



CITTÀ DI VENTIMIGLIA

(PROVINCIA DI IMPERIA)

VERBALE DI DELIBERAZIONE DEL CONSIGLIO COMUNALE

n. 9 del 29/03/2021

OGGETTO: APPROVAZIONE RENDICONTO DELLA GESTIONE ANNO 2020 – ART. 227 D.LGS.267/2000

L'anno **duemilaventuno addì ventinove del mese di marzo** alle ore 19:00 nella sala Consiliare di Piazza della Libertà 3, convocato ai sensi e per gli effetti dell'art. 39, comma 1, del D.Lgs. 18/08/2000 n. 267 “*Testo Unico delle leggi sull'ordinamento degli Enti Locali*”, con avvisi scritti e recapitati a norma di legge, si è riunito, in sessione Ordinaria ed in seduta Pubblica di prima convocazione, il Consiglio Comunale, del quale sono membri i Signori:

N.	Cognome e nome		Presente	Assente
1	SCULLINO GAETANO	Sindaco	X	
2	SPINOSI ANDREA	Presidente	X	
3	CALIMERA DOMENICO	Consigliere	X	
4	BEVILACQUA MARCELLO	Consigliere	X	
5	NAZZARI ROBERTO	Consigliere	X	
6	GIORDANENGO MASSIMO	Consigliere	X	
7	PALMERO GIUSEPPE	Consigliere	X	
8	REA MAURIZIO	Consigliere	X	
9	D'ANDREA CRISTINA	Consigliere	X in videoconferenza	
10	ISNARDI BARTOLOMEO	Consigliere	X	
11	MAURO FRANCESCO	Consigliere	X	
12	SISMONDINI GABRIELE	Consigliere	X	
13	IOCULANO ENRICO	Consigliere	X	
14	DE LEO DOMENICO	Consigliere	X	
15	LEUZZI FEDERICA	Consigliere	X in videoconferenza	
16	D'EUSEBIO MASSIMO	Consigliere	X	
17	BALLESTRA ALBERTO	Consigliere	X	

Sono presenti gli Assessori: Bertolucci Simone, Ascheri Giovanni, Panetta Tiziana, Palmero Eleonora e De Villa Matteo.

Partecipa in qualità di Segretario Verbalizzante la Dott.ssa Monica Di Marco - Segretario Generale. Essendo legale il numero degli intervenuti il Sig. Andrea Spinosi, nella sua qualità di Presidente del Consiglio Comunale, assume la presidenza e dichiara aperta la seduta per la trattazione dell'oggetto sopraindicato.

IL CONSIGLIO COMUNALE

PREMESSO CHE con Decreto Legislativo n. 118 del 23.06.2011, recante disposizioni in materia di armonizzazione dei sistemi contabili e degli schemi di bilancio delle Regioni, degli Enti Locali e dei loro organismi, sono stati individuati i principi contabili fondamentali del coordinamento della finanza pubblica ai sensi dell'art. 117 – c. 3 - della Costituzione;

RICHIAMATO il D.Lgs. 10 agosto 2014 n. 126 che ha modificato ed integrato il D.Lgs. 23 giugno 2011 n. 118, con riferimento ai sistemi contabili ed agli schemi di bilancio delle Regioni, degli enti locali e dei loro organismi, a norma degli articoli 1 e 2 della legge 5 maggio 2009, n. 42;

DATO ATTO che, pertanto, con decorrenza 01.01.2015 è entrata in vigore la nuova contabilità armonizzata di cui al citato D.Lgs. 118/2011 e che dal 01.01.2016 gli schemi armonizzati hanno integralmente sostituito gli schemi previgenti di cui al D.P.R. 194/1996;

RILEVATO che il rendiconto relativo all'esercizio 2020 deve pertanto essere approvato in base agli schemi armonizzati di cui all'allegato 10 del D.Lgs. 118/2011, ed applicando i principi di cui al D.Lgs. 118/2011, come modificato ed integrato dal D.Lgs. n. 126/2014;

RICHIAMATO l'art. 227 comma 1: "La dimostrazione dei risultati di gestione avviene mediante il rendiconto, il quale comprende il Conto del Bilancio, il Conto Economico e lo Stato Patrimoniale";

RICHIAMATA la delibera n. 31 del 09 marzo 2021 con cui la Giunta Comunale ha approvato, ai sensi del Decreto Legislativo 18.08.2000 n° 267, lo schema del rendiconto della gestione per l'esercizio finanziario 2020;

EVIDENZIATO che il rendiconto della gestione per l'esercizio finanziario 2020, predisposto sulla base dei modelli previsti dall'allegato 10 al D.Lgs. 118/2011, è composto da:

- Conto del Bilancio
- Stato Patrimoniale
- Conto Economico

e dai seguenti allegati:

- a) il prospetto dimostrativo del risultato di amministrazione;
- b) il prospetto concernente la composizione, per missioni e programmi, del fondo pluriennale vincolato;
- c) il prospetto concernente la composizione del fondo crediti di dubbia esigibilità;
- d) il prospetto degli accertamenti per titoli, tipologie e categorie;
- e) il prospetto degli impegni per missioni, programmi e macroaggregati;

- f) la tabella dimostrativa degli accertamenti assunti nell'esercizio in corso e negli esercizi precedenti imputati agli esercizi successivi;
- g) la tabella dimostrativa degli impegni assunti nell'esercizio in corso e negli esercizi precedenti imputati agli esercizi successivi;
- h) il prospetto rappresentativo dei costi sostenuti per missione;
- i) il prospetto delle spese sostenute per l'utilizzo di contributi e trasferimenti da parte di organismi comunitari e internazionali;
- j) il prospetto delle spese sostenute per lo svolgimento delle funzioni delegate dalle regioni;
- k) il prospetto dei dati SIOPE;
- l) l'elenco dei residui attivi e passivi provenienti dagli esercizi anteriori a quello di competenza, distintamente per esercizio di provenienza e per capitolo;
- m) l'elenco dei crediti inesigibili, stralciati dal conto del bilancio, sino al compimento dei termini di prescrizione;
- n) la relazione sulla gestione dell'organo esecutivo;
- o) la relazione del collegio dei revisori dei conti.

DATO ATTO che il rendiconto è inoltre corredato dai seguenti ulteriori allegati:

- Tabella dei parametri di riscontro della situazione di deficitarietà strutturale ai sensi dell'art. 228, comma 5, del D.Lgs. n. 267/2000, definita con decreto del Ministero dell'Interno 28 dicembre 2018;
- Tabella dei parametri gestionali con andamento triennale;
- Il piano degli indicatori e dei risultati di bilancio di cui al comma 1 dell'articolo 18-bis, del D.Lgs. n. 118/2011, redatto secondo gli schemi approvati dal Decreto del Ministro dell'Interno del 23/12/2015;

RICHIAMATE inoltre le seguenti disposizioni del D.Lgs. 18 agosto 2000, n. 267:

- art. 151 comma 6°: “Al rendiconto è allegata una relazione della Giunta sulla gestione che esprime le valutazioni di efficacia dell'azione condotta sulla base dei risultati conseguiti, e gli altri documenti previsti dall'art. 11, comma 4, del decreto legislativo 23 giugno 2011, n. 118”;
- art. 231: “La relazione sulla gestione è un documento illustrativo della gestione dell'ente, nonché dei fatti di rilievo verificatisi dopo la chiusura dell'esercizio, contiene ogni eventuale informazione utile ad una migliore comprensione dei dati contabili, ed è predisposto secondo le modalità previste dall'art. 11, comma 6, del decreto legislativo 23 giugno 2011, n. 118, e successive modificazioni.”;

VISTA la relazione illustrativa della Giunta Comunale predisposta per le predette finalità ed approvata con delibera di Giunta Comunale n. 31 del 09 marzo 2021 unitamente allo schema di rendiconto della gestione per l'esercizio 2020;

DATO ATTO che è stato operato, attraverso la deliberazione di Giunta Comunale n. 26 del 25 febbraio 2021, il riaccertamento dei residui attivi e passivi di cui all'art. 228, comma 3, TUEL, sulla base dei dati comunicati da ogni Responsabile del Servizio per i settori di propria competenza. Le risultanze del riaccertamento dei residui sono evidenziate analiticamente nell'Elenco dei residui attivi e passivi eliminati/mantenuti;

DATO ATTO che è stata regolarmente compiuta l'operazione di parifica dei conti degli agenti contabili (Tesoriere, Economo comunale, agenti contabili interni ed esterni);

CONSIDERATO che:

- la gestione evidenzia un risultato di amministrazione positivo di € 8.383.330,79;
- il fondo di cassa al 31/12/2020 risulta pari ad € 10.469.411,17;
- il conto economico evidenzia un risultato di esercizio negativo di € -1.447.179,10;
- il conto del patrimonio evidenzia un Patrimonio Netto di € 65.120.304,91;

DATO ATTO che:

- per quanto riguarda gli obiettivi di finanza pubblica, si evidenzia il conseguimento di un risultato di competenza non negativo, nel rispetto delle disposizioni di cui ai commi 820 e 821 dell'art. 1 della Legge 145/2018 in applicazione di quanto previsto dalla Circolare MEF RGS n. 3 del 14 febbraio 2019. Il prospetto di verifica presenta i seguenti esiti:

W1 (Risultato di competenza) = € 2.222.158,97

W2 (equilibrio di bilancio) = € -52.842,09

W3 (equilibrio complessivo) = € -365.250,11

- per quanto concerne il rispetto del vincolo sulla spesa del personale, di cui all'art. 1, comma 557, della 296/06, si evidenzia che, a fronte di un limite di spesa determinato in € 6.765.982,59 (spesa media triennio 2011-2013 ai sensi del D.L. 90/2014), la spesa di personale per l'anno 2020, come definita dalla Circolare n. 9 del 17 febbraio 2006 del Ministero dell'Economia e delle Finanze e dalla deliberazione n. 16/2009 della Corte dei Conti Sezione delle Autonomie, ammonta ad € 6.280.466,55, e pertanto si evidenzia il rispetto dei limiti delle spese di personale;

EVIDENZIATO che:

- ai sensi dell'art. 6, comma 4. del D.L. n. 95/2012 convertito con modificazioni nella Legge n. 135/2012 viene allegata al rendiconto della gestione una nota informativa contenente la verifica dei crediti e dei debiti reciproci con le partecipate;
- ai sensi dell'art. 41 del D.L. 66/2014, alla relazione sulla gestione approvata dalla Giunta Comunale è stato inserito l'indicatore annuale di tempestività dei pagamenti di cui all'articolo 33 del decreto legislativo 14 marzo 2013, n. 33, pubblicato sul sito ufficiale del Comune di Ventimiglia;

RILEVATO che l'Organo di Revisione ha certificato la conformità dei dati del rendiconto della

gestione per l'esercizio finanziario 2020 con quelli delle scritture contabili dell'Ente e con quelli del conto del Tesoriere, ed ha espresso parere favorevole, ai sensi dell'art. 239, lett. d), del D.Lgs. n. 267/2000;

VISTO il vigente Statuto dell'Ente;

VISTO il D.Lgs. n. 165/2001;

VISTO l'art. 107, comma 3, del D.Lgs. n. 267/2000;

VISTA la deliberazione del Consiglio Comunale n° 79 del 18/12/2020, esecutiva, con la quale è stato approvato il Bilancio di Previsione 2021/2023;

VISTA la deliberazione di Giunta Comunale n° 251 del 18/12/2020, esecutiva, di approvazione e di assegnazione del P.E.G. 2021/2023;

ACQUISITI i pareri favorevoli di cui agli artt. 49 e 147 bis del D.lgs. 267/00, alla presente allegati, espressi per la regolarità tecnica e per la regolarità contabile dal Segretario Generale e Dirigente dell'Area Amministrativa Finanziaria, Dott.ssa Monica di Marco;

RICHIAMATO il verbale della 3^a Commissione Consiliare Permanente - "*Bilancio Programmazione – Attività Produttive – Polizia Locale*", riunitasi il giorno 25/03/2021 e conservato agli atti del presente procedimento;

VISTO in particolare l'art. 73 del Decreto Legge 17 marzo 2020, n. 18 rubricato "Semplificazioni in materia di organi collegiali;

UDITI gli interventi dei presenti che hanno partecipato alla discussione generale, parte integrante del presente atto e che è conservata agli atti in formato digitale e consultabile sul sito istituzionale dell'Ente;

CON VOTI favorevoli n° 11, contrari n° 5 (Ioculano, De Leo, Ballestra, D'Eusebio e Sismondini), astenuti n° 1 (Leuzzi), resi ed espressi per alzata di mano dai componenti presenti (D'Andrea e Leuzzi in videoconferenza);

DELIBERA

- 1) DI APPROVARE il rendiconto della gestione finanziaria per l'esercizio 2020 completo dei suoi allegati, ai sensi dell'art. 227 del D.Lgs. 10/08/2000 n° 267, che si allega per costituirne parte integrante e sostanziale del presente provvedimento, composto da Conto del Bilancio, Conto Economico, Conto del Patrimonio e corredato degli allegati "Relazione sulla gestione 2020" e "Relazione del Collegio dei Revisori" che formano parte integrante e sostanziale

della presente deliberazione, dando atto che lo stesso si concreta nelle seguenti risultanze finali:

QUADRO RIASSUNTIVO DELLA GESTIONE FINANZIARIA ANNO 2020

		<i>Gestione</i>		
		<i>Residui</i>	<i>Competenza</i>	<i>Totale</i>
Fondo di cassa al 1 Gennaio 2020				10.193.022,40
Riscossioni	+	3.676.333,08	28.250.100,80	31.926.433,88
Pagamenti	-	3.635.092,67	28.014.752,44	31.649.845,11
Saldo di cassa al 31 Dicembre 2020	=			10.469.611,17
Fondo di cassa al 31 Dicembre 2020	=			10.469.611,17
Residui Attivi	+	8.197.924,98	7.206.762,03	15.404.687,01
Residui Passivi	-	2.483.076,35	6.476.346,13	8.959.422,48
Fondo Pluriennale Vincolato per Spese Correnti	-			2.628.460,02
Fondo Pluriennale Vincolato per Spese in Conto Capitale	-			5.903.084,89
Risultato di Amministrazione al 31 Dicembre 2020	=			8.383.330,79

**COMPOSIZIONE DEL RISULTATO DI AMMINISTRAZIONE
AL 31.12.2020**

Totale Parte Vincolata	907.973,36
Totale Parte Accantonata	6.890.778,92
Parte Destinata agli investimenti	219.361,02
Totale Parte Disponibile	365.217,49
Risultato di Amministrazione al 31 Dicembre 2020	8.383.330,79

DETTAGLIO DELLE RISORSE ACCANTONATE

Accantonamento quota perdita di esercizio società partecipate (AIGA)	442.466,31
Fondo rischi procedure legali	487.617,00
Fondo crediti di dubbia esigibilità	3.421.951,20
Fondo accantonamento trattamento fine mandato sindaco	3.328,78
TOTALE	4.355.363,29

DETTAGLIO DELLE RISORSE VINCOLATE

Accantonamento per Spese Personale Fondo	61.067,57
Quota capitale credito sportivo campetto Funtanin - restituzione avanzo inutilizzato	16.944,11
Procedura conciliazione Rapporto Debiti Crediti Società AIGA	468.537,00
GETTITO IRPEF 5 PER MILLE	5.483,90
C.R. Fondo indistinto e trasf. Correnti (di cui parte per Potenziamento nidi)	89.955,78
C.S. Fondo Povertà	265.985,00

TOTALE	907.973,36
---------------	-------------------

**QUADRO RIASSUNTIVO DELLA GESTIONE PATRIMONIALE
CONTO DEL PATRIMONIO AL 31.12.2020**

ATTIVO	
Immobilizzazioni immateriali	73.460,93
Immobilizzazioni materiali	88.305.493,70
Immobilizzazioni finanziarie	7.614.437,56
Rimanenze	0,00
Crediti	10.134.241,73
Attività finanziarie non immobilizzate	0,00
Disponibilità liquide	10.496.611,17
Ratei e risconti attivi	59,55

PASSIVO	
Patrimonio netto	65.120.304,91
Fondo rischi ed oneri	1.609.197,46
Trattamento di fine rapporto	0,00
Debiti	13.514.609,58
Ratei e risconti pass.	36.353.192,69

TOTALE	116.597.304,64
---------------	-----------------------

TOTALE	116.597.304,54
---------------	-----------------------

**QUADRO RIASSUNTIVO DELLA GESTIONE ECONOMICA al 31.12.2020
CONTO ECONOMICO**

		<i>2019</i>	<i>2020</i>
A	COMPONENTI POSITIVI DELLA GESTIONE	26.965.332,81	26.216.807,66
B	COMPONENTI NEGATIVI DELLA GESTIONE	23.083.421,75	27.957.834,69
	RISULTATO DELLA GESTIONE	3.881.911,06	-1.741.027,03
	Proventi finanziari	5.848,43	6.051,46
	Oneri finanziari	138.899,45	126.277,73
C	PROVENTI ED ONERI FINANZIARI	-133.051,02	-120.226,27
	Rivalutazioni	0	0
	Svalutazioni	0	0
D	RETTIFICHE DI VALORE ATTIVITA' FINANZIARIE	0	0
	RISULTATO DELLA GESTIONE OPERATIVA	3.748.860,04	-1.861.253,30
	Proventi straordinari	2.020.660,10	1.185.182,82
	Oneri straordinari	599.807,50	389.365,99
E	PROVENTI ED ONERI STRAORDINARI	1.420.852,60	795.816,83
	RISULTATO PRIMA DELLE IMPOSTE (A-B+C+D+E)	5.169.712,64	-1.065.436,47
	IRAP	374.085,42	381.742,63
	RISULTATO DELL'ESERCIZIO	4.795.627,22	-1.447.179,10

- 2) DI APPROVARE l'elenco dei residui attivi e passivi eliminati/mantenuti provenienti dall'esercizio 2020 e precedenti;
- 3) DI DARE ATTO che l'ammontare dei residui attivi e passivi risultanti dal rendiconto di gestione è il seguente:

ENTRATA:	Residui attivi	€ 15.404.687,01
USCITA:	Residui passivi	€ 8.959.422,48

4) DI DARE ATTO:

- che per quanto riguarda gli obiettivi di finanzia pubblica, come desumibile dal prospetto della verifica degli equilibri allegato al rendiconto di gestione (allegato 10 del D.Lgs. 118/2011), l'Ente ha conseguito un risultato di competenza dell'esercizio di competenza positivo: W1 € 2.222.158,97;
- del rispetto del vincolo sulla spesa del personale per l'anno 2020, di cui all'art. 1, comma 557, della legge 296/2006;

SUCCESSIVAMENTE, su proposta del Presidente

IL CONSIGLIO COMUNALE

STANTE l'urgenza di provvedere ai successivi adempimenti;

VISTO l'art. 134, comma 4, del Testo Unico delle Leggi sull'ordinamento degli Enti Locali., approvato con D.Lgs 18/08/2000 n. 267;

CON VOTI favorevoli n° 17, contrari n° 0, astenuti n° 0 resi ed espressi per alzata di mano dai componenti presenti (D'Andrea e Leuzzi in videoconferenza);

DELIBERA

DI DICHIARARE il presente provvedimento immediatamente eseguibile (art. 134 co. 4 del TUEL).

Il resoconto integrale degli interventi, come da registrazione digitale, è conservato agli atti ed è consultabile sul sito istituzionale del Comune.

Letto, confermato e sottoscritto digitalmente

IL PRESIDENTE DEL CONSIGLIO

Andrea SPINOSI / INFOCERTS SPA

IL SEGRETARIO GENERALE

Di Marco Monica / ArubaPEC S.p.A.

PUBBLICAZIONE

Il presente verbale, ai sensi dell'art. 124 del D.Lgs del 18/08/2000 n° 267, dovrà essere pubblicato a cura dell'Ufficio Messi all'Albo Pretorio on-line del Comune di Ventimiglia per n° **15 giorni** interi e consecutivi

TENORE DI ESECUTIVITÀ

X - IMMEDIATA - Art. 134 - 4° comma del T.U.E.L. 18/08/2000.

- Decorsi i DIECI GIORNI dalla pubblicazione - Art. 134 - 3° comma del T.U.E.L. 18/08/2000.

IL SEGRETARIO GENERALE
Di Marco Monica / ArubaPEC S.p.A.

Piano degli indicatori di bilancio
Indicatori analitici concernenti la composizione delle entrate e la capacità di riscossione
Rendiconto esercizio 2020

Titolo Tipologia	Denominazione	Composizione delle entrate (dati percentuali)			Percentuale di riscossione				
		Previsioni iniziali competenza / totale previsioni iniziali competenza	Previsioni definitive competenza / totale previsioni definitive competenza	Accertamenti / Totale accertamenti	% di riscossione prevista nel bilancio di previsione iniziale: Previsioni iniziali cassa / (previsioni iniziali competenza + residui)	% di riscossione prevista nelle previsioni definitive: Previsioni definitive cassa / (previsioni definitive competenz + residui)	% di riscossione complessiva: (Riscossioni c/comp Riscoss. c/residui)/ (Accertam. + residui definitivi iniziali)	% di riscossione dei crediti esigibili nell'esercizio: Riscossioni c/comp / Accertamenti di competenza	% di riscossione dei crediti esigibili negli esercizi precedenti: Riscossioni c/residui/ residui definitivi iniziali
Titolo 1	Entrate correnti di natura tributaria,contributiva e perequativa								
10101	Tipologia 101: Imposte tasse e proventi assimilati	54,98	46,52	50,82	100,00	100,00	67,11	82,96	23,68
10104	Tipologia 104: Compartecipazioni di tributi	0,00	0,00	0,00	0,00	0,00	0,00	0,00	0,00
10301	Tipologia 301: Fondi perequativi da Amministrazioni Centrali	0,00	1,62	7,36	0,00	100,00	100,00	100,00	0,00
10302	Tipologia 302: Fondi perequativi dalla Regione o Provincia autonoma	0,00	0,00	0,00	0,00	0,00	0,00	0,00	0,00
10000	Totale Titolo 1: Entrate correnti di natura tributaria,contributiva e perequativa	54,98	48,14	58,18	100,00	100,00	70,26	85,12	23,68
Titolo 2	Trasferimenti correnti								
20101	Tipologia 101: Trasferimenti correnti da Amministrazioni pubbliche	6,82	9,17	8,25	100,00	100,00	84,66	90,40	60,01
20102	Tipologia 102: Trasferimenti correnti da Famiglie	0,00	0,00	0,00	0,00	0,00	0,00	0,00	0,00
20103	Tipologia 103: Trasferimenti correnti da Imprese	0,11	0,09	0,00	100,00	100,00	0,00	0,00	0,00
20104	Tipologia 104: Trasferimenti correnti da Istituzioni Sociali Private	0,00	0,29	0,04	100,00	100,00	0,00	0,00	0,00
20105	Tipologia 105: Trasferimenti correnti dall'Unione Europea e dal Resto del Mondo	0,00	0,00	0,00	0,00	0,00	0,00	0,00	0,00
20000	Totale Titolo 2: Trasferimenti correnti	6,93	9,55	8,29	100,00	100,00	84,30	89,93	60,01
Titolo 3	Entrate extratributarie								
30100	Tipologia 100: Vendita di beni e servizi e proventi derivanti dalla gestione dei beni	9,07	6,98	5,14	100,00	100,00	68,21	93,54	19,71
30200	Tipologia 200: Proventi derivanti dall'attività di controllo e repressione delle irregolarità e degli illeciti	3,84	2,93	1,22	100,00	100,00	37,44	100,00	0,00
30300	Tipologia 300: Interessi attivi	0,01	0,01	0,02	100,00	100,00	100,00	100,00	0,00
30400	Tipologia 400: Altre entrate da redditi da capitale	0,00	0,00	0,00	0,00	0,00	0,00	0,00	0,00
30500	Tipologia 500: Rimborsi e altre entrate correnti	2,34	2,84	1,05	100,00	100,00	46,37	99,11	1,20
30000	Totale Titolo 3: Entrate extratributarie	15,26	12,76	7,43	100,00	100,00	57,05	95,40	9,15

Piano degli indicatori di bilancio
Indicatori analitici concernenti la composizione delle entrate e la capacità di riscossione
Rendiconto esercizio 2020

Titolo Tipologia	Denominazione	Composizione delle entrate (dati percentuali)			Percentuale di riscossione				
		Previsioni iniziali competenza / totale previsioni iniziali competenza	Previsioni definitive competenza / totale previsioni definitive competenza	Accertamenti / Totale accertamenti	% di riscossione prevista nel bilancio di previsione iniziale: Previsioni iniziali cassa / (previsioni iniziali competenza + residui)	% di riscossione prevista nelle previsioni definitive: Previsioni definitive cassa / (previsioni definitive competenz + residui)	% di riscossione complessiva: (Riscossioni c/comp Riscoss. c/residui)/ (Accertam. + residui definitivi iniziali)	% di riscossione dei crediti esigibili nell'esercizio: Riscossioni c/comp / Accertamenti di competenza	% di riscossione dei crediti esigibili negli esercizi precedenti: Riscossioni c/residui/ residui definitivi iniziali
Titolo 4	Entrate in conto capitale								
40100	Tipologia 100: Tributi in conto capitale	0,00	0,00	0,00	0,00	0,00	0,00	0,00	0,00
40200	Tipologia 200: Contributi agli investimenti	4,61	11,72	5,71	100,00	100,00	11,52	7,75	17,87
40300	Tipologia 300: Altri trasferimenti in conto capitale	0,00	0,00	0,00	0,00	0,00	0,00	0,00	0,00
40400	Tipologia 400: Entrate da alienazione di beni materiali e immateriali	0,00	0,00	0,00	0,00	0,00	0,00	0,00	0,00
40500	Tipologia 500: Altre entrate in conto capitale	5,99	3,72	1,43	100,00	100,00	100,00	100,00	0,00
40000	Totale Titolo 4: Entrate in conto capitale	10,60	15,44	7,14	100,00	100,00	23,50	26,18	17,87
Titolo 5	Entrate da riduzione di attività finanziarie								
50100	Tipologia 100: Alienazione di attività finanziarie	0,00	0,00	0,00	0,00	0,00	0,00	0,00	0,00
50200	Tipologia 200: Riscossione crediti di breve termine	0,00	0,00	0,00	0,00	0,00	0,00	0,00	0,00
50300	Tipologia 300: Riscossione crediti di medio-lungo termine	0,00	0,00	0,00	0,00	0,00	0,00	0,00	0,00
50400	Tipologia 400: Altre entrate per riduzione di attività finanziarie	0,00	0,00	0,00	0,00	0,00	0,00	0,00	0,00
50000	Totale Titolo 5: Entrate da riduzione di attività finanziarie	0,00	0,00	0,00	0,00	0,00	0,00	0,00	0,00
Titolo 6	Accensione di prestiti								
60100	Tipologia 100: Emissione di titoli obbligazionari	0,00	0,00	0,00	0,00	0,00	0,00	0,00	0,00
60200	Tipologia 200: Accensione Prestiti a breve termine	0,00	0,00	0,00	0,00	0,00	0,00	0,00	0,00
60300	Tipologia 300: Accensione Mutui e altri finanziamenti a medio lungo termine	0,00	3,46	4,23	100,00	100,00	46,43	0,00	100,00
60400	Tipologia 400: Altre forme di indebitamento	0,00	0,00	0,00	0,00	0,00	0,00	0,00	0,00
60000	Totale Titolo 6: Accensione di prestiti	0,00	3,46	4,23	100,00	100,00	46,43	0,00	100,00
Titolo 7	Anticipazioni da istituto tesoriere/cassiere								
70100	Tipologia 100: Anticipazioni da istituto tesoriere/cassiere	0,00	0,00	0,00	0,00	0,00	0,00	0,00	0,00
70000	Totale Titolo 7: Anticipazioni da istituto tesoriere/cassiere	0,00	0,00	0,00	0,00	0,00	0,00	0,00	0,00

Piano degli indicatori di bilancio
Indicatori analitici concernenti la composizione delle entrate e la capacità di riscossione
Rendiconto esercizio 2020

Titolo Tipologia	Denominazione	Composizione delle entrate (dati percentuali)			Percentuale di riscossione				
		Previsioni iniziali competenza / totale previsioni iniziali competenza	Previsioni definitive competenza / totale previsioni definitive competenza	Accertamenti / Totale accertamenti	% di riscossione prevista nel bilancio di previsione iniziale: Previsioni iniziali cassa / (previsioni iniziali competenza + residui)	% di riscossione prevista nelle previsioni definitive: Previsioni definitive cassa / (previsioni definitive competenz + residui)	% di riscossione complessiva: (Riscossioni c/comp Riscoss. c/residui)/ (Accertam. + residui definitivi iniziali)	% di riscossione dei crediti esigibili nell'esercizio: Riscossioni c/comp / Accertamenti di competenza	% di riscossione dei crediti esigibili negli esercizi precedenti: Riscossioni c/residui/ residui definitivi iniziali
Titolo 9	Entrate per conto di terzi e partite di giro								
90100	Tipologia 100: Entrate per partite di giro	5,68	5,07	9,22	100,00	100,00	89,44	89,44	100,00
90200	Tipologia 200: Entrate per conto terzi	6,55	5,58	5,51	100,00	100,00	99,71	99,71	0,00
90000	Totale Titolo 9: Entrate per conto di terzi e partite di giro	12,23	10,65	14,73	100,00	100,00	93,29	93,28	100,00
	TOTALE ENTRATE	100,00	100,00	100,00	100,00	100,00	67,45	79,67	30,96

Piano degli indicatori di bilancio
Indicatori analitici concernenti la composizione delle spese per missioni e programmi
Rendiconto esercizio 2020

MISSIONI E PROGRAMMI			COMPOSIZIONE DELLE SPESE PER MISSIONI E PROGRAMMI (dati percentuali)						
			Previsioni iniziali		Previsioni definitive		Dati di rendiconto		
			Incidenza Missioni/Programmi Previsioni stanziamento / totale previsioni missioni	di cui Incidenza FPV: Previsioni stanziamento FPV / Previsione FPV totale	Incidenza Missioni/Programmi Previsioni stanziamento / totale previsioni missioni	di cui Incidenza FPV: Previsioni stanziamento FPV / Previsione FPV totale	Incidenza Missione programma: (Impegni + FPV) / (Totale impegni + Totale FPV	di cui Incidenza FPV: FPV / Totale FPV	di cui incidenza economie di spesa: Economie di competenza / Totale Economie di competenza
Missione 01 Servizi istituzionali, generali e di gestione									
	01	Organi istituzionali	0,83	0,00	0,60	0,08	0,70	0,08	0,18
	02	Segreteria generale	3,06	0,00	2,88	3,44	3,36	3,44	0,86
	03	Gestione economica, finanziaria, programmazione e provveditorato	2,13	0,00	1,42	0,01	0,73	0,01	4,35
	04	Gestione delle entrate tributarie e servizi fiscali	2,21	0,00	1,47	1,93	1,26	1,93	2,37
	05	Gestione dei beni demaniali e patrimoniali	7,07	0,00	11,47	18,33	11,61	18,33	10,88
	06	Ufficio tecnico	1,81	0,00	2,66	7,95	2,86	7,95	1,80
	07	Elezioni e consultazioni popolari - Anagrafe e stato civile	1,60	0,00	1,27	0,00	1,19	0,00	1,62
	08	Statistica e sistemi informativi	0,08	0,00	0,06	0,00	0,02	0,00	0,21
	09	Assistenza tecnico-amministrativa agli enti locali	0,00	0,00	0,00	0,00	0,00	0,00	0,00
	10	Risorse umane	0,01	0,00	0,05	0,18	0,04	0,18	0,05
	11	Altri servizi generali	4,02	0,00	3,08	0,09	3,48	0,09	1,36
Totale Missione 01 Servizi istituzionali, generali e di gestione			22,82	0,00	24,96	32,01	25,25	32,01	23,68
Missione 02 Giustizia									
	01	Uffici giudiziari	0,00	0,00	0,00	0,00	0,00	0,00	0,00
	02	Casa circondariale e altri servizi	0,00	0,00	0,00	0,00	0,00	0,00	0,00
Totale Missione 02 Giustizia			0,00	0,00	0,00	0,00	0,00	0,00	0,00
Missione 03 Ordine pubblico e sicurezza									
	01	Polizia locale e amministrativa	4,41	0,00	3,39	0,47	4,01	0,47	0,79
	02	Sistema integrato di sicurezza urbana	0,00	0,00	0,00	0,00	0,00	0,00	0,00
Totale Missione 03 Ordine pubblico e sicurezza			4,41	0,00	3,39	0,47	4,01	0,47	0,79

Piano degli indicatori di bilancio
Indicatori analitici concernenti la composizione delle spese per missioni e programmi
Rendiconto esercizio 2020

MISSIONI E PROGRAMMI			COMPOSIZIONE DELLE SPESE PER MISSIONI E PROGRAMMI (dati percentuali)						
			Previsioni iniziali		Previsioni definitive		Dati di rendiconto		
			Incidenza Missioni/Programmi Previsioni stanziamento / totale previsioni missioni	di cui Incidenza FPV: Previsioni stanziamento FPV / Previsione FPV totale	Incidenza Missioni/Programmi Previsioni stanziamento / totale previsioni missioni	di cui Incidenza FPV: Previsioni stanziamento FPV / Previsione FPV totale	Incidenza Missione programma: (Impegni + FPV) / (Totale impegni + Totale FPV	di cui Incidenza FPV: FPV / Totale FPV	di cui incidenza economie di spesa: Economie di competenza / Totale Economie di competenza
Missione 04 Istruzione e diritto allo studio									
	01	Istruzione prescolastica	0,22	0,00	0,18	0,07	0,21	0,07	0,05
	02	Altri ordini di istruzione non universitaria	1,05	0,00	1,86	0,49	1,80	0,49	2,12
	04	Istruzione universitaria	0,22	0,00	0,15	0,00	0,19	0,00	0,01
	05	Istruzione tecnica superiore	0,00	0,00	0,00	0,00	0,00	0,00	0,00
	06	Servizi ausiliari all'istruzione	3,59	0,00	3,56	7,54	3,30	7,54	4,67
	07	Diritto allo studio	0,00	0,00	0,00	0,00	0,00	0,00	0,00
Totale Missione 04 Istruzione e diritto allo studio			5,08	0,00	5,75	8,10	5,50	8,10	6,85
Missione 05 Tutela e valorizzazione dei beni e delle attività culturali									
	01	Valorizzazione dei beni di interesse storico	0,43	0,00	0,42	0,57	0,44	0,57	0,33
	02	Attività culturali e interventi diversi nel settore culturale	0,56	0,00	0,41	0,27	0,35	0,27	0,67
Totale Missione 05 Tutela e valorizzazione dei beni e delle attività culturali			0,99	0,00	0,83	0,84	0,79	0,84	1,00
Missione 06 Politiche giovanili, sport e tempo libero									
	01	Sport e tempo libero	0,13	0,00	5,37	31,26	6,63	31,26	0,02
	02	Giovani	0,00	0,00	0,00	0,00	0,00	0,00	0,00
Totale Missione 06 Politiche giovanili, sport e tempo libero			0,13	0,00	5,37	31,26	6,63	31,26	0,02
Missione 07 Turismo									
	01	Sviluppo e valorizzazione del turismo	1,89	0,00	0,60	0,04	0,45	0,04	1,24
Totale Missione 07 Turismo			1,89	0,00	0,60	0,04	0,45	0,04	1,24

Piano degli indicatori di bilancio
Indicatori analitici concernenti la composizione delle spese per missioni e programmi
Rendiconto esercizio 2020

MISSIONI E PROGRAMMI			COMPOSIZIONE DELLE SPESE PER MISSIONI E PROGRAMMI (dati percentuali)						
			Previsioni iniziali		Previsioni definitive		Dati di rendiconto		
			Incidenza Missioni/Programmi Previsioni stanziamento / totale previsioni missioni	di cui Incidenza FPV: Previsioni stanziamento FPV / Previsione FPV totale	Incidenza Missioni/Programmi Previsioni stanziamento / totale previsioni missioni	di cui Incidenza FPV: Previsioni stanziamento FPV / Previsione FPV totale	Incidenza Missione programma: (Impegni + FPV) / (Totale impegni + Totale FPV	di cui Incidenza FPV: FPV / Totale FPV	di cui incidenza economie di spesa: Economie di competenza / Totale Economie di competenza
Missione 08 Assetto del territorio ed edilizia abitativa									
	01	Urbanistica e assetto del territorio	1,26	0,00	1,02	1,02	1,08	1,02	0,76
	02	Edilizia residenziale pubblica e locale e piani di edilizia economico-popolare	0,00	0,00	0,00	0,00	0,00	0,00	0,00
Totale Missione 08 Assetto del territorio ed edilizia abitativa			1,26	0,00	1,02	1,02	1,08	1,02	0,76
Missione 09 Sviluppo sostenibile e tutela del territorio e dell'ambiente									
	01	Difesa del suolo	0,00	0,00	0,00	0,00	0,00	0,00	0,00
	02	Tutela, valorizzazione e recupero ambientale	0,94	0,00	1,85	1,70	2,01	1,70	1,16
	03	Rifiuti	20,82	0,00	15,65	1,54	18,20	1,54	4,85
	04	Servizio idrico integrato	1,17	0,00	1,03	3,52	1,23	3,52	0,22
	05	Aree protette, parchi naturali, protezione naturalistica e forestazione	1,21	0,00	1,00	0,32	1,14	0,32	0,38
	06	Tutela e valorizzazione delle risorse idriche	0,00	0,00	0,00	0,00	0,00	0,00	0,00
	07	Sviluppo sostenibile territorio montano piccoli Comuni	0,00	0,00	0,00	0,00	0,00	0,00	0,00
	08	Qualità dell'aria e riduzione dell'inquinamento	0,01	0,00	0,01	0,00	0,00	0,00	0,05
Totale Missione 09 Sviluppo sostenibile e tutela del territorio e dell'ambiente			24,15	0,00	19,54	7,08	22,58	7,08	6,66

Piano degli indicatori di bilancio
Indicatori analitici concernenti la composizione delle spese per missioni e programmi
Rendiconto esercizio 2020

MISSIONI E PROGRAMMI			COMPOSIZIONE DELLE SPESE PER MISSIONI E PROGRAMMI (dati percentuali)						
			Previsioni iniziali		Previsioni definitive		Dati di rendiconto		
			Incidenza Missioni/Programmi Previsioni stanziamento / totale previsioni missioni	di cui Incidenza FPV: Previsioni stanziamento FPV / Previsione FPV totale	Incidenza Missioni/Programmi Previsioni stanziamento / totale previsioni missioni	di cui Incidenza FPV: Previsioni stanziamento FPV / Previsione FPV totale	Incidenza Missione programma: (Impegni + FPV) / (Totale impegni + Totale FPV	di cui Incidenza FPV: FPV / Totale FPV	di cui incidenza economie di spesa: Economie di competenza / Totale Economie di competenza
Missione 10 Trasporti e diritto alla mobilità									
	01	Trasporto ferroviario	0,00	0,00	0,00	0,00	0,00	0,00	0,00
	02	Trasporto pubblico locale	1,06	0,00	0,73	0,00	0,91	0,00	0,00
	03	Trasporto per vie d'acqua	0,00	0,00	0,00	0,00	0,00	0,00	0,00
	04	Altre modalità di trasporto	0,00	0,00	0,00	0,00	0,00	0,00	0,00
	05	Viabilità e infrastrutture stradali	8,21	0,00	12,32	15,24	8,00	15,24	30,64
Totale Missione 10 Trasporti e diritto alla mobilità			9,27	0,00	13,05	15,24	8,91	15,24	30,64
Missione 11 Soccorso civile									
	01	Sistema di protezione civile	0,06	0,00	0,03	0,00	0,03	0,00	0,06
	02	Interventi a seguito di calamità naturali	0,00	0,00	0,00	0,00	0,00	0,00	0,00
Totale Missione 11 Soccorso civile			0,06	0,00	0,03	0,00	0,03	0,00	0,06
Missione 12 Diritti sociali, politiche sociali e famiglia									
	01	Interventi per l'infanzia e i minori e per asili nido	3,43	0,00	3,42	0,73	3,73	0,73	2,08
	02	Interventi per la disabilità	1,75	0,00	1,27	0,20	1,31	0,20	1,12
	03	Interventi per gli anziani	0,57	0,00	0,56	0,52	0,50	0,52	0,80
	04	Interventi per soggetti a rischio di esclusione sociale	1,57	0,00	1,43	0,00	0,67	0,00	4,65
	05	Interventi per le famiglie	3,50	0,00	4,70	2,37	4,69	2,37	4,74
	06	Interventi per il diritto alla casa	0,03	0,00	0,10	0,00	0,05	0,00	0,30
	07	Programmazione e governo della rete dei servizi sociosanitari e sociali	0,00	0,00	0,00	0,00	0,00	0,00	0,00
	08	Cooperazione e associazionismo	0,00	0,00	0,00	0,00	0,00	0,00	0,00
	09	Servizio necroscopico e cimiteriale	0,56	0,00	0,41	0,14	0,45	0,14	0,23
Totale Missione 12 Diritti sociali, politiche sociali e famiglia			11,41	0,00	11,89	3,96	11,40	3,96	13,92

Piano degli indicatori di bilancio
Indicatori analitici concernenti la composizione delle spese per missioni e programmi
Rendiconto esercizio 2020

MISSIONI E PROGRAMMI			COMPOSIZIONE DELLE SPESE PER MISSIONI E PROGRAMMI (dati percentuali)						
			Previsioni iniziali		Previsioni definitive		Dati di rendiconto		
			Incidenza Missioni/Programmi Previsioni stanziamento / totale previsioni missioni	di cui Incidenza FPV: Previsioni stanziamento FPV / Previsione FPV totale	Incidenza Missioni/Programmi Previsioni stanziamento / totale previsioni missioni	di cui Incidenza FPV: Previsioni stanziamento FPV / Previsione FPV totale	Incidenza Missione programma: (Impegni + FPV) / (Totale impegni + Totale FPV	di cui Incidenza FPV: FPV / Totale FPV	di cui incidenza economie di spesa: Economie di competenza / Totale Economie di competenza
Missione 13 Tutela della salute									
	01	Servizio sanitario regionale - finanziamento ordinario corrente per la garanzia dei LEA	0,00	0,00	0,00	0,00	0,00	0,00	0,00
	02	Servizio sanitario regionale - finanziamento aggiuntivo corrente per livelli di assistenza superiori ai LEA	0,00	0,00	0,00	0,00	0,00	0,00	0,00
	03	Servizio sanitario regionale - finanziamento aggiuntivo corrente per la copertura dello squilibrio di bilancio corrente	0,00	0,00	0,00	0,00	0,00	0,00	0,00
	04	Servizio sanitario regionale - ripiano di disavanzi sanitari relativi ad esercizi pregressi	0,00	0,00	0,00	0,00	0,00	0,00	0,00
	05	Servizio sanitario regionale - investimenti sanitari	0,00	0,00	0,00	0,00	0,00	0,00	0,00
	06	Servizio sanitario regionale - restituzione maggiori gettiti SSN	0,00	0,00	0,00	0,00	0,00	0,00	0,00
	07	Ulteriori spese in materia sanitaria	0,00	0,00	0,00	0,00	0,00	0,00	0,00
Totale Missione 13 Tutela della salute			0,00	0,00	0,00	0,00	0,00	0,00	0,00

Piano degli indicatori di bilancio
Indicatori analitici concernenti la composizione delle spese per missioni e programmi
Rendiconto esercizio 2020

MISSIONI E PROGRAMMI			COMPOSIZIONE DELLE SPESE PER MISSIONI E PROGRAMMI (dati percentuali)						
			Previsioni iniziali		Previsioni definitive		Dati di rendiconto		
			Incidenza Missioni/Programmi Previsioni stanziamento / totale previsioni missioni	di cui Incidenza FPV: Previsioni stanziamento FPV / Previsione FPV totale	Incidenza Missioni/Programmi Previsioni stanziamento / totale previsioni missioni	di cui Incidenza FPV: Previsioni stanziamento FPV / Previsione FPV totale	Incidenza Missione programma: (Impegni + FPV) / (Totale impegni + Totale FPV	di cui Incidenza FPV: FPV / Totale FPV	di cui incidenza economie di spesa: Economie di competenza / Totale Economie di competenza
Missione 14 Sviluppo economico e competitività									
01	Industria PMI e Artigianato	0,00	0,00	0,00	0,00	0,00	0,00	0,00	
02	Commercio - reti distributive - tutela dei consumatori	0,05	0,00	0,03	0,00	0,04	0,00	0,00	
03	Ricerca e innovazione	0,00	0,00	0,00	0,00	0,00	0,00	0,00	
04	Reti e altri servizi di pubblica utilità	0,08	0,00	0,05	0,00	0,00	0,00	0,28	
Totale Missione 14 Sviluppo economico e competitività		0,13	0,00	0,08	0,00	0,04	0,00	0,28	
Missione 15 Politiche per il lavoro e la formazione professionale									
01	Servizi per lo sviluppo del mercato del lavoro	0,00	0,00	0,00	0,00	0,00	0,00	0,00	
02	Formazione professionale	0,00	0,00	0,00	0,00	0,00	0,00	0,00	
03	Sostegno all'occupazione	0,00	0,00	0,00	0,00	0,00	0,00	0,00	
Totale Missione 15 Politiche per il lavoro e la formazione professionale		0,00	0,00	0,00	0,00	0,00	0,00	0,00	
Missione 16 Agricoltura, politiche agroalimentari e pesca									
01	Sviluppo del settore agricolo e del sistema agroalimentare	0,00	0,00	0,00	0,00	0,00	0,00	0,00	
02	Caccia e pesca	0,00	0,00	0,00	0,00	0,00	0,00	0,00	
Totale Missione 16 Agricoltura, politiche agroalimentari e pesca		0,00	0,00	0,00	0,00	0,00	0,00	0,00	
Missione 17 Energia e diversificazione delle fonti energetiche									
01	Fonti energetiche	0,00	0,00	0,00	0,00	0,00	0,00	0,00	
Totale Missione 17 Energia e diversificazione delle fonti energetiche		0,00	0,00	0,00	0,00	0,00	0,00	0,00	

Piano degli indicatori di bilancio
Indicatori analitici concernenti la composizione delle spese per missioni e programmi
Rendiconto esercizio 2020

MISSIONI E PROGRAMMI			COMPOSIZIONE DELLE SPESE PER MISSIONI E PROGRAMMI (dati percentuali)						
			Previsioni iniziali		Previsioni definitive		Dati di rendiconto		
			Incidenza Missioni/Programmi Previsioni stanziamento / totale previsioni missioni	di cui Incidenza FPV: Previsioni stanziamento FPV / Previsione FPV totale	Incidenza Missioni/Programmi Previsioni stanziamento / totale previsioni missioni	di cui Incidenza FPV: Previsioni stanziamento FPV / Previsione FPV totale	Incidenza Missione programma: (Impegni + FPV) / (Totale impegni + Totale FPV	di cui Incidenza FPV: FPV / Totale FPV	di cui incidenza economie di spesa: Economie di competenza / Totale Economie di competenza
Missione 18 Relazioni con le altre autonomie territoriali e locali									
	01	Relazioni finanziarie con le altre autonomie territoriali	0,00	0,00	0,00	0,00	0,00	0,00	0,00
Totale Missione 18 Relazioni con le altre autonomie territoriali e locali			0,00	0,00	0,00	0,00	0,00	0,00	0,00
Missione 19 Relazioni internazionali									
	01	Relazioni internazionali e Cooperazione allo sviluppo	0,00	0,00	0,00	0,00	0,00	0,00	0,00
Totale Missione 19 Relazioni internazionali			0,00	0,00	0,00	0,00	0,00	0,00	0,00
Missione 20 Fondi e accantonamenti									
	01	Fondo di riserva	0,71	0,00	0,43	0,00	0,00	0,00	2,27
	02	Fondo crediti dubbia esigibilita'	4,19	0,00	2,91	0,00	0,00	0,00	15,27
	03	Altri Fondi	0,01	0,00	0,41	0,00	0,00	0,00	2,13
Totale Missione 20 Fondi e accantonamenti			4,91	0,00	3,75	0,00	0,00	0,00	19,67
Missione 50 Debito pubblico									
	01	Quota interessi ammortamento mutui e prestiti obbligazionari	0,34	0,00	0,24	0,00	0,29	0,00	0,00
	02	Quota capitale ammortamento mutui e prestiti obbligazionari	0,94	0,00	0,81	0,00	0,91	0,00	0,39
Totale Missione 50 Debito pubblico			1,28	0,00	1,05	0,00	1,20	0,00	0,39
Missione 60 Anticipazioni finanziarie									
	01	Restituzione anticipazioni di tesoreria	0,00	0,00	0,00	0,00	0,00	0,00	0,00
Totale Missione 60 Anticipazioni finanziarie			0,00	0,00	0,00	0,00	0,00	0,00	0,00

Piano degli indicatori di bilancio
Indicatori analitici concernenti la composizione delle spese per missioni e programmi
Rendiconto esercizio 2020

MISSIONI E PROGRAMMI			COMPOSIZIONE DELLE SPESE PER MISSIONI E PROGRAMMI (dati percentuali)						
			Previsioni iniziali		Previsioni definitive		Dati di rendiconto		
			Incidenza Missioni/Programmi Previsioni stanziamento / totale previsioni missioni	di cui Incidenza FPV: Previsioni stanziamento FPV / Previsione FPV totale	Incidenza Missioni/Programmi Previsioni stanziamento / totale previsioni missioni	di cui Incidenza FPV: Previsioni stanziamento FPV / Previsione FPV totale	Incidenza Missione programma: (Impegni + FPV) / (Totale impegni + Totale FPV	di cui Incidenza FPV: FPV / Totale FPV	di cui incidenza economie di spesa: Economie di competenza / Totale Economie di competenza
Missione 99 Servizi per conto terzi									
	01	Servizi per conto terzi - Partite di giro	12,23	0,00	8,69	0,00	12,14	0,00	-5,97
	02	Anticipazioni per il finanziamento del sistema sanitario nazionale	0,00	0,00	0,00	0,00	0,00	0,00	0,00
Totale Missione 99 Servizi per conto terzi			12,23	0,00	8,69	0,00	12,14	0,00	-5,97

Piano degli indicatori di bilancio
Indicatori concernenti la capacità di pagare spese per missioni e programmi
Rendiconto esercizio 2020

MISSIONI E PROGRAMMI		CAPACITÀ DI PAGARE NEL CORSO DELL'ESERCIZIO 2020 (dati percentuali)				
		Capacità di pagamento nel bilancio di previsione iniziale: Previsioni iniziali cassa / (residui + previsioni iniziali competenza - FPV)	Capacità di pagamento nelle previsioni definitive: Previsioni definitive cassa / (residui + previsioni definitive competenza - FPV)	Capacità di pagamento a consuntivo: (Pagam. c/comp + Pagam. c/residui) / (Impegni + residui definitivi iniziali)	Capacità di pagamento delle Spese nell'esercizio: Pagam. c/comp / Impegni	Capacità di pagamento delle spese esigibili negli esercizi precedenti: Pagam. c/residui / residui definitivi iniziali
Missione 01 Servizi istituzionali, generali e di gestione						
01	Organi istituzionali	100,00	100,00	86,18	92,11	60,47
02	Segreteria generale	100,00	100,00	81,18	88,49	45,79
03	Gestione economica, finanziaria, programmazione e provveditorato	100,00	100,00	77,22	75,46	83,99
04	Gestione delle entrate tributarie e servizi fiscali	100,00	100,00	70,19	86,15	43,81
05	Gestione dei beni demaniali e patrimoniali	100,00	100,00	64,20	62,64	93,30
06	Ufficio tecnico	100,00	100,00	79,77	82,35	68,38
07	Elezioni e consultazioni popolari - Anagrafe e stato civile	100,00	100,00	94,96	95,52	86,41
08	Statistica e sistemi informativi	100,00	100,00	95,57	100,00	87,19
09	Assistenza tecnico-amministrativa agli enti locali	0,00	0,00	0,00	0,00	0,00
10	Risorse umane	100,00	100,00	77,63	70,19	100,00
11	Altri servizi generali	100,00	100,00	70,01	74,78	54,83
Totale Missione 01 Servizi istituzionali, generali e di gestione		100,00	100,00	72,51	74,62	60,50
Missione 02 Giustizia						
01	Uffici giudiziari	0,00	0,00	0,00	0,00	0,00
02	Casa circondariale e altri servizi	0,00	0,00	0,00	0,00	0,00
Totale Missione 02 Giustizia		0,00	0,00	0,00	0,00	0,00
Missione 03 Ordine pubblico e sicurezza						
01	Polizia locale e amministrativa	100,00	100,00	91,14	91,69	86,01
02	Sistema integrato di sicurezza urbana	0,00	0,00	0,00	0,00	0,00
Totale Missione 03 Ordine pubblico e sicurezza		100,00	100,00	91,14	91,69	86,01

Piano degli indicatori di bilancio
Indicatori concernenti la capacità di pagare spese per missioni e programmi
Rendiconto esercizio 2020

MISSIONI E PROGRAMMI			CAPACITÀ DI PAGARE NEL CORSO DELL'ESERCIZIO 2020 (dati percentuali)				
			Capacità di pagamento nel bilancio di previsione iniziale: Previsioni iniziali cassa / (residui + previsioni iniziali competenza - FPV)	Capacità di pagamento nelle previsioni definitive: Previsioni definitive cassa / (residui + previsioni definitive competenza - FPV)	Capacità di pagamento a consuntivo: (Pagam. c/comp + Pagam. c/residui) / (Impegni + residui definitivi iniziali)	Capacità di pagamento delle Spese nell'esercizio: Pagam. c/comp / Impegni	Capacità di pagamento delle spese esigibili negli esercizi precedenti: Pagam. c/residui / residui definitivi iniziali
Missione 04 Istruzione e diritto allo studio							
01	Istruzione prescolastica		100,00	100,00	99,86	99,82	100,00
02	Altri ordini di istruzione non universitaria		100,00	100,00	88,03	86,42	99,39
04	Istruzione universitaria		100,00	100,00	100,00	100,00	0,00
05	Istruzione tecnica superiore		0,00	0,00	0,00	0,00	0,00
06	Servizi ausiliari all'istruzione		100,00	100,00	66,33	64,81	88,58
07	Diritto allo studio		0,00	0,00	0,00	0,00	0,00
Totale Missione 04 Istruzione e diritto allo studio			100,00	100,00	79,52	77,72	96,26
Missione 05 Tutela e valorizzazione dei beni e delle attività culturali							
01	Valorizzazione dei beni di interesse storico		100,00	100,00	86,84	94,83	54,44
02	Attività culturali e interventi diversi nel settore culturale		100,00	100,00	85,22	86,29	81,72
Totale Missione 05 Tutela e valorizzazione dei beni e delle attività culturali			100,00	100,00	86,04	90,72	69,03
Missione 06 Politiche giovanili, sport e tempo libero							
01	Sport e tempo libero		100,00	100,00	79,33	79,17	100,00
02	Giovani		0,00	0,00	0,00	0,00	0,00
Totale Missione 06 Politiche giovanili, sport e tempo libero			100,00	100,00	79,33	79,17	100,00
Missione 07 Turismo							
01	Sviluppo e valorizzazione del turismo		100,00	100,00	63,08	80,56	45,68
Totale Missione 07 Turismo			100,00	100,00	63,08	80,56	45,68

Piano degli indicatori di bilancio
Indicatori concernenti la capacità di pagare spese per missioni e programmi
Rendiconto esercizio 2020

MISSIONI E PROGRAMMI			CAPACITÀ DI PAGARE NEL CORSO DELL'ESERCIZIO 2020 (dati percentuali)				
			Capacità di pagamento nel bilancio di previsione iniziale: Previsioni iniziali cassa / (residui + previsioni iniziali competenza - FPV)	Capacità di pagamento nelle previsioni definitive: Previsioni definitive cassa / (residui + previsioni definitive competenza - FPV)	Capacità di pagamento a consuntivo: (Pagam. c/comp + Pagam. c/residui) / (Impegni + residui definitivi iniziali)	Capacità di pagamento delle Spese nell'esercizio: Pagam. c/comp / Impegni	Capacità di pagamento delle spese esigibili negli esercizi precedenti: Pagam. c/residui / residui definitivi iniziali
Missione 08 Assetto del territorio ed edilizia abitativa							
01	Urbanistica e assetto del territorio		100,00	100,00	85,68	95,75	27,38
02	Edilizia residenziale pubblica e locale e piani di edilizia economico-popolare		0,00	0,00	0,00	0,00	0,00
Totale Missione 08 Assetto del territorio ed edilizia abitativa			100,00	100,00	85,68	95,75	27,38
Missione 09 Sviluppo sostenibile e tutela del territorio e dell'ambiente							
01	Difesa del suolo		0,00	0,00	0,00	0,00	0,00
02	Tutela, valorizzazione e recupero ambientale		100,00	100,00	62,38	60,22	99,46
03	Rifiuti		100,00	100,00	75,05	86,76	23,72
04	Servizio idrico integrato		100,00	100,00	55,19	58,09	54,02
05	Aree protette, parchi naturali, protezione naturalistica e forestazione		100,00	100,00	83,09	89,74	57,38
06	Tutela e valorizzazione delle risorse idriche		0,00	0,00	0,00	0,00	0,00
07	Sviluppo sostenibile territorio montano piccoli Comuni		0,00	0,00	0,00	0,00	0,00
08	Qualità dell'aria e riduzione dell'inquinamento		100,00	100,00	36,85	0,00	36,85
Totale Missione 09 Sviluppo sostenibile e tutela del territorio e dell'ambiente			100,00	100,00	73,25	84,11	33,50
Missione 10 Trasporti e diritto alla mobilità							
01	Trasporto ferroviario		0,00	0,00	0,00	0,00	0,00
02	Trasporto pubblico locale		100,00	100,00	100,00	100,00	100,00
03	Trasporto per vie d'acqua		0,00	0,00	0,00	0,00	0,00
04	Altre modalità di trasporto		0,00	0,00	0,00	0,00	0,00
05	Viabilità e infrastrutture stradali		100,00	100,00	83,51	80,55	94,59
Totale Missione 10 Trasporti e diritto alla mobilità			100,00	100,00	85,62	83,54	94,66

Piano degli indicatori di bilancio
Indicatori concernenti la capacità di pagare spese per missioni e programmi
Rendiconto esercizio 2020

MISSIONI E PROGRAMMI			CAPACITÀ DI PAGARE NEL CORSO DELL'ESERCIZIO 2020 (dati percentuali)				
			Capacità di pagamento nel bilancio di previsione iniziale: Previsioni iniziali cassa / (residui + previsioni iniziali competenza - FPV)	Capacità di pagamento nelle previsioni definitive: Previsioni definitive cassa / (residui + previsioni definitive competenza - FPV)	Capacità di pagamento a consuntivo: (Pagam. c/comp + Pagam. c/residui) / (Impegni + residui definitivi iniziali)	Capacità di pagamento delle Spese nell'esercizio: Pagam. c/comp / Impegni	Capacità di pagamento delle spese esigibili negli esercizi precedenti: Pagam. c/residui / residui definitivi iniziali
Missione 11 Soccorso civile							
01	Sistema di protezione civile		100,00	100,00	49,01	63,43	16,58
02	Interventi a seguito di calamità naturali		0,00	0,00	0,00	0,00	0,00
Totale Missione 11 Soccorso civile			100,00	100,00	49,01	63,43	16,58
Missione 12 Diritti sociali, politiche sociali e famiglia							
01	Interventi per l'infanzia e i minori e per asili nido		100,00	100,00	85,98	85,66	88,39
02	Interventi per la disabilità		100,00	100,00	71,12	65,66	97,73
03	Interventi per gli anziani		100,00	100,00	92,94	96,11	32,69
04	Interventi per soggetti a rischio di esclusione sociale		100,00	100,00	77,54	82,58	59,26
05	Interventi per le famiglie		100,00	100,00	78,65	80,03	69,33
06	Interventi per il diritto alla casa		100,00	100,00	25,15	60,00	6,91
07	Programmazione e governo della rete dei servizi sociosanitari e sociali		0,00	0,00	0,00	0,00	0,00
08	Cooperazione e associazionismo		0,00	0,00	0,00	0,00	0,00
09	Servizio necroscopico e cimiteriale		100,00	100,00	79,87	76,54	96,31
Totale Missione 12 Diritti sociali, politiche sociali e famiglia			100,00	100,00	79,93	80,75	74,98

Piano degli indicatori di bilancio
Indicatori concernenti la capacità di pagare spese per missioni e programmi
Rendiconto esercizio 2020

MISSIONI E PROGRAMMI		CAPACITÀ DI PAGARE NEL CORSO DELL'ESERCIZIO 2020 (dati percentuali)				
		Capacità di pagamento nel bilancio di previsione iniziale: Previsioni iniziali cassa / (residui + previsioni iniziali competenza - FPV)	Capacità di pagamento nelle previsioni definitive: Previsioni definitive cassa / (residui + previsioni definitive competenza - FPV)	Capacità di pagamento a consuntivo: (Pagam. c/comp + Pagam. c/residui) / (Impegni + residui definitivi iniziali)	Capacità di pagamento delle Spese nell'esercizio: Pagam. c/comp / Impegni	Capacità di pagamento delle spese esigibili negli esercizi precedenti: Pagam. c/residui / residui definitivi iniziali
Missione 13 Tutela della salute						
01	Servizio sanitario regionale - finanziamento ordinario corrente per la garanzia dei LEA	0,00	0,00	0,00	0,00	0,00
02	Servizio sanitario regionale - finanziamento aggiuntivo corrente per livelli di assistenza superiori ai LEA	0,00	0,00	0,00	0,00	0,00
03	Servizio sanitario regionale - finanziamento aggiuntivo corrente per la copertura dello squilibrio di bilancio corrente	0,00	0,00	0,00	0,00	0,00
04	Servizio sanitario regionale - ripiano di disavanzi sanitari relativi ad esercizi pregressi	0,00	0,00	0,00	0,00	0,00
05	Servizio sanitario regionale - investimenti sanitari	0,00	0,00	0,00	0,00	0,00
06	Servizio sanitario regionale - restituzione maggiori gettiti SSN	0,00	0,00	0,00	0,00	0,00
07	Ulteriori spese in materia sanitaria	0,00	0,00	0,00	0,00	0,00
Totale Missione 13 Tutela della salute		0,00	0,00	0,00	0,00	0,00
Missione 14 Sviluppo economico e competitività						
01	Industria PMI e Artigianato	0,00	0,00	0,00	0,00	0,00
02	Commercio - reti distributive - tutela dei consumatori	100,00	100,00	95,58	100,00	0,00
03	Ricerca e innovazione	0,00	0,00	0,00	0,00	0,00
04	Reti e altri servizi di pubblica utilità	100,00	100,00	0,00	0,00	0,00
Totale Missione 14 Sviluppo economico e competitività		100,00	100,00	95,58	100,00	0,00

Piano degli indicatori di bilancio
Indicatori concernenti la capacità di pagare spese per missioni e programmi
Rendiconto esercizio 2020

MISSIONI E PROGRAMMI			CAPACITÀ DI PAGARE NEL CORSO DELL'ESERCIZIO 2020 (dati percentuali)				
			Capacità di pagamento nel bilancio di previsione iniziale: Previsioni iniziali cassa / (residui + previsioni iniziali competenza - FPV)	Capacità di pagamento nelle previsioni definitive: Previsioni definitive cassa / (residui + previsioni definitive competenza - FPV)	Capacità di pagamento a consuntivo: (Pagam. c/comp + Pagam. c/residui) / (Impegni + residui definitivi iniziali)	Capacità di pagamento delle Spese nell'esercizio: Pagam. c/comp / Impegni	Capacità di pagamento delle spese esigibili negli esercizi precedenti: Pagam. c/residui / residui definitivi iniziali
Missione 15 Politiche per il lavoro e la formazione professionale							
	01	Servizi per lo sviluppo del mercato del lavoro	0,00	0,00	0,00	0,00	0,00
	02	Formazione professionale	0,00	0,00	0,00	0,00	0,00
	03	Sostegno all'occupazione	0,00	0,00	0,00	0,00	0,00
Totale Missione 15 Politiche per il lavoro e la formazione professionale			0,00	0,00	0,00	0,00	0,00
Missione 16 Agricoltura, politiche agroalimentari e pesca							
	01	Sviluppo del settore agricolo e del sistema agroalimentare	0,00	0,00	0,00	0,00	0,00
	02	Caccia e pesca	0,00	0,00	0,00	0,00	0,00
Totale Missione 16 Agricoltura, politiche agroalimentari e pesca			0,00	0,00	0,00	0,00	0,00
Missione 17 Energia e diversificazione delle fonti energetiche							
	01	Fonti energetiche	0,00	0,00	0,00	0,00	0,00
Totale Missione 17 Energia e diversificazione delle fonti energetiche			0,00	0,00	0,00	0,00	0,00
Missione 18 Relazioni con le altre autonomie territoriali e locali							
	01	Relazioni finanziarie con le altre autonomie territoriali	0,00	0,00	0,00	0,00	0,00
Totale Missione 18 Relazioni con le altre autonomie territoriali e locali			0,00	0,00	0,00	0,00	0,00

Piano degli indicatori di bilancio
Indicatori concernenti la capacità di pagare spese per missioni e programmi
Rendiconto esercizio 2020

MISSIONI E PROGRAMMI			CAPACITÀ DI PAGARE NEL CORSO DELL'ESERCIZIO 2020 (dati percentuali)				
			Capacità di pagamento nel bilancio di previsione iniziale: Previsioni iniziali cassa / (residui + previsioni iniziali competenza - FPV)	Capacità di pagamento nelle previsioni definitive: Previsioni definitive cassa / (residui + previsioni definitive competenza - FPV)	Capacità di pagamento a consuntivo: (Pagam. c/comp + Pagam. c/residui) / (Impegni + residui definitivi iniziali)	Capacità di pagamento delle Spese nell'esercizio: Pagam. c/comp / Impegni	Capacità di pagamento delle spese esigibili negli esercizi precedenti: Pagam. c/residui / residui definitivi iniziali
Missione 19 Relazioni internazionali							
01	Relazioni internazionali e Cooperazione allo sviluppo		0,00	0,00	0,00	0,00	0,00
Totale Missione 19 Relazioni internazionali			0,00	0,00	0,00	0,00	0,00
Missione 20 Fondi e accantonamenti							
01	Fondo di riserva		75,82	86,89	0,00	0,00	0,00
02	Fondo crediti dubbia esigibilità		0,00	0,00	0,00	0,00	0,00
03	Altri Fondi		0,00	0,00	0,00	0,00	0,00
Totale Missione 20 Fondi e accantonamenti			11,02	10,03	0,00	0,00	0,00
Missione 50 Debito pubblico							
01	Quota interessi ammortamento mutui e prestiti obbligazionari		100,00	100,00	100,00	100,00	0,00
02	Quota capitale ammortamento mutui e prestiti obbligazionari		100,00	100,00	45,80	69,13	0,00
Totale Missione 50 Debito pubblico			100,00	100,00	55,32	76,64	0,00
Missione 60 Anticipazioni finanziarie							
01	Restituzione anticipazioni di tesoreria		0,00	0,00	0,00	0,00	0,00
Totale Missione 60 Anticipazioni finanziarie			0,00	0,00	0,00	0,00	0,00
Missione 99 Servizi per conto terzi							
01	Servizi per conto terzi - Partite di giro		100,00	100,00	75,52	82,51	36,32
02	Anticipazioni per il finanziamento del sistema sanitario nazionale		0,00	0,00	0,00	0,00	0,00
Totale Missione 99 Servizi per conto terzi			100,00	100,00	75,52	82,51	36,32

TEMPESTIVITA' DEI PAGAMENTI
Rendiconto esercizio 2020

Indicatore annuale 2020 di tempestività dei pagamenti	-7,71
Indicatore I° trimestre 2020 di tempestività dei pagamenti	0,42
Indicatore II° trimestre 2020 di tempestività dei pagamenti	-3,46
Indicatore III° trimestre 2020 di tempestività dei pagamenti	-13,19
Indicatore IV° trimestre 2020 di tempestività dei pagamenti	-13,57



CITTÀ DI VENTIMIGLIA

(PROVINCIA DI IMPERIA)

VERBALE DI DELIBERAZIONE DELLA GIUNTA COMUNALE

n. 26 del 25/02/2021

**OGGETTO: RIACCERTAMENTO ORDINARIO DEI RESIDUI ATTIVI E PASSIVI
2020 - ART. 3 COMMA 4 D.LGS. 118/2011.**

L'anno **duemilaventuno addì venticinque del mese di febbraio** alle ore 16:00 nella solita sala delle riunioni della Residenza Municipale, in seguito a regolare convocazione avvenuta nei modi e nei termini di legge, si è riunita la Giunta Comunale nelle persone dei Signori:

N.	Cognome e nome		Presente	Assente
1	SCULLINO GAETANO	Sindaco	X	
2	BERTOLUCCI SIMONE	Vice Sindaco		X
3	ASCHERI GIOVANNI	Assessore	X	
4	PANETTA TIZIANA	Assessore	X	
5	PALMERO ELEONORA	Assessore	X	
6	DE VILLA MATTEO	Assessore	X	

Partecipa il Segretario Generale Dott.ssa Monica Di Marco il quale provvede alla redazione del presente verbale. Essendo legale il numero degli intervenuti il Sindaco Gaetano SCULLINO assume la presidenza e dichiara aperta la seduta per la trattazione dell'oggetto indicato.

LA GIUNTA COMUNALE

PREMESSO CHE:

- con Decreto Legislativo n. 118 del 23.06.2011, recante disposizioni in materia di armonizzazione dei sistemi contabili e degli schemi di bilancio delle Regioni, degli Enti Locali e dei loro organismi, sono stati individuati i principi contabili fondamentali del coordinamento della finanza pubblica ai sensi dell'art. 117 – c. 3 - della Costituzione;
- ai sensi dell'art. 3 del sopra citato D.Lgs. 118/2011, le Amministrazioni pubbliche devono adeguare la propria gestione ai principi contabili generali di cui all'allegato 1, nonché ai principi applicati di cui all'allegato 4 al medesimo decreto;

CONSIDERATO che dal 01.01.2016 è entrata pienamente in vigore la riforma sull'armonizzazione contabile e pertanto tutti gli enti adottano, ai sensi dell'art. 11 del D.Lgs. 118/2011, così come modificato ed integrato dal D.Lgs. 126/2014, gli schemi contabili di cui agli allegati al citato Decreto legislativo;

DATO ATTO che con deliberazione n. 79 del 18/12/2020 il Consiglio Comunale ha approvato il bilancio di previsione finanziario 2021/2023 redatto secondo gli schemi armonizzati di cui al D.Lgs. 118/2011;

RICHIAMATO l'art. 3 comma 4 del citato D.Lgs. 118/2011 il quale stabilisce:

“Al fine di dare attuazione al principio contabile generale della competenza finanziaria enunciato nell'allegato 1, gli enti di cui al comma 1 provvedono, annualmente, al riaccertamento dei residui attivi e passivi, verificando, ai fini del rendiconto, le ragioni del loro mantenimento. Possono essere conservati tra i residui attivi le entrate accertate esigibili nell'esercizio di riferimento, ma non incassate. Possono essere conservate tra i residui passivi le spese impegnate, liquidate o liquidabili nel corso dell'esercizio, ma non pagate. Le entrate e le spese accertate e impegnate non esigibili nell'esercizio considerato, sono immediatamente reimputate all'esercizio in cui sono esigibili. La reimputazione degli impegni e' effettuata incrementando, di pari importo, il fondo pluriennale di spesa, al fine di consentire, nell'entrata degli esercizi successivi, l'iscrizione del fondo pluriennale vincolato a copertura delle spese reimputate. La costituzione del fondo pluriennale vincolato non e' effettuata in caso di reimputazione contestuale di entrate e di spese. Le variazioni agli stanziamenti del fondo pluriennale vincolato e agli stanziamenti correlati, dell'esercizio in corso e dell'esercizio precedente, necessarie alla reimputazione delle entrate e delle spese riaccertate, sono effettuate con provvedimento amministrativo della giunta entro i termini previsti per l'approvazione del rendiconto dell'esercizio precedente. Il riaccertamento ordinario dei residui e' effettuato anche nel corso dell'esercizio provvisorio o della gestione provvisoria. Al termine delle procedure di riaccertamento non sono conservati residui cui non corrispondono obbligazioni giuridicamente perfezionate”;

RICHIAMATO inoltre il principio contabile generale n. 9 della prudenza, in base al quale tutte le amministrazioni pubbliche effettuano annualmente, e in ogni caso prima della predisposizione del rendiconto con effetti sul medesimo, una ricognizione dei residui attivi e passivi diretta a verificare:

- la fondatezza giuridica dei crediti accertati e dell'esigibilità del credito;
- l'affidabilità della scadenza dell'obbligazione prevista in occasione dell'accertamento o

dell'impegno;

- il permanere delle posizioni debitorie effettive degli impegni assunti;

DATO ATTO che, in base al principio applicato della contabilità finanziaria di cui all'allegato 4/2 al D.Lgs. 118/2011, la ricognizione annuale dei residui attivi e passivi consente di individuare formalmente:

a) i crediti di dubbia e difficile esazione;

b) i crediti riconosciuti assolutamente inesigibili;

c) i crediti riconosciuti insussistenti, per l'avvenuta legale estinzione o per indebito o erroneo accertamento del credito;

d) i debiti insussistenti o prescritti;

e) i crediti e i debiti non imputati correttamente in bilancio a seguito di errori materiali o di revisione della classificazione del bilancio, per i quali è necessario procedere ad una loro riclassificazione;

f) i crediti ed i debiti imputati all'esercizio di riferimento che non risultano di competenza finanziaria di tale esercizio, per i quali è necessario procedere alla reimputazione contabile all'esercizio in cui il credito o il debito è esigibile.

RITENUTO pertanto necessario, ai sensi dell'art. 3 comma 4 del D.Lgs. 118/2011, procedere con il riaccertamento ordinario dei residui attivi e passivi, al fine di adeguarli al principio generale della competenza finanziaria, mediante reimputazione agli esercizi futuri e variazione del Fondo Pluriennale Vincolato;

DATO ATTO che il Servizio Finanziario ha richiesto ai vari Servizi comunali per i vari residui attivi e passivi, le informazioni di cui alle lettere a), b), c), d), e), ed f) sopra citate, e di riaccertare gli stessi sulla base del principio della competenza finanziaria, stabilendo per ciascun movimento:

- la fonte di finanziamento per ciascun movimento mandato definitivamente in economia;
- l'esigibilità ed il corrispondente esercizio di reimputazione per i movimenti non scaduti;

CONSIDERATO che i Servizi Comunali a riscontro della richiesta hanno fornito le note di risposta, apponendo la loro firma su ogni singolo residuo, in un apposito elenco conservato agli atti dell'ufficio ragioneria;

DATO ATTO che ciascun Responsabile, al fine del mantenimento delle spese e delle entrate a residuo ha dichiarato "sotto la propria responsabilità valutabile ad ogni fine di legge che vengono mantenute a residuo le spese impegnate negli esercizi 2020 e precedenti in quanto le prestazioni sono state rese o le forniture sono state effettuate nell'anno di riferimento, nonché le entrate esigibili secondo il principio della competenza finanziaria di cui al D.Lgs. 118/2011";

CONSIDERATO che il Servizio Finanziario, preso atto delle comunicazioni pervenute, ha proceduto al controllo e all'elaborazione dei dati, contabilizzando le operazioni comunicate;

VISTE le risultanze del riaccertamento ordinario dei residui attivi e passivi contenute nell'allegato Elenco residui attivi e passivi da riaccertare, che costituisce parte integrante del presente provvedimento:

CONSIDERATO pertanto necessario procedere con l'incremento nell'esercizio 2021, ai sensi del comma 4 dell'art. 3 del D.Lgs. 118/2011, del Fondo Pluriennale Vincolato in spesa, al fine di consentire la reimputazione dei residui passivi negli esercizi di esigibilità degli stessi;

DATO ATTO che il fondo pluriennale vincolato, distintamente per la parte corrente e per la parte capitale, essendo pari alla differenza tra l'ammontare complessivo dei residui passivi cancellati e reimputati e l'ammontare dei residui attivi cancellati e reimputati, se positiva, risulta così costituito:

PARTE CORRENTE	
Residui passivi al 31.12.2020 cancellati e reimputati	€ 2.710.970,50
Residui attivi al 31.12.2020 cancellati e reimputati	€ 82.510,48
Differenza = FPV Entrata 2021	€ 2.628.460,02

PARTE CAPITALE	
Residui passivi al 31.12.2020 cancellati e reimputati	€ 7.435.838,06
Residui attivi al 31.12.2019 cancellati e reimputati	€ 1.532.753,17
Differenza = FPV Entrata 2021	€ 5.903.084,89

CONSIDERATO che al fine di reimputare i movimenti cancellati è necessario predisporre una variazione del bilancio di previsione finanziario 2020 - 2022, nonché del bilancio di previsione finanziario 2021-2023;

CONSIDERATO che gli stanziamenti di entrata e di spesa degli esercizi 2020, 2021 e 2022 devono essere adeguati per consentire la reimputazione dei residui cancellati e l'aggiornamento degli stanziamenti riguardanti il fondo pluriennale vincolato;

VISTE le variazioni contenute negli allegati, che costituiscono parte integrante del presente provvedimento, riportate nel seguente quadro riepilogativo:

Entrata				
Economia			Reimputazioni 2021	
Corrente	Capitale	P.Giro	Corrente	Capitale
102.310,22	4.694,84	144.772,70	82.510,48	1.532.753,17
251.777,76			1.615.263,65	
FPV corrente			2.628.460,02	
FPV capitale			5.903.084,89	
Tot. Variazioni Entrata			10.146.808,56	

8.531.544,91

Spesa							
Economia				Reimputazioni 2021			
Corrente	Capitale	Rimb. Prest. Da Garanzie	P.Giro	Con FPV Corrente	Con FPV Capitale	Senza FPV Corrente	Senza FPV Capitale
1.093.280,41	219.361,02	200.000,00	255.125,96	2.628.460,02	5.903.084,89	82.510,48	1.532.753,17
1.767.767,39				8.531.544,91		1.615.263,65	
Tot. Variazioni Spesa				10.146.808,56			

VISTE le sopra esposte risultanze del riaccertamento ordinario dei residui attivi e passivi, il cui dettaglio viene allegato al presente provvedimento per formarne parte integrante e sostanziale;

RICHIAMATO il principio applicato della contabilità finanziaria di cui all'allegato n. 4/2 al D.Lgs. 118/2011, in base al quale la delibera di Giunta che dispone la variazione degli stanziamenti necessari alla reimputazione degli accertamenti e degli impegni cancellati può disporre anche l'accertamento e l'impegno delle entrate e delle spese agli esercizi in cui sono esigibili;

VISTA la necessità di procedere con la reimputazione delle entrate e delle spese cancellate a ciascuno degli esercizi in cui l'obbligazione è esigibile, secondo i criteri individuati nel principio applicato della contabilità finanziaria di cui all'allegato n. 4/2 al D.Lgs. 118/2011, dando atto che la copertura finanziaria delle spese reimpegnate cui non corrispondono entrate riaccertate nel medesimo esercizio è costituita dal fondo pluriennale vincolato;

RICHIAMATO il decreto sindacale n. 13 del 16/02/2021 con cui si è affidata ad interim la direzione dell'area Amministrativa e Finanziaria al Segretario Generale Dott.ssa Monica Di Marco sino al 31/12/2023;

VISTA la determinazione n. 863 del 01/10/2020 con la quale è stato disposto il conferimento della posizione organizzativa: Programmazione, Bilancio, Controllo di gestione, Economato, Provveditorato, Assicurazioni, Gestione sinistri, Personale parte economica, Finanziamenti parte

economica, al sig. Alfredo Padovan;

DATO ATTO che il responsabile del procedimento proponente il presente atto è la suddetta posizione organizzativa;

VISTO il parere dell'Organo di Revisione, rilasciato ai sensi dell'art. 239, comma 1, lettera b) del D.Lgs. n. 267 del 18/08/2000;

VISTI:

- il D.Lgs. del 18 agosto 2000 n. 267;
- il D.Lgs del 23.06.2011 n. 118;
- il vigente Statuto dell'Ente;

ACQUISITI i pareri favorevoli di cui agli artt. 49 e 147 bis del D.lgs. 267/2000, alla presente allegati, espressi per la regolarità tecnica e contabile dal Dirigente dell'Area Amministrativa e Finanziaria Segretario Generale Dott.ssa Monica Di Marco;

tutto ciò premesso, con voti unanimi favorevoli legalmente espressi

DELIBERA

- 1) DI APPROVARE le risultanze del riaccertamento ordinario per l'esercizio 2020, di cui all'art. 3 comma 4 del D.Lgs. 118/2011 dei residui attivi e passivi ai fini della predisposizione del rendiconto 2020, come risulta dall'allegato, che costituisce parte integrante e sostanziale del presente provvedimento;
- 2) DI INCREMENTARE, al fine di consentire la reimputazione dei residui passivi negli esercizi di esigibilità degli stessi, nella parte entrata nell'esercizio 2021, il Fondo Pluriennale Vincolato, pari alla differenza, se positiva, tra l'ammontare complessivo dei residui passivi cancellati e da reimputare e l'ammontare dei residui attivi cancellati e da reimputare, che risulta così costituito:

PARTE CORRENTE	
Residui passivi al 31.12.2020 cancellati e reimputati	€ 2.710.970,50
Residui attivi al 31.12.2020 cancellati e reimputati	€ 82.510,48
Differenza = FPV Entrata 2021	€ 2.628.460,02

PARTE CAPITALE	
Residui passivi al 31.12.2020 cancellati e reimputati	€ 7.435.838,06
Residui attivi al 31.12.2019 cancellati e reimputati	€ 1.532.753,17
Differenza = FPV Entrata 2021	€ 5.903.084,89

- 3) DI APPROVARE le variazioni degli stanziamenti del bilancio di previsione finanziario 2021-2023, nonché del bilancio di previsione finanziario 2020-2022, come risulta dagli allegati, che costituiscono parte integrante del presente provvedimento;
- 4) DI PROCEDERE contestualmente con la reimputazione dei residui attivi e passivi agli esercizi finanziari indicati negli allegati;
- 5) DI DARE ATTO che le risultanze del presente riaccertamento confluiranno nel rendiconto 2020;
- 6) DI DARE COMUNICAZIONE della presente Deliberazione ai Capi – Gruppo consiliari, ai sensi dell'art. 125 del Testo Unico delle leggi sull'ordinamento degli Enti Locali, approvato con D.Lgs 18/08/2000 n. 267;

SUCCESSIVAMENTE, su proposta del Presidente

LA GIUNTA COMUNALE

ATTESA l'urgenza imposta dalla volontà di concludere l'istruttoria propedeutica al rendiconto;

VISTO l'art. 134, comma 4, del Testo Unico delle Leggi sull'ordinamento degli Enti Locali., approvato con D.Lgs 18/08/2000 n. 267;

A VOTI unanimi favorevoli legalmente espressi,

DELIBERA

DI DICHIARARE il presente provvedimento immediatamente eseguibile (art. 134 co. 4 del TUEL).

Letto, confermato e sottoscritto digitalmente.

IL SINDACO

Gaetano Scullino /INFOCERT SPA

IL SEGRETARIO GENERALE

Di Marco Monica / ArubaPEC S.p.A.

PUBBLICAZIONE

Il presente verbale, ai sensi dell'art. 124 del D.Lgs del 18/08/2000 n° 267, dovrà essere pubblicato a cura dell'Ufficio Messi all'albo Pretorio on-line del Comune di Ventimiglia per n° **15 giorni** interi e consecutivi.

TENORE DI ESECUTIVITÀ

X **IMMEDIATA** ai sensi dell'art. 134 - 4° comma del T.U.E.L. 18/08/2000.

- Decorsi DIECI GIORNI dalla pubblicazione - Art. 134 - 3° comma del T.U.E.L. 18/08/2000.

IL SEGRETARIO GENERALE

Di Marco Monica / ArubaPEC S.p.A.

ELENCO RESIDUI ATTIVI E PASSIVI AL 31/12/2020

RIACCERTATI

QUADRO RIASSUNTIVO DELL'ATTIVITA' DI RIACCERTAMENTO ORDINARIO 2020

Entrata				
Economia			Reimputazioni 2021	
Corrente	Capitale	P.Giro	Corrente	Capitale
102.310,22	4.694,84	144.772,70	82.510,48	1.532.753,17
251.777,76			1.615.263,65	
FPV corrente			2.628.460,02	
FPV capitale			5.903.084,89	
Tot. Variazioni Entrata			10.146.808,56	

8.531.544,91

Spesa							
Economia				Reimputazioni 2021			
Corrente	Capitale	Rimb. Prest. Da Garanzie	P.Giro	Con FPV Corrente	Con FPV Capitale	Senza FPV Corrente	Senza FPV Capitale
1.093.280,41	219.361,02	200.000,00	255.125,96	2.628.460,02	5.903.084,89	82.510,48	1.532.753,17
1.767.767,39				8.531.544,91		1.615.263,65	
Tot. Variazioni Spesa				10.146.808,56			

ELENCO ECONOMIE E REIMPUTAZIONI RESIDUI PASSIVI 2020								
Anno	N°	Sub	Capitolo	Economia Es. 2020	Riaccertam. Es. 2021	Riacc. con F.P.V.	Descrizione	Tit
2019	167	0	11011/0	656,37	0,00	N	PERSONALE ORGANI ISTITUZIONALI - STIPENDI	1
2020	129	0	11011/0	1.634,46	0,00	N	2020 - STIPENDI PERS. ORGANI ISTITUZ.	1
2019	408	0	11011/10	332,37	0,00	N	2019- ONERI RIFLESSI PERS. ORG. ISTITUZ.	1
2020	343	0	11011/10	940,48	0,00	N	2020 -ONERI RIFLESSI PERS. ORG. ISTITUZ.	1
2018	34	0	11012/20	113,21	0,00	N	2018 - STRAORDINARI PESONALE ORGANI ISTITUZIONALI	1
2018	618	0	11012/20	32,94	0,00	N	2017 - STRAORDINARIO PERS. ORGANI ISTITUZ.	1
2019	451	0	11011/70	273,18	0,00	N	2019 - IRAP SERV. ORG. ISTITUZ.	1
2020	378	0	11011/70	564,41	0,00	N	2020- IRAP SERV. ORG. ISTITUZ.	1
2020	303	0	11011/90	3.100,00	0,00	N	IMPEGNO DI SPESA PER GLI INCONTRI ISTITUZIONALI DELL	1
2019	157	0	11010/10	113,85	0,00	N	VOCI FISSE - INDENN.CARICA AMMINISTRATORI COM.LI	1
2020	783	0	11010/20	18,27	0,00	N	DOTT. MASSARA ALBERTO- COMPENSO COMPONENTE COM	1
2020	903	0	11010/20	0,02	0,00	N	dott.ssa SARA SARTORE-membro esperto- dipendente USL1 avvis	1
2020	1227	0	11010/81	0,00	6.893,00	S	I.s.e.c. Srl di Taggia-affidamento annuale servizio di Responsabile	1
2020	440	0	11023/20	1.611,97	0,00	S	COMPENSI AL COLLEGIO DEI REVISORI	1
2020	868	0	11023/20	1.157,85	0,00	N	COMPENSO AL COLLEGIO DEI REVISORI	1
2019	313	0	11020/10	14.541,01	0,00	N	2019 - STIPENDI SERVIZI GENERALI	1
2020	132	0	11020/10	336,54	0,00	N	2020 - STIPENDI PERSON.SERVIZI GENERALI	1
2019	413	0	11020/20	2.822,18	0,00	N	2019 - ONERI RIFLESSI SERV.GEN.	1
2018	619	0	11020/30	14,34	0,00	N	2017 - STRAORDINARIO PERS. SERVIZI GENERALI	1
2019	456	0	11024/10	545,37	0,00	N	2019 - IRAP SERV.GENERALI.	1
2019	834	0	11021/70	422,88	0,00	N	DITTA MAGGIOLI SPA-FORNITURA DI 1 ABBONAMENTO ANN	1
2019	1643	0	11021/70	4,32	0,00	N	KYOCERA SPA - FORNITURA FOTOCOPIATRICE MULTIFUNZ	1
2020	312	0	11021/70	0,00	1.162,02	S	DORFMANN SNC - FORNITURA TARGHE SERIGRAFATE E CA	1
2020	432	0	11021/70	1,68	0,00	S	SPESE ECONOMALI - FORNITURA DI BENI E SERVIZI DI CAR	1
2020	1488	0	11021/70	0,44	0,00	N	KYOCERA - CANONE NOLEGGIO FOTOCOPIATRICI	1
2020	1513	0	11021/79	159,70	0,00	N	INCENTIVI FUNZIONI PER L'INNOVAZIONE AI SENSI DELL'ART. 1	1
2020	1529	0	11021/79	159,63	0,00	N	INCENTIVI FUNZIONI PER L'INNOVAZIONE AI SENSI DELL'A	1
2020	1574	0	11021/79	280,15	0,00	N	INCENTIVI FUNZIONI PER L'INNOVAZIONE AI SENSI DELL'ART. 1	1
2020	1665	0	11021/79	462,80	0,00	N	INCENTIVI FUNZIONI PER L'INNOVAZIONE AI SENSI DELL'A	1
2020	1750	0	11021/79	158,74	0,00	N	INCENTIVI FUNZIONI PER L'INNOVAZIONE AI SENSI DELL'A	1
2020	119	0	11022/90	36,00	0,00	N	MAGGIOLI SPA-ABBONAMENTO TRIENNALE (ANNO 2020) - S	1
2020	1462	0	11021/21	0,00	7.500,00	S	DITTA CONSUL.TEC SAS DI RISI ING. GIANCARLO & C. DI SA	1
2020	1754	0	11021/21	488,00	0,00	N	LABORATORIO ANALISI GAROGLIO SRL - IMPEGNO DI SPES	1
2020	1638	0	11021/61	0,00	580,00	S	FABBISOGNO ECONOMALE	1
2020	1737	0	11021/61	0,00	768,60	S	DITTA COSTRUTTRICE PERETTI GROUP SRL - DEFIBRILLAT	1
2020	933	0	11021/63	0,00	2.105,49	S	CNS Consorzio Nazionale Servizi DI BOLOGNA - SERVIZIO DI P	1
2020	1411	0	11021/63	0,00	3.600,64	S	CNS - IMPEGNO DI SPESA ANNO 2020 (PARTE) - SERVIZIO PULIZIA	1
2020	1678	0	11021/63	0,00	228,04	S	CNS COOPERATIVA DI BOLOGNA - SERVIZIO DI PULIZIA PP	1
2020	24	0	11021/66	0,00	419,74	S	SERVIZI DI TELEFONIA MOBILE - ADESIONE ALLA CONVENZIONE C	1
2020	430	0	11021/66	0,00	999,28	S	SERVIZI DI TELEFONIA MOBILE - ADESIONE ALLA CONVENZI	1
2020	176	0	11021/67	0,00	3.205,09	S	REGOLARIZZAZ. PEDAGGI AUTOSTRADALI	1
2020	431	0	11021/67	383,65	0,00	S	REGOLARIZZAZ. PEDAGGI AUTOSTRADALI ANNO 2019	1
2020	1298	0	11021/93	0,00	2.500,00	S	SOCIETÀ MARSH RISK CONSULTING SERVICES SRL- PRO	1
2020	797	0	11021/96	1,20	0,00	N	VS SICURA - RIPARAZIONE CONNESSIONE TVCC PRESSO C	1
2020	435	0	11023/0	0,00	733,02	S	DITTA C & C SISTEMI - ACQUISTO PACCHETTO KIT FIRME DI	1
2020	436	0	11023/0	0,00	491,92	S	DITTA FASTWEB SPA - CANONE DI MANUTENZIONE ANNUA	1
2019	1524	0	11023/2	10.126,00	0,00	N	DITTA SISTEL SAS - SERVIZIO DI LARGA BANDA E HOT SPOT - PROC	1
2020	1099	0	11023/5	0,00	540,00	S	DITTA C&C SISTEMI - IMPEGNO DI SPESA PER GIORNATE DI FORM	1
2020	1320	0	11023/5	0,00	524,00	S	DITTA "C&C SISTEMI"- PRENOTAZIONE TRE GIORNATE DI	1
2020	1709	0	11023/5	0,00	2.684,00	S	DITTA C&C SISTEMI-SERVIZIO DI SUPPORTO PER LE ATTIVITA' DEL	1
2020	1747	0	11023/5	0,01	0,00	N	DITTA PROGETTI DI IMPRESA SRL - SERVIZI DI HOSTING,	1
2016	399	0	11023/50	2.047,66	0,00	N	MARCO MAZZOLA - PROCEDIMENTO CONTRO BALLESTRA M	1
2016	408	0	11023/50	642,56	0,00	N	CORRADO MAUCERI - PROCEDIMENTO DIOCESI VENTIMIGL	1
2020	241	0	11023/50	0,00	4.377,36	S	AVV.CORRADO MAUCERI - INCARICO PROCEDIMENTO PROMOSS	1
2020	245	1	11023/50	0,00	4.440,80	S	AVV.GIOVANNI BORMIOLI - PROCEDIMENTO DI APPELLO PROMO	1
2020	245	2	11023/50	0,00	1.268,80	S	AVV.GIOVANNI CORBYONS - PROCEDIMENTO DI APPELLO P	1
2020	246	1	11023/50	0,00	3.425,76	S	AVV. GIOVANNI BORMIOLI - PROCEDIMENTO DI APPELLO P	1
2020	246	2	11023/50	0,00	1.268,80	S	AVV. GIOVANNI CORBYONS - PROCEDIMENTO DI APPELLO P	1

2020	247	0	11023/50	0,00	5.646,80	S	AVV.CORRADO MAUCERI - PROCEDIMENTO PROMOSSO DA	1
2020	443	0	11023/50	0,00	1.459,12	S	AVV. MAUCERI CORRADO AUGUSTO - COSTITUZIONE IN GIU	1
2020	444	0	11023/50	0,00	2.792,36	S	MARIA CRISTINA ROA' - DIFESA OPPOSIZIONE A DECRETO I	1
2020	447	0	11023/50	0,00	4.344,00	S	STUDIO AVVOCATI DANIELA ANSELMI E ALESSIO ANSELMI -	1
2020	448	0	11023/50	0,00	4.000,00	S	CONTALDI MARIO - SPESE PROCESSUALI PER RICORSO IN	1
2020	449	0	11023/50	0,00	2.080,80	S	LUIGI PISCITELLI (SOSTITUISCE ALBERTI P.) - CAUSA PROM	1
2020	450	0	11023/50	0,00	2.065,50	S	MAUCERI CORRADO -GENOVA - INCARICO DIFESA COMUNE	1
2020	451	0	11023/50	0,00	1.189,60	S	GIOVANNI BORMIOLI - PROCEDIMENTO DAVANTI T.A.R. PPROMC	1
2020	452	0	11023/50	0,00	350,00	S	MASSIMO DALLA LIBERA - PROCEDIMENTO MONITORIO A C	1
2020	453	0	11023/50	0,00	1.415,70	S	MICHE CASANO - FORO DI GENOVA - PROCEDIMENTO TAR LIGUR	1
2020	454	0	11023/50	0,00	503,36	S	PIETRO PICIOCCHI DI GENOVA - DIFESA PROCEDIMENTO TA	1
2020	455	0	11023/50	0,00	3.330,60	S	AVV.CORRADO MAUCERI - DIFESA PROCEDIMENTO DI APPELLO A	1
2020	463	0	11023/50	0,00	1.903,20	S	AVV. PIETRO PICIOCCHI DEL FORO DI GENOVA PROCEDIMENTO P	1
2020	464	0	11023/50	0,00	1.015,04	S	AVV. PIETRO PICIOCCHI - PROCEDIMENTO PROMOSSO DA I	1
2020	465	0	11023/50	0,00	1.459,12	S	DANIELA ANSELMI STUDIO A&A ANSELMI ASSOCIATI - DIFES	1
2020	466	0	11023/50	0,00	3.298,88	S	DANIELA ANSELMI STUDIO A&A ANSELMI ASSOCIATI - DIFES	1
2020	467	0	11023/50	0,00	1.313,21	S	M.CRISTINA ROA' - DIFESA COMUNE VENTIMIGLIA PROCEDI	1
2020	468	0	11023/50	0,00	3.123,25	S	MARCO ANDRACCO - DIFESA OPPOSIZIONE INGIUNTIVO N.	1
2020	469	0	11023/50	0,00	2.817,36	S	ROBERTO COTTA - COSTITUZIONE IN GIUDIZIO PROCEDIME	1
2020	470	0	11023/50	0,00	7.930,00	S	CARASSALE COCCHI E ASSOCIATI DI GENOVA - CONSULEN	1
2020	471	0	11023/50	0,00	2.480,50	S	GIOVANNI MARIA BOCCHIARDO - DIFESA IN GIUDIZIO PROC	1
2020	472	0	11023/50	0,00	11.672,96	S	GIOVANNI BORMIOLI STUDIO LEGALE BORMIOLI - DIFESA PR	1
2020	473	0	11023/50	0,00	2.474,16	S	PIETRO PICIOCCHI - COSTITUZIONE IN GIUDIZIO PROCEDIM	1
2020	474	0	11023/50	0,00	1.784,40	S	GIOVANNI BORMIOLI STUDIO LEGALE BORMIOLI - DIFESA PR	1
2020	475	0	11023/50	0,00	2.537,60	S	GIOVANNI BORMIOLI STUDIO LEGALE BORMIOLI - DIFESA PR	1
2020	477	0	11023/50	0,00	1.856,40	S	GIOVANNI BORMIOLI STUDIO LEGALE BORMIOLI - DIFESA PR	1
2020	478	0	11023/50	0,00	3.647,80	S	AVV. FRANCESCO LOPEZ - DIFESA IN GIUDIZIO PROC. PRESSO TRIB	1
2020	480	0	11023/50	0,00	1.709,12	S	AVV. MARZIA BALESTRA - DIFESA PROCEDIMENTO GIUDIZIALE AL	1
2020	481	0	11023/50	0,00	888,16	S	DANIELA ANSELMI E DANIELA ADAMO - DIFESA PROCEDIME	1
2020	482	0	11023/50	0,00	4.781,40	S	AVV. PIETRO PICIOCCHI - PROCEDIMENTO DI APPELLO DAV	1
2020	483	0	11023/50	0,00	1.141,92	S	STUDIO LEGALE ANSELMI & ASSOCIATI - INCARICO DI DIFES	1
2020	484	0	11023/50	0,00	1.459,12	S	AVV. GIOVANNI MARIA BOCCHIARDO - PROCEDIMENTO PRO	1
2020	485	0	11023/50	0,00	3.894,58	S	AVV.FRANCESCO LOPEZ - PROCEDIM.DI OPPOSIZ.DECRETO	1
2020	486	0	11023/50	0,00	5.970,36	S	AVV. PAOLO ARMANDO - COSTITUZIONE IN GIUDIZIO CAUSA	1
2020	487	0	11023/50	0,00	3.196,40	S	AVV.ANDREA DURANTI - RAPPRESENTANZA E DIFESA PROC	1
2020	488	0	11023/50	0,00	5.795,62	S	AVV.MARZIA BALESTRA - ASSIST.PROFESS.LE PROCEDIMEN	1
2020	489	0	11023/50	0,00	360,00	S	AVV.MARCO CASTAGNOLA - AFFIDAMENTO INCARICO DI PA	1
2020	491	0	11023/50	0,00	11.753,44	S	AVV.VALFRE' - AVVIO DEL PROCEDIMENTO CIVILE DAVANTI	1
2020	492	0	11023/50	0,00	5.571,09	S	AVV. MARZIA BALLESTRA- PROCEDIMENTO DI APPELLO AVV	1
2020	493	0	11023/50	0,00	396,68	S	AVV.CRISTINA PAROLA - COSTITUZIONE IN GIUDIZIO PROCE	1
2020	495	0	11023/50	0,00	8.587,80	S	PROF.AVV.LUIGI PISCITELLI - RAPPRESENTAZIONE E DIFES	1
2020	496	0	11023/50	0,00	1.982,94	S	AVV.LOPEZ - COSTITUZIONE IN GIUDIZIO -AFFIDAMENTO PA	1
2020	497	0	11023/50	0,00	50,51	S	AVV. MICHELE CASANO - COSTITUZIONE IN GIUDIZIO TAR L	1
2020	743	0	11023/50	0,00	4.440,80	S	AVV. GIOVANNI BORMIOLI - COSTITUZIONE CONTRO PROC.	1
2020	821	0	11023/50	0,00	3.806,40	S	AVV. LUIGI PISCITELLI - INTEGRAZIONE SPESA PER PROCE	1
2020	833	0	11023/50	0,00	8.025,16	S	Avv. Alessandro Mager del foro di Imperia la rappresentanza e la	1
2020	837	0	11023/50	0,00	1.750,94	S	Avv. Marzia Balestra difesa in giudizio del Comune di Ventimiglia	1
2020	902	0	11023/50	0,00	15.591,20	S	STUDIO LEGALE ANSELMI & ASSOCIATI CON DOMICILIO PR	1
2020	905	0	11023/50	0,00	1.268,80	S	AVV. MATTEO BORELLO - INCARICO LEGALE PER PRECONT	1
2020	927	0	11023/50	0,00	717,60	S	AVV.MARTA BEATRICE VACCARA- COSTITUZIONE IN GIUDIZ	1
2020	939	0	11023/50	0,00	1.274,27	S	AVV. MATTEO REPETTI - COSTITUZIONE IN GIUDIZIO IN PRO	1
2020	973	0	11023/50	0,00	9.484,28	S	studio ANSELMI PROCEDIMENTO DI APPELLO PROMOSSO	1
2020	1050	0	11023/50	0,00	2.283,84	S	AVV.ELISABETTA SORDINI - PATROCINIO LEGALE PER COST	1
2020	1053	0	11023/50	0,00	590,94	S	AVV.CORRADO AUGUSTO MAUCERI - PATROCINIO LEGALE PER L	1
2020	1071	0	11023/50	0,00	1.276,73	S	avv.ALESSANDRO MORONI - AVVIO PROCEDIMENTO DI IMP	1
2020	1096	0	11023/50	0,00	3.676,98	S	AVV.ALESSANDRO MORONI - PROCEDIMENTO DI MEDIAZI	1
2020	1131	0	11023/50	0,00	8.754,72	S	STUDIO ANSELMI - PROCEDIMENTO DI APPELLO PROMOS	1
2020	1219	0	11023/50	0,00	802,51	S	AVV.NICLA URSO-PATROCINIO LEGALE- COSTITUZIONE IN C	1
2020	1220	0	11023/50	0,00	4.295,07	S	AVV.ALESSANDRO GALLESE - INCARICO DI PATROCINIO LEGALE -	1
2020	1331	0	11023/50	0,00	1.495,00	S	AVV. ANDREA GRAMEGNA - COSTITUZIONE IN GIUDIZIO N	1
2020	1332	0	11023/50	0,00	1.495,00	S	AVV.ANDREA GRAMEGNA - COSTITUZIONE IN GIUDIZIO PRO	1
2020	1392	0	11023/50	0,00	2.918,24	S	AVV. CORRADO MAUCERI - PROCEDIMENTO DI APPELLO DA	1
2020	1407	0	11023/50	0,00	7.295,60	S	STUDIO LEGALE ANSELMI&ASSOCIATI - PROCEDIMENTO DI	1
2020	1441	0	11023/50	0,00	2.582,18	S	AVV.MARIA CRISTINA ROA' - AVVIO PROCEDIMENTO GIUDI	1

2020	1522	0	11023/50	0,00	888,16	S	AVV.ETTORE GUAZZONI - COSTITUZIONE IN GIUDIZIO IN PR	1
2020	1549	0	11023/50	0,00	1.094,34	S	AVV.FRANCESCO LOPEZ - COSTITUZIONE IN GIUDIZIO NE	1
2020	1693	0	11023/50	0,00	3.806,40	S	STUDIO LEGALE BORMIOLI - COSTITUZIONE IN GIUDIZIO IN	1
2020	1694	0	11023/50	0,00	3.806,40	S	STUDIO LEGALE BORMIOLI - COSTITUZIONE IN GIUDIZIO IN	1
2020	1746	0	11023/50	0,00	2.511,60	S	AVV. CRISTINA PAROLA - COSTITUZIONE IN GIUDIZIO IN	1
2020	1773	0	11023/50	0,00	2.626,42	S	AVV. ENRICO IVALDI DI GENOVA- COSTITUZIONE IN GIUDIZIO N	1
2020	1778	0	11023/50	0,00	2.283,84	S	AVV.ELISABETTA SORDINI DI GENOVA - COSTITUZIONE IN	1
2020	1780	0	11023/50	0,00	902,80	S	PROCEDIMENTO DI MEDIAZIONE CIVILE PROMOSSO DA	1
2020	1788	0	11023/51	4.090,32	0,00	N	PATROCINIO LEGALE A EX AMMINISTRATORE - SPESE AVV. VERA	1
2020	499	0	11023/52	0,00	3.960,00	S	AVV. LUIGI PISCITELLI - INTEGRAZIONE IMP. X DIFESA CONT	1
2020	28	0	11023/60	0,00	300,00	S	LOTTO 1 - AUTORIPARAZIONI RIVIERA - MECCANICO AUTOV	1
2020	32	0	11023/60	0,00	300,00	S	LOTTO 2 - CIRSA SAS - ELETTRAUTO AUTOVEICOLI - SERVIZI DI MA	1
2020	500	0	11023/60	0,00	236,00	S	LOTTO 3 - CIRSA SAS - ELETTRAUTO AUTOVEICOLI - SERV	1
2020	501	0	11027/20	0,00	2.284,02	S	AVV. GIOVANNI BORMIOLI - INCARICO DI DIFESA CONTRO R	1
2020	502	0	11027/20	0,00	2.013,44	S	MICHELE CASANO - PROCEDIMENTO PROMOSSO DA ANGEL	1
2020	503	0	11027/20	0,00	1.901,93	S	Frazionamenti: sub 1 Daniela Anselmi € 1268,80; sub 2 M.Dalla Li	1
2020	434	0	11021/94	0,00	2.173,81	S	RISARCIMENTO DANNI PER SINISTRI RESP.CIVILE - QUOTE	1
2020	1067	0	11021/95	0,61	0,00	N	POSTE ASSICURA-POLIZZA INFORTUNI-2° SEM. 2020 - RINNO	1
2019	405	0	11029/10	2.719,03	0,00	N	2019- ONERI RIFLESSI RAGIONERIA.	1
2018	43	0	11029/20	1.803,52	0,00	N	2018 - STRAORDINARIO RAGIONERIA	1
2018	693	0	11029/20	1.452,00	0,00	N	2017 - STRAORDINARIO PERS.RAGIONERIA	1
2019	445	0	11029/70	1.586,23	0,00	N	2019-IRAP RAGIONERIA.	1
2020	395	0	11029/50	3,88	0,00	N	TIPOGRAFIA ALBA - FORNITURA DI STAMPE TIPOGRAFICHE	1
2019	191	3	11029/31	100,00	0,00	N	DIPENDENTI UFFICIO TRIBUTI - PARTECIPAZIONE GIORNATA	1
2019	191	4	11029/31	100,00	0,00	N	dipendenti ufficio tributi-partecipazione alla giornata di formazione	1
2020	504	0	11029/40	300,00	0,00	S	SPESE ECONOMICHE ANNO 2019 - FORNITURA DI BENI E SERVIZI D	1
2020	505	0	11029/40	0,00	787,79	S	TASSA DI CIRCOLAZIONE VEICOLI COMUNALI	1
2020	141	0	11070/10	5.418,69	0,00	N	2020- STIPENDI UFF. TRIBUTI	1
2019	404	0	11070/20	3.108,77	0,00	N	2019- ONERI RIFLESSI UFF.TRIBUTI	1
2020	330	0	11070/20	2.000,00	0,00	N	2020- ONERI RIFLESSI UFF.TRIBUTI	1
2018	45	0	11070/30	1.500,00	0,00	N	2018 - STRAORDINARI O UFFICIO TRIBUTI	1
2018	722	0	11070/30	975,66	0,00	N	2017 - STRAORDINARIO UFF. TRIBUTI	1
2019	440	0	11071/30	683,38	0,00	N	2019 - IRAP UFF.TRIBUTI	1
2017	1081	0	11070/50	375,00	0,00	N	A.N.A.C. CONTRIBUTO GARA AFFIDAMENTO SERVIZIO DI SU	1
2020	17	0	11070/50	0,00	57.736,61	S	SORIT SOCIETA' SERVIZI E RISCOSSIONI ITALIA SPA DI RAVENNA -	1
2018	727	0	11070/52	641,79	0,00	N	POSTE ITALIANE SPA - AVVISI DI ACCERTAMENTO INSOLUT	1
2019	1722	0	11070/52	336,11	0,00	N	SOCIETA' MEDIA SERVIZI EDITORIALI E POSTALI - SERVIZIO	1
2020	18	0	11070/52	0,00	86.604,92	S	SORIT SOCIETA' SERVIZI E RISCOSSIONI ITALIA SPA DI RAV	1
2020	780	0	11070/52	0,00	4.049,66	S	ASSIST SPA - INTEGRAZIONE X CONCLUSIONE ATTIVITA' RIS	1
2020	800	0	11070/52	5,69	0,00	N	MAGGIOLI TRIBUTI SPA - SERVIZIO SUPPORTO RISCOSSION	1
2020	881	0	11070/52	0,00	1.576,89	S	CONVENZIONE COMUNE AUTOMOBILE CLUB ITALIA, ISCRIZ	1
2020	1144	0	11070/52	0,00	9.282,13	S	SERVIZIO DI POSTALIZZAZIONE, IMBUSTAMENTO E SPEDIZI	1
2020	1144	1	11070/52	0,00	4.496,78	S	C.K.C. GROUP s.r.l. - SERVIZIO DI POSTALIZZAZIONE, IMBUS	1
2020	1329	0	11070/52	0,00	1.141,04	S	CONVENZIONE COMUNE DI VENTIMIGLIA 2020 - AUTOMOBIL	1
2020	143	0	11061/50	171,55	0,00	N	2020- STIPENDI UFF.PATRIMONIO	1
2019	403	0	11061/60	2.000,00	0,00	N	2019-ONERI RIFLESSI UFF.PATRIMONIO	1
2018	47	0	11061/70	100,00	0,00	N	2018 - STRAORDINARIO UFFICIO PATRIMONIO	1
2019	439	0	11061/90	464,16	0,00	N	2019 - IRAP UFF.PATRIMONIO	1
2020	373	0	11061/90	709,45	0,00	N	2020 - IRAP UFF.PATRIMONIO	1
2018	369	0	11062/0	4,93	0,00	N	IANNELLO PIETRO DI VENTIMIGLIA - COLORIFICIO FORNITU	1
2018	609	0	11062/0	2.989,00	0,00	N	COSTRUZIONI METALLICHE F.LLI BRECCIONE SNC - FORNIT	1
2019	788	0	11062/0	0,89	0,00	N	DITTA TRUCCHI EFISIO - FORNITURE DI BENI E SERVIZI DI MANUT	1
2019	789	0	11062/0	32,01	0,00	N	DITTA TRUCCHI SRL - FORNITURE DI BENI E SERVIZI DI MAN	1
2019	790	0	11062/0	2,42	0,00	N	IANNELLO COLORIFICIO - FORNITURE DI BENI E SERVIZI DI	1
2019	791	0	11062/0	150,21	0,00	N	DITTA MORO SRL BORDIGHERA - FORNITURE DI BENI E SERV	1
2019	792	0	11062/0	137,25	0,00	N	DITTA ROTTA LEGNAMI - FORNITURE DI BENI E SERVIZI DI M	1
2019	793	0	11062/0	1,50	0,00	N	DITTA CENTRO LEGNO SNC - FORNITURE DI BENI E SERVIZI	1
2019	795	0	11062/0	21,70	0,00	N	F.LLI CARMINATI - FORNITURE DI BENI E SERVIZI DI MANUT	1
2019	798	0	11062/0	207,83	0,00	N	CME TASSELLI VALLECROSA - FORNITURE DI BENI E SERVIZI DI MA	1
2019	801	0	11062/0	66,86	0,00	N	MASALA SRL CAMPOROSSO - FORNITURE DI BENI E SERVIZI	1
2019	802	0	11062/0	610,00	0,00	N	CALCESTRUZZI VAL ROJA - FORNITURE DI BENI E SERVIZI DI MANU	1
2019	803	0	11062/0	553,27	0,00	N	TUTTOLAVORO DI VALLECROSA - FORNITURE DI BENI E SE	1
2019	804	0	11062/0	355,56	0,00	N	SODIFER - FORNITURE DI BENI E SERVIZI DI MANUTENZION	1
2019	984	0	11062/0	378,20	0,00	N	DITTA MAIL BOXES - AFFIDAM. DIRETTO PER IL SERVIZIO DI	1

2019	1386	0	11062/0	9,09	0,00	N	DITTA ACQUAPRO - FORNITURE DI BENI E SERVIZI PER INTE	1
2020	749	0	11062/0	0,00	856,45	S	TRUCCHI EFISIO SRL - FORNITURE BENI E SERVIZI PER INT	1
2020	750	0	11062/0	0,00	116,71	S	TRUCCHI SRL - FORNITURE BENI E SERVIZI PER INTERVENT	1
2020	751	0	11062/0	0,00	369,94	S	PESCE CARLO & C. - FORNITURE BENI E SERVIZI PER INTER	1
2020	752	0	11062/0	7,08	0,00	N	MORO SRL - FORNITURE BENI E SERVIZI PER INTERVENTI DI MAN	1
2020	753	0	11062/0	0,00	610,00	S	ROTTA SAS - FORNITURE BENI E SERVIZI PER INTERVENTI	1
2020	754	0	11062/0	74,44	0,00	N	CENTRO LEGNO SNC - FORNITURE BENI E SERVIZI PER INTERVENT	1
2020	755	0	11062/0	0,00	592,02	S	F.LLI CARMINATI SPA - FORNITURE BENI E SERVIZI PER INTERVEN	1
2020	756	0	11062/0	0,00	982,55	S	ACQUAPRO SRL - FORNITURE BENI E SERVIZI PER INTERVE	1
2020	757	0	11062/0	0,00	757,99	S	FERRAMENTA MACCARIO - FORNITURE BENI E SERVIZI PER	1
2020	758	0	11062/0	0,00	164,81	S	CONSORZIO AGRARIO - FORNITURE BENI E SERVIZI PER IN	1
2020	759	0	11062/0	0,00	428,80	S	CME TASSELLI SRL - FORNITURE BENI E SERVIZI PER INTER	1
2020	760	0	11062/0	0,00	58,23	S	ROSSI SRL - FORNITURE BENI E SERVIZI PER INTERVENTI D	1
2020	761	0	11062/0	0,00	1.572,68	S	ANSALDI SAS - FORNITURE BENI E SERVIZI PER INTERVENT	1
2020	762	0	11062/0	0,00	1.705,51	S	IEMMA OFFICINA MECCANICA - FORNITURE BENI E SERVIZI	1
2020	763	0	11062/0	0,00	292,80	S	SORRIENTO ROCCO - FORNITURE BENI E SERVIZI PER INTE	1
2020	764	0	11062/0	0,00	905,85	S	FERRARI ELETTROMECCANICA - FORNITURE BENI E SERVIZI	1
2020	765	0	11062/0	0,00	1.171,20	S	TUTTOVETRO SNC - FORNITURE BENI E SERVIZI PER INTER	1
2020	767	0	11062/0	0,00	1.220,00	S	MASALA SRL - FORNITURE BENI E SERVIZI PER INTERVENT	1
2020	768	0	11062/0	0,00	610,00	S	CALCESTRUZZI VAL ROJA - FORNITURE BENI E SERVIZI PER	1
2020	769	0	11062/0	0,00	614,88	S	TUTTO LAVORO - FORNITURE BENI E SERVIZI PER INTERVE	1
2020	770	0	11062/0	0,00	240,60	S	SODIFER - FORNITURE BENI E SERVIZI PER INTERVENTI DI	1
2020	771	0	11062/0	0,00	939,40	S	BRECCIONE - FORNITURE BENI E SERVIZI PER INTERVENTI	1
2020	772	0	11062/0	0,00	1.952,00	S	NON SOLO FERRO - FORNITURE BENI E SERVIZI PER INTER	1
2020	773	0	11062/0	0,00	1.286,34	S	BORGOGNO - FORNITURE BENI E SERVIZI PER INTERVENTI	1
2020	774	0	11062/0	0,00	1.835,00	S	DE FAVERI PAOLO - FORNITURE BENI E SERVIZI PER INTER	1
2020	775	0	11062/0	0,00	2.440,00	S	LAURO - FORNITURE BENI E SERVIZI PER INTERVENTI DI MANUTE	1
2017	1198	0	11060/10	486,33	0,00	N	A.R.T.E. DI IMPERIA - RIMBORSO LAVORI PER RIATTIVAZIONE MO	1
2018	1563	0	11060/10	288,00	0,00	N	AZIENDA REGIONALE TERRITORIALE EDILIZIA (A.R.T.E.) PRO	1
2019	1597	0	11060/10	688,61	0,00	N	DITTA ROSSI SRL - FORNITURE PER ANNO 2019 (integrazione	1
2020	13	0	11060/10	856,57	0,00	N	CLIMASERVICE SRL DI IMPERIA - MANUTENZIONE IMPIANTO	1
2020	55	0	11060/10	78,05	0,00	N	G.I.E.M. GHIRARDELLI - affidamento servizio di manutenzione at	1
2020	90	0	11060/10	0,00	1.091,90	S	DITTA SHINDLER - SERVIZIO DI MANUTENZIONE E TELEASS	1
2020	113	0	11060/10	0,00	5.264,30	S	DITTA MAIANO PIERLUIGI DI SANREMO - SERVIZIO 2020 - MA	1
2020	525	0	11060/10	0,00	801,96	S	MAIANO PIER LUIGI DI SANREMO - MANUTENZIONE ORDINA	1
2020	526	0	11060/10	0,00	1.134,59	S	COSTRUZIONI METALLICHE SNC F.LLI BRECCIONE MATTUC	1
2020	527	0	11060/10	0,00	3.190,71	S	CLIMASERVICE SRL DI IMPERIA - MANUTENZIONE IMPIANTO	1
2020	530	0	11060/10	488,00	0,00	S	INTEGRAZIONE ALLA DETERMINA N. 695 DEL 05/07/2017 - SANRE	1
2020	531	0	11060/10	0,00	1.318,82	S	ditta G.I.E.M. GHIRARDELLI srl di Imperia - aggiudicazione servizio	1
2020	532	0	11060/10	82,76	0,00	S	DITTA DE MARTINI FRIGO - AFFIDO DIRETTO SERVIZIO DI M	1
2020	533	0	11060/10	787,33	0,00	S	SANREMO INFORM DI SAS - INTEGRAZIONE (IN PARTE) INCA	1
2020	776	0	11060/10	0,00	74,68	S	EF 90 SRL - FORNITURE BENI E SERVIZI PER INTERVENTI DI	1
2020	777	0	11060/10	0,00	43,96	S	IANNELLO COLORIFICIO - FORNITURE BENI E SERVIZI PER I	1
2020	785	0	11060/10	303,81	0,00	N	LAIBRA DI LAIGUEGLIA ENRICO GIANNI & C. SNC - LAVORI D	1
2020	917	0	11060/10	262,30	0,00	N	DITTA CADÌ DI CARMELO CUSUMANO - SAVONA- FORNITUR	1
2020	1030	0	11060/10	0,00	61,00	S	DITTA CENTRO LEGNO - FORNITURA DI SACCHI DI JUTA	1
2020	1092	0	11060/10	0,00	2.440,45	S	COOPERATIVA LS DI SANREMO - AFFIDAMENTO DEGLI INTE	1
2020	1101	0	11060/10	0,00	1.366,60	S	DITTA CLIMASERVICE SRL - DPCM 11.06.2020 LINEE GUIDA SA	1
2020	1127	0	11060/10	0,00	2.356,03	S	BRECCIONE - SERVIZIO BIENNALE MANUTENZ.IMPIANTI E A	1
2020	1138	0	11060/10	0,00	1.000,00	S	DITTA PREVOSTO - AFFIDAMENTO DEL SERVIZIO DI MANUT	1
2020	1176	0	11060/10	0,00	1.371,22	S	DITTA MAIANO PIERLUIGI DI SANREMO - ANNO 2020 - AFFIDA	1
2020	1192	0	11060/10	11.094,00	0,00	N	ADEGUAMENTO E ADATTAMENTO FUNZIONALE DEGLI SPAZ	1
2020	1253	0	11060/10	0,00	714,00	S	PERITO GIUSEPPE MESSINA - INCARICO REDAZIONE PRATICA RIN	1
2020	1295	0	11060/10	0,61	0,00	N	DITTA E.G. EDILIZIA GENERALE DI SANREMO- AFFIDAM. L	1
2020	1444	0	11060/10	0,00	1.207,80	S	FRATELLI PEZZANA S.R.L. DI SANREMO - AFFIDAMENTO S	1
2020	1544	0	11060/10	231,80	0,00	N	DITTA MAIANO - ALLUVIONE 2-3 OTTOBRE 2020 - SOMMA UR	1
2020	1704	0	11060/10	0,00	101,67	S	DITTA PREVOSTO - SERVIZIO DI MANUTENZIONE DI IMPIANTI DI A	1
2020	1777	1	11060/10	0,00	33.881,84	S	DITTA EDILCOSTRUZIONI SRL - MANUTENZIONE ORDINARIA	1
2020	1777	2	11060/10	0,00	16.118,16	S	PROGETTO MANUTENZIONE ORDINARIA E STRAORDINARIA	1
2020	213	0	11060/12	5,76	0,00	N	FORNITURA ENERGIA ELETTRICA MEDIANTE ADESIONE A C	1
2020	1280	0	11060/13	0,00	8.194,25	S	CONSUMI IDRICI	1
2020	84	0	11060/15	0,01	0,00	N	KYOCERA SPA - FORNITURA N.1 FOTOCOPIATRICE MULTIFU	1
2020	80	0	11060/20	3.777,54	0,00	N	Ditta C.M.R. s.r.l. - gestione manutenzione ordinaria e straordinari	1
2020	534	0	11060/30	0,00	3.211,73	S	SERRAINO LUCIA DI VENTIMIGLIA - INCARICO STIPULA CON	1

2020	987	0	11060/60	0,00	2.500,00	S	SANREMO INFORM DI NETTI MARIANGELA- AFFIDAMENTO	1
2020	674	2	21060/12	0,24	0,00	N	ADEGUAMENTO ANTINCENDIO DELL'ASILO NIDO COMUNA	2
2020	675	0	21060/12	995,08	0,00	N	LAVORI DI ADEGUAMENTO ANTINCENDIO DELL'ASILO NIDO	2
2020	1313	0	21060/12	0,00	124.592,16	N	IMPRESA FALEGNAMERIA LAURO - LAVORI DI ADEGUAMENTO E	2
2020	1818	0	21060/12	0,00	5.407,84	N	MAGGIORI SPESE QUADRO ECONOMICO PER LAVORI DI A	2
2020	677	0	21060/13	0,00	10.954,08	S	GIUSEPPE MESSINA DI VENTIMIGLIA - INCARICO PRATICHE	2
2020	352	0	21060/60	0,00	7.282,91	S	ARCH. MARGHERITA MARIELLA - INCARICO PER PROGETTA	2
2020	802	0	21060/60	0,00	3.172,00	S	FABRIZIO LUCARELLI - INCARICO REDAZIONE SCIA VIGILI DI	2
2020	825	4	21060/60	48,81	0,00	N	Geologo Spano (prestazioni geologiche) LAVORI DI SOMMA URGE	2
2020	864	0	21060/60	0,00	3.045,12	S	DOMENICO ROSITANO - COORDINAMENTO DELLA SICUREZZ	2
2020	891	0	21060/60	0,00	3.988,18	S	DITTA CONSUL.TEC DI RISI ING.GIANCARLO E C. SAS - AFF	2
2020	925	0	21060/60	0,00	19.365,52	S	LAVORI DI RIQUALIFICAZIONE DEI MARCIAPIEDI DEL CENTR	2
2020	925	1	21060/60	0,00	24.170,12	S	IMPRESA OLIVIERI S.R.L. DI COSTARAINERA (IM) PER I LAVORI	2
2020	925	2	21060/60	0,00	6.103,73	S	OLIVIERI SRL DI COSTARAINERA (IM) - LAVORI DI RIQUALIFICAZIO	2
2020	930	0	21060/60	0,00	10.657,92	S	ARCH.M. MARIELLA-INCARICO RELATIVO ALLA PEDONALIZ	2
2020	941	0	21060/60	0,00	133.843,37	S	LAVORI DI RIQUALIFICAZIONE DEI MARCIAPIEDI DEL CENTR	2
2020	981	0	21060/60	0,00	155.846,72	S	IMPRESA A.Z. SRL di ALBENGA - AGGIUDICAZIONE DEFINIT	2
2020	1307	0	21060/60	0,00	3.049,60	S	ING.ANDREA PALMERO-AGGIUDICAZIONE E AFFIDAMENTO	2
2020	1315	0	21060/60	0,00	5.141,17	S	ING.GIOVANNI ROLANDO-PROGETTAZIONE DEFINITIVA PE	2
2020	1795	0	21060/60	0,00	1.584,00	S	A.N. COSTRUZIONI S.R.L. BORDIGHERA - SOMMA URGENZA	2
2020	1798	0	21060/60	0,00	14.040,20	S	LAVORI DI RIQUALIFICAZIONE DEI MARCIAPIEDI DEL CENTRO CIT	2
2020	1799	0	21060/60	0,00	2.420,00	S	DITTA RENOVA G.D.E DI DAMIANO GIARDULLO - RIPRISTINO	2
2020	1819	0	21060/60	0,00	43.956,16	S	maggiori spese quadro economico per lavori di ordinaria e straord	2
2020	682	0	21060/61	0,00	24.253,36	S	APPROV. DELLO STUDIO DI FATTIBILITA' DEL NUOVO ACCESSO AL	2
2020	1028	0	21060/61	0,00	89.279,20	S	IMPEGNO SOMME RELATIVE ALLA RATA A SALDO DELL	2
2020	1029	0	21060/61	38,00	0,00	N	DITTA CADI' DI CARMELO CUSUMANO DI SAVONA - AFFIDA	2
2020	1056	0	21060/61	3,42	0,00	N	DITTA SOSPERIT DI TAGGIA - AFFIDAMENTO DEL SERVIZIO	2
2020	1083	0	21060/61	1.096,36	0,00	N	DITTA EDILCUCAJ DI CUKAJ AUREL DI ARMA DI TAGGIA	2
2020	1115	0	21060/61	73,20	0,00	N	GEOLOGO MARCO ABBO - INCARICO PER DARE VIABILITÀ C	2
2020	1367	0	21060/61	0,00	9.384,34	S	ARCHITETTO ANDREA FOLLI - INCARICO PROFESSIONALE	2
2020	1368	0	21060/61	0,00	2.983,55	S	GEOMETRA CLAUDIO FERRUA-INCARICO PROFESSIONALE	2
2020	1506	0	21060/61	1.393,97	0,00	N	DITTA TESORINI S.R.L. CON SEDE VIA BRAIE, 588/B 18033 CAMPO	2
2020	1507	0	21060/61	1,59	0,00	N	DITTA MACCARIO MANLIO DI VENTIMIGLIA - SOMMA URGENZA M	2
2020	1508	0	21060/61	35,37	0,00	N	DITTA ORENGO COSTRUZIONI SRL DI VALLECROSIA - SOMM	2
2020	1509	0	21060/61	227,15	0,00	N	DITTA LIGURIA CAVE DI RIVARA ENRICO SNC, CORSO C	2
2020	1525	0	21060/61	3,57	0,00	N	DITTA DEVILLA GROUP COSTRUZIONI S.R.L. VIA VITTORIO	2
2020	1535	0	21060/61	0,00	158.600,00	S	IMPRESA DE VILLA GROUP SRL-ALLUVIONE 2-3 OTTOBRE 20	2
2020	1543	0	21060/61	0,00	15.772,46	S	LAVORI DI RESTAURO CAMPANILE EX CHIESA DI S.FRANCESCO- V	2
2020	1543	1	21060/61	0,00	62.727,54	S	EDILE LANTERI - AFFIDAMENTO LAVORI DI RESTAURO CAM	2
2020	1551	0	21060/61	0,00	12.200,00	S	DITTA S.E.B. SNC DI RAVOTTI & C-ALLUVIONE 2-3 OTTOBRE	2
2020	1553	0	21060/61	0,00	48.556,00	S	DITTA CMR CENTRO MANUTENZIONE RISCALDAMENTO SR	2
2020	1554	0	21060/61	0,00	19.427,28	S	DITTA KLIMAT DI PRIGLIANO BRUNO - ALLUVIONE 2-3 OTTO	2
2020	1555	0	21060/61	0,00	44.347,00	S	DITTA CMR CENTRO MANUTENZIONE RISCALDAMENTO S	2
2020	1556	0	21060/61	0,00	51.565,37	S	DITTA A.N. COSTRUZIONI S.R.L. CON SEDE A BORDIGHERA (IM)-	2
2020	1563	0	21060/61	0,00	14.565,42	S	DITTA CIEM S.R.L.- ALLUVIONE 2-3 OTTOBRE 2020 - SOMMA URG	2
2020	1564	0	21060/61	0,00	18.300,00	S	DITTA SEA SRL - ALLUVIONE 2-3 OTTOBRE 2020 - SOMMA URGEN	2
2020	1567	0	21060/61	0,00	6.222,00	S	DITTA SEB SNC -ALLUVIONE 2-3 OTTOBRE 2020 - SOMMA UP	2
2020	1640	0	21060/61	0,00	3.477,50	S	CIEM SRL- SOMMA URGENZA N.3 - EVENTO ATMOSFERICO	2
2020	684	0	21060/62	0,00	450,00	S	DITTA CADI' DI CARMELO CUSUMANO DI SAVONA - AFFIDA	2
2020	685	0	21060/62	1.135,96	0,00	S	DITTA ORENGO COSTRUZIONI - ESTENSIONE LAVORI MANU	2
2020	1641	0	21060/80	0,00	14.340,60	S	CIEM SRL- SOMMA URGENZA N.3 - EVENTO ATMOSFERICO	2
2020	1642	0	21060/80	0,00	33.209,88	S	DITTA IDROEDIL SRL - SOMMA URGENZA N.32 - EVENTO ATT	2
2020	1643	0	21060/80	0,00	948,44	S	DITTA TESORINI SRL - SOMMA URGENZA N.34 -EVENTO ATM	2
2020	1658	0	21060/80	0,00	61.000,00	S	IMPRESA TESORINI SRL - ALLUVIONE 2-3 OTTOBRE 2020 - S	2
2020	1659	0	21060/80	0,00	91.500,00	S	IMPRESA F.LLI CARMINATI SPA - ALLUVIONE 2-3 OTTOBRE 2	2
2020	1660	0	21060/80	0,00	91.500,00	S	IMPRESA LIGURIA CAVE- ALLUVIONE 2-3 OTTOBRE 2020 - SOMM	2
2020	1663	0	21060/80	0,00	102.600,00	S	DITTA CIEM S.R.L. - ALLUVIONE 2-3 OTTOBRE 2020 - SOMMA	2
2020	1792	0	21060/80	0,00	29.181,12	S	SEB Impianti snc di Raviotti & Pellegrino - lavori sugli impianti elet	2
2020	686	0	21061/60	0,00	131.602,40	N	DGR 408 DEL 17/05/2019 - CONTRIBUTO PER RECUPERO LO	2
2020	686	1	21061/60	0,00	18.397,60	N	ARCH. ADRIANO PALMERO DI VENTIMIGLIA- SERVIZIO DI PP	2
2019	322	0	11030/10	5.000,00	0,00	N	2019 - STIPENDI UFFICIO TECNICO	1
2020	197	0	11030/10	78.747,73	0,00	N	2020 - STIPENDI UFFICIO TECNICO	1
2019	416	0	11030/20	14.391,12	0,00	N	2019 - ONERI RIFLESSI U.TECNICO	1
2020	357	0	11030/20	24.062,01	0,00	N	2020- ONERI RIFLESSI U.TECNICO	1

2018	695	0	11030/30	0,80	0,00	N	2017 - STRAORDINARIO UFFICIO TECNICO	1
2017	154	0	11031/90	1.813,18	0,00	N	2017- INDENN. RISCHIO E DISAGIO U.T.C.	1
2017	155	0	11031/90	1.604,67	0,00	N	2017 - INDENNITA ' DI REPERIBILITA' U.T.C.	1
2018	48	0	11031/90	282,60	0,00	N	2018 - UTC INDENNITA' RISCHIO E DISAGIO	1
2019	459	0	11041/50	3.086,60	0,00	N	2019- IRAP U.TECNICO	1
2020	320	0	11031/0	0,00	1.730,10	S	MYO SPA - FORNITURA TONER E CARTUCCE X STAMPANTI	1
2020	515	0	11031/0	1,76	0,00	S	SPESE ECONOMICHE - FORNITURA DI BENI E SERVIZI DI CAR	1
2019	34	0	11031/20	0,01	0,00	N	TECNOGOMMA DI GIORDANO NAZARIO & C. DI VENTIMIGLIA	1
2020	1810	0	11030/69	0,00	150.000,00	S	ELENCO SOGGETTI INDIVIDUATI X STUDIO PROGETTO MES	1
2020	1811	0	11030/69	0,00	90.000,00	S	ELENCO SOGGETTI INDIVIDUATI X STUDIO PROGETTO NUO	1
2020	1812	0	11030/69	0,00	90.000,00	S	QUOTA STATALE X STUDIO PROGETTO SISTEMAZIONE DISS	1
2018	702	0	11030/70	5.300,80	0,00	N	GIOVANNI BORMIOLI DI GENOVA - INCARICO DI ASSISTENZA	1
2020	226	0	11030/70	1.510,37	0,00	N	GEOM.ANGELO SURANO - INCARICO INDIVIDUALE DI COLLA	1
2020	341	0	11030/70	0,00	1.370,80	S	ING. XAVIER MINUTOLI - AFFIDAM.INCARICO STUDIO DI FAT	1
2020	507	0	11030/70	0,00	6.936,00	S	GIUSEPPE MESSINA DI VENTIMIGLIA - INCARICO REDAZION	1
2020	508	0	11030/70	2.900,00	0,00	S	ARTE DI IMPERIA - FORNITURA CERTIFICAZIONE ENERGETI	1
2020	509	0	11030/70	0,00	4.264,00	S	PAOLO COATI DI VENTIMIGLIA - INCARICO PROGETTAZIONE	1
2020	510	0	11030/70	388,96	0,00	S	DAVIDE DE FAVERI DI SANREMO - CONSULENZA TECNICA PER PRA	1
2020	511	0	11030/70	0,00	3.045,12	S	ING.STEFANA ROSSI -INCARICO PROFESSIONALE REDAZIO	1
2020	824	0	11030/70	0,00	10.657,92	S	ING. LUCA LOMBARDO - REDAZIONE DEL PROG. DEFINITIVO	1
2020	923	0	11030/70	0,00	6.331,32	S	ARCH. ROBERTO PIACENTINI-INCARICO PEROFESIONALE	1
2020	924	0	11030/70	0,00	3.793,72	S	ARCH. MIRCO MUSCATELLO -INCARICO PEROFESIONALE	1
2020	971	0	11030/70	0,00	1.300,00	S	ING. PAOLO COATI DI VENTIMIGLIA-'AGGIORNAMENTO PR	1
2020	1104	0	11030/70	0,00	6.426,74	S	GEOM. LUCA MARVALDI - DETERMINAZIONE A CONTRARF	1
2020	1141	0	11030/70	0,00	175,00	S	GEOM.SAURO SCHIAVOLINI-INCARICO DI COLLABORAZIONE	1
2020	1142	0	11030/70	0,00	22.901,84	S	ARCH.FRANCO ALLAVENA-REALIZZAZIONE DI UN PARCHE	1
2020	1147	0	11030/70	0,00	572,00	S	GEOLOGO TORRIERI PIERLUIGI -INCARICO DI REDAZIONE P	1
2020	1148	0	11030/70	0,00	840,00	S	ING. CIALONE FABRIZIO -INCARICO DI REDAZIONE PROGET	1
2020	1150	0	11030/70	0,00	615,00	S	ING. LUCA TARANTINO -INCARICO DI REDAZIONE PROGET	1
2020	1194	0	11030/70	0,00	16.470,00	S	"Servizi industriali Genova SIGE s.r.l." DI GENOVA -REDAZIONE	1
2020	1218	0	11030/70	0,00	4.056,00	S	GEOM. MARCO RANTINO - AFFIDAMENTO DI INCARICO DI C	1
2020	1293	0	11030/70	0,00	5.114,83	S	ING. ANDREA MARINO - COORDINATORE DELLA SICUREZZA	1
2020	1433	0	11030/70	0,00	3.298,88	S	ING. ZACCHIA ANGELO- AFFIDAMENTO INCARICO DI REDAZIONE	1
2020	1497	0	11030/70	0,00	12.688,00	S	INGG. STEFANA ROSSI E FABIO RAVERA AFFIDAM.DELLO	1
2020	1536	0	11030/70	0,00	3.793,71	S	GEOMETRA DANIELA BOCCACCINI - AFFIDAMENTO INCARI	1
2020	1582	0	11030/70	0,00	8.000,00	S	ARCH ALESSANDRO LIOTTA -INCARICO"REDAZIONE AI SEN	1
2020	1630	0	11030/70	0,00	38.317,76	S	ARCH.MARIO CLEMENTE ROSSI (STUDIO SECCO ROSSI) DI IMPER	1
2020	1631	0	11030/70	0,00	38.317,76	S	ARCH.ANDREA BORRO DI SANREMO - INCARICO PROFESSION	1
2020	1634	0	11030/70	0,00	9.769,76	S	GEOM. GIANCARLO TIBERTI-INCARICO PROFESSIONALE R	1
2020	1635	0	11030/70	0,00	27.913,60	S	ING.XAVIER MINUTOLI - 'INCARICO PROFESSIONALE PER	1
2020	1673	0	11030/70	0,00	3.546,36	S	ARCH. ANDREA FOLLI - INCARICO PROFESSIONALE PER LA	1
2020	1682	0	11030/70	0,01	0,00	N	ING. RUFFINI MORENO- AFFIDAMENTO DELLA PRESTAZIO	1
2020	1697	0	11030/70	0,00	5.075,20	S	ING. ANDREA PENNA STUDIO TECNICO ASSOCIATO M.P.I. DI SAN	1
2020	1698	0	11030/70	0,00	2.030,08	S	ING. ANDREA PENNA STUDIO TECNICO ASSOCIATO M.P.I. D	1
2020	1705	0	11030/70	0,00	8.840,00	S	ING.PAOLO COATI- PRESTAZIONE TECNICA PER INTERVENT	1
2020	1706	0	11030/70	0,00	1.122,00	S	DOTT.SSA SONIA BERARDINUCCI DI SAN LORENZO AL MAR	1
2020	1723	0	11030/70	0,00	15.080,00	S	ARCH. ALESSANDRO RISI - AFFIDAMENTO INCARICO PER L	1
2020	1727	0	11030/70	0,00	8.917,52	S	ING.GIOVANNI ROLANDO (PARTE)- LAVORI RELATIVI ALL'INT	1
2020	1728	0	11030/70	0,00	2.350,08	S	GEOM. RICCARDO CAPACCIONI DI VENTIMIGLIA AFFIDAME	1
2020	1739	0	11030/70	0,00	6.240,00	S	DOTT.SA FRANCESCA GIOMI DI GENOVA - ASSISTENZA ARC	1
2020	1740	0	11030/70	0,00	2.912,00	S	DOTT.CARLO GABACCIA DI TORINO - RILIEVO TOPOGRAFIC	1
2020	1742	0	11030/70	0,00	16.443,65	S	AFFIDAMENTO DI GEOM. LUCA MARVALDI - INCARICO PROFES	1
2020	1743	0	11030/70	0,00	3.172,00	S	ING. FABRIZIO LUCARELLI - INCARICO REDAZIONE PERIZIA	1
2020	1794	0	11030/70	0,00	3.806,40	S	GEOM. ALESSANDRO ALBIOSI INCARICO PROFESSIONALE C	1
2020	25	0	11030/92	0,00	107,47	S	SERVIZI DI TELEFONIA MOBILE - ADESIONE ALLA CONVENZIONE C	1
2020	514	0	11030/92	0,00	1.000,00	S	SERVIZI DI TELEFONIA MOBILE - ADESIONE ALLA CONVENZIONE C	1
2020	30	0	11031/60	0,00	580,27	S	LOTTO 1 - AUTORIPARAZIONI RIVIERA - MECCANICO AUTOV	1
2020	34	0	11031/60	0,00	470,12	S	LOTTO 3 - CIRSA SA - ELETTRAUTO MOTOVEICOLI - PROCES	1
2020	314	0	11031/60	0,00	125,20	S	EUROGOMMA - FORNITURA PNEUMATICI E SERVIZI CONNES	1
2020	516	0	11031/60	24,06	0,00	S	CENTRO AUTOLAVAGGIO DI CIANCI & BERTONE - LAVAGGIO	1
2020	517	0	11031/60	0,00	240,10	S	LOTTO 3 - CIRSA SAS - ELETTRAUTO AUTO - SERVIZI DI MAN	1
2020	1581	0	16010/50	0,00	20.000,00	S	ARCH ALESSANDRO LIOTTA -INCARICO"REDAZIONE AI SENSI DELL	1
2019	1432	0	11030/12	2.030,51	0,00	N	ADECCO ITALIA SPA - CONTRATTO DI SOMMINISTRAZIONE	1
2020	1173	0	11030/13	70,86	0,00	N	RIMBORSO A COMUNE PER SPESE PERSONALE COMANDAT	1

2020	717	0	26130/32	0,00	7.359,04	S	LUCA LOMBARDO DI VENTIMIGLIA - INCARICO REDAZIONE P	2
2020	397	0	11010/42	27.860,52	0,00	N	LAVORO STRAORDINARIO - REFERENDUM POPOLARE CON	1
2020	1184	0	11010/42	3.969,52	0,00	N	ONERI DIRETTI-REFERENDUM POPOLARE E ELEZIONI DEL P	1
2020	398	0	11010/43	6.629,53	0,00	N	ONERI SU STRAORDINARIO - REFERENDUM POPOLARE CO	1
2020	1185	0	11010/43	939,50	0,00	N	ONERI RIFLESSI-REFERENDUM POPOLARE E ELEZIONI DEL	1
2020	147	0	11040/10	5.052,14	0,00	N	2020 - STIPENDI PERSONALE SERV.DEMOGRAFICI	1
2018	712	0	11040/30	269,30	0,00	N	2017 - STRAORDINARIO PERS.DEMOGRAFICI	1
2017	161	0	19016/14	653,92	0,00	N	2017 - RISCHIO E DISAGIO DEMOGRAFICI	1
2018	55	0	19016/14	44,12	0,00	N	2018 - DISAGIO DEMOGRAFICI FONDO D	1
2020	399	0	11010/44	2.369,91	0,00	N	IRAP SU STRAORDINARIO - REFERENDUM POPOLARE CON	1
2020	1186	0	11010/44	357,81	0,00	N	IRAP -REFERENDUM POPOLARE E ELEZIONI DEL PRESIDEN	1
2020	414	0	13041/91	723,86	0,00	N	2020- IRAP PERSONALE COMANDATO PRESSO ALTRO COM	1
2020	519	0	11040/39	5,50	0,00	S	SPESE ECONOMICHE - FORNITURA DI BENI E SERVIZI DI CAR	1
2020	781	0	11010/41	14.508,00	0,00	N	COMPENSI SPETTANTI AI COMPONENTI DEI SEGGI X REFER	1
2020	792	0	11010/41	366,00	0,00	N	EF 90 - FORNITURA MATERIALE PER ALLESTIMENTO SEGGI	1
2020	793	0	11010/41	366,00	0,00	N	TRUCCHI EFISIO - FORNITURA MATERIALE PER ALLESTIME	1
2020	794	0	11010/41	366,00	0,00	N	FERRAMENTA MACCARIO - FORNITURA MATERIALE PER AL	1
2020	795	0	11010/41	610,00	0,00	N	INDACO - DISINFEZIONE SCUOLE PER REFERENDUM DEL 29	1
2020	1207	0	11010/41	53,68	0,00	N	TIPOGRAFIA GRAFICHE AMADEO DI CHIUSANICO (IM)- FORNIT	1
2020	1213	0	11010/41	4,99	0,00	N	DITTA EF 90SRL DI CAMPOROSSO (IM)- FORNITURA MATER	1
2020	1214	0	11010/41	30,37	0,00	N	DITTA TRUCCHI EFISIO SRL - FORNITURA MATERIALE VARIO PER	1
2020	1215	0	11010/41	10,65	0,00	N	FERRAMENTA MACCARIO SNC VALLECROSA(IM)-FORNITUR	1
2020	1250	0	11010/41	40,40	0,00	N	LAVANDERIA ROMEO GRAZIA DI CAMPOROSSO-SERVIZIO DI LAVA	1
2020	240	0	11040/50	84,47	0,00	N	TASSA DI CIRCOLAZIONE ANNO 2020 PER VEICOLI DI PROP	1
2020	1736	0	11040/50	0,08	0,00	N	DITTA MG SERVIZI TIPOGRAFICI S.R.L. DI CUNEO - AFFIDAM	1
2020	814	0	11040/85	14,64	0,00	N	SIES SRL - FORNITURA TARGHE E NUMERI CIVICI PER TOPO	1
2019	924	0	11010/45	179,84	0,00	N	SIG. PICCHIANTI GIUSEPPE - ATTRIBUZIONE COMPITI DI RIL	1
2019	1304	0	11010/46	386,22	0,00	N	COSTITUZIONE DELL'UFFICIO COMUNALE PER IL CENSIMEN	1
2020	428	0	11021/30	455,79	0,00	S	DITTA HONEYWELL-SERVIZIO DI MANUTENZIONE ANNUA OP	1
2020	1825	0	11021/36	0,00	14.743,74	S	QUOTA DI FONDO CONTRATTAZIONE INTEGRATIVA DECEN	1
2020	1825	1	11021/36	0,00	463,60	S	DITTA LA TEKNOGRAFICA S.A.S. DI VALLECROSA - AFFIDAMENTO	1
2017	165	0	11022/0	356,15	0,00	N	2017 - MESSI RISCHIO E DISAGIO	1
2018	59	0	11022/0	165,12	0,00	N	2018 - RISCHIO E DISAGIO MESSI	1
2018	57	0	11028/20	1.080,00	0,00	N	2018 - INDENNITA' CENTRALINO CIECHI	1
2019	170	0	11028/23	438,43	0,00	N	STIPENDI UFFICIO LEGALE E PROCEDIM. DISCIPLINARI	1
2020	136	0	11028/23	375,68	0,00	N	2020- STIPENDI UFF. LEGALE E PROCED.DISC.	1
2019	396	0	11028/24	500,00	0,00	N	2019 -ONERI RIFLESSI UFF. LEGALE	1
2020	281	0	11028/24	877,21	0,00	N	2020- ONERI RIFLESSI UFF. LEGALE	1
2019	171	0	11028/25	438,43	0,00	N	STIPENDI -PROCEDIMENTO GIURIDICO E AMMINISTRATIVO	1
2020	138	0	11028/25	7.363,39	0,00	N	2020- STIPENDI UFF. PROCEDURE GIURIDICO AMM.	1
2019	394	0	11028/26	500,00	0,00	N	2019 -ONERI RIFLESSI UFF. PROCEDURE GIURIDICO AMM.	1
2020	280	0	11028/26	1.864,34	0,00	N	2020 - ONERI RIFLESSI UFF. PROCEDURE GIURIDICO AMM.	1
2020	92	0	11028/27	9.763,21	0,00	N	INQUADRAMENTO DEL DOTT. ARMANDO BOSIO IN REGIME	1
2020	111	0	11028/27	3.989,81	0,00	N	proroga a tempo pieno e determinato di un'educatrice asilo nido c	1
2020	134	0	11028/27	1.846,41	0,00	N	2020-ONERI DIRETTI PERS. TEMPO DETERMINATO (SOLO S	1
2020	134	1	11028/27	1,80	0,00	N	ONERI DIRETTI - BALLESTRA VANESSA - PROROGA CONTR	1
2020	69	0	11028/28	40,72	0,00	N	ISTRUTTORE AMM. T.D. CAT. C (EC. C1) PART-TIME 50% PR	1
2020	405	0	11028/28	1.014,76	0,00	N	2020- ONERI RIFLESSI PER PERS. A TEMPO DETERMINATO	1
2020	405	1	11028/28	101,71	0,00	N	ONERI RIFLESSI - BALLESTRA VANESSA - PROROGA CONTRATTO	1
2019	378	0	11028/30	5.773,50	0,00	N	ONERI RIFLESSI ALTRI SERV.GENERALI	1
2018	58	0	11028/40	280,03	0,00	N	2018 - STRAORDINARIO ALTRI SERV.GENER.	1
2018	692	0	11028/40	1.500,00	0,00	N	2017 - STRAORDINARIO ALTRI SERV.GENERALI	1
2018	1694	0	19011/10	634,33	0,00	N	PERFORMANCE ORGANIZZATIVA ART.15, COMMA 5	1
2020	1514	0	19011/17	0,01	0,00	N	ONERI DIRETTI - PERSONALE INTERNO-INCENTIVI FUNZION	1
2020	1526	0	19011/17	0,03	0,00	N	ONERI DIRETTI - PERSONALE INTERNO-INCENTIVI FUNZION	1
2018	1696	0	19011/20	1.423,22	0,00	N	PERFORMANCE ART.15, COMMA 2	1
2015	850	0	19011/91	16.405,57	0,00	N	QUOTA 2008 NUOVO PROGETTO CONDONO EDILIZIO	1
2015	852	0	19011/92	3.904,53	0,00	N	QUOTA 2008 - NUOVO PROGETTO CONDONO EDILIZIO	1
2018	1700	0	19013/60	3.444,25	0,00	N	FONDO RISULTATO DIRIGENTI	1
2018	1701	0	19013/61	492,07	0,00	N	ONERI SU FONDO RIS. DIRIGENTI	1
2019	1252	0	19013/61	13.255,14	0,00	N	ONERI RIFLESSI SU RETRIB. POSIZIONE E RISULTATO DIRIGENTI	1
2017	320	0	19013/70	8.802,24	0,00	N	2017 - ONERI RIFLESSI SALARIO ACCESSORIO UFF.TECNIC	1
2018	182	0	19013/70	16,24	0,00	N	2018 - ONERI RIFLESSI SALARIO ACCESSORIO (UTC- PROT.C	1
2018	1702	0	19014/10	5.830,00	0,00	N	FONDO EDUCATRICI	1

2018	110	0	19014/30	6.139,35	0,00	N	2018 FONDO C. RETRIB.POSIZIONE A.P.O.	1
2018	109	0	19016/1	172,82	0,00	N	2018 - FONDO PER INCREMENTO COMPARTO	1
2020	673	0	19011/60	317,99	0,00	S	SODEXO MOTIVATION SOLUTION ITALIA SRL - FORNITURA E	1
2020	1353	0	19011/60	0,00	8.072,06	S	SODEXO MOTIVATION SOLUTION - FORNITURA SERVIZIO SC	1
2020	365	0	11028/33	666,81	0,00	N	2020- IRAP UFF. LEGALE	1
2020	364	0	11028/35	525,79	0,00	N	2020- IRAP UFF. PROCEDURE GIURIDICO AMM.	1
2020	70	0	11028/37	10,15	0,00	N	ISTRUTTORE AMM. T.D. CAT. C (EC. C1) PART-TIME 50% PRE	1
2019	428	0	11028/60	3.115,51	0,00	N	2019 -IRAP ALTRI SERV.GEN.	1
2018	1778	0	19010/20	10.000,00	0,00	N	I.V.A.E IRAP A DEBITO DEL COMUNE - DA VERIFICARE A CO	1
2020	672	0	19010/20	10.000,00	0,00	S	IVA E IRAP A DEBITO COMUNE	1
2015	854	0	19011/93	1.394,47	0,00	N	QUOTA 2008 - NUOVO PROGETTO CONDONO EDILIZIO	1
2019	1253	0	19013/62	3.083,30	0,00	N	IRAP SU RETRIB. POSIZIONE E RISULTATO DIRIGENTI	1
2017	348	0	19014/41	24.520,16	0,00	N	2017 - I.R.A.P. SALARIO ACCESSORIO UFF.TECNICO E PROT	1
2018	183	0	19014/41	10.304,57	0,00	N	2018 - IRAP SALARIO ACCESSORIO (UTC- VV.UU RUOLO - PROT.CI	1
2019	369	0	19015/11	260,00	0,00	N	CENTRO SERVIZI SRL - CORSO DI FORMAZIONE "LA PREVIDENZA 2	1
2019	843	0	19015/11	352,00	0,00	N	AUTORIZZAZ. DIPENDENTE MARCHESELLI A PARTECIPARE AL COR	1
2020	153	0	13010/10	5.806,74	0,00	N	2020- STIPENDI POLIZIA LOCALE	1
2019	411	0	13010/20	3.000,00	0,00	N	2019- ONERI RIFLESSI P.L.	1
2019	328	0	13010/45	2.000,00	0,00	N	2019 - SALARIO ACCESSORIO POLIZIA URBANA STAGIONALE ART.	1
2019	329	0	13010/45	1.000,00	0,00	N	2019 - STRAORDINARIO POLIZIA URBANA STAGIONALE -ART.208	1
2019	412	0	13010/46	1.000,00	0,00	N	2019- ART. 1 COMMA 564 L. 296/06 ONERI OBBLIGATORI PERSON	1
2020	1196	1	13010/57	63,07	0,00	N	ONERI DIRETTI- N. 2 ALIQUOTE DI PERSONALE (SIGG.RI BA	1
2020	1197	2	13010/58	14,09	0,00	N	ONERI RIFLESSI-N. 1 ALIQUOTA DI PERSONALE (SIG. CHION	1
2020	158	0	13020/10	6.243,85	0,00	N	2020- STIPENDI P.A.	1
2019	410	0	13020/20	1.778,02	0,00	N	2019-ONERI RIFLESSI POLIZIA. AMM.VA	1
2020	345	0	13020/20	3.310,18	0,00	N	2020- ONERI RIFLESSI P.A.	1
2018	68	0	13020/30	2.000,00	0,00	N	2018 - STRAORDINARIO POLIZIA AMM.VA	1
2018	733	0	13020/30	1.840,95	0,00	N	2017 - STRAORDINARIO POLIZIA AMM.VA	1
2018	69	0	19016/15	887,99	0,00	N	2018 - FONDO DISAGIO P.A.	1
2020	1198	1	13010/59	3,95	0,00	N	IRAP - N. 2 ALIQUOTE DI PERSONALE (SIGG.RI BALLESTRA	1
2019	454	0	13011/30	828,61	0,00	N	2019 - IRAP POLIZIA.LOCALE.	1
2019	453	0	13020/70	655,02	0,00	N	2019- IRAP Polizia.Amm.va	1
2020	410	0	13020/70	1.738,70	0,00	N	2020- IRAP P.A.	1
2020	538	0	13010/51	38,43	0,00	S	GALLERIA DELLO SPORT SRL - FORNITURA VESTIARIO E BU	1
2020	1105	0	13010/51	0,01	0,00	N	GALLERIA DELLO SPORT SRL - FORNITURA VESTIARIO ES	1
2020	1164	0	13010/51	0,00	1.121,11	S	GALLERIA DELLE SPORT SRL - AFFIDAMENTO FORNITURA VESTIAR	1
2020	1479	0	13010/51	0,00	7.426,63	S	GALLERIA DELLO SPORT SRL - AFFIDAMENTO FORNITURA CAPI D	1
2020	310	0	13011/20	0,00	504,48	S	CANEPÀ & CAMPI - FORNITURA BANDIERE	1
2020	315	0	13011/20	0,00	154,04	S	LYRECO SPA - CANCELLERIA CONVENZIONE SUAR LIGURIA	1
2019	193	0	13010/41	200,50	0,00	N	SPESE DI MISSIONE DIPENDENTI ED AMMINISTRATORI ANN	1
2019	1085	0	13010/70	35,00	0,00	N	PARTECIPAZIONE CORSO DI AGGIORNAMENTO PER OPERA	1
2020	214	0	13010/80	0,00	5.294,19	S	FORNITURA ENERGIA ELETTRICA MEDIANTE ADESIONE A C	1
2020	97	0	13010/81	0,00	2.457,37	S	GEOM.MARVALDI LUCA-INCARICO INDIVIDUALE COLLABORAZION	1
2020	541	0	13010/81	411,84	0,00	S	ING. DE FAVERI - AFFIDAM. INCARICO PER RINNOVO CERTIFICATO	1
2020	543	0	13010/82	6,30	0,00	S	SPESE ECONOMICHE - FORNITURA DI BENI E SERVIZI DI CARATTERE	1
2020	545	0	13010/84	0,00	11.509,02	S	DITTE IN CONVENZIONE CONSIP - FORNITURA GAS PER RISCALDA	1
2020	26	0	13010/87	500,00	0,00	N	SERVIZI DI TELEFONIA MOBILE - ADESIONE ALLA CONVENZ	1
2020	546	0	13010/87	0,00	1.000,00	S	SERVIZI DI TELEFONIA MOBILE - ADESIONE ALLA CONVENZ	1
2020	59	0	13010/88	7,12	0,00	N	KYOCERA SOLUTION ITALIA SPA - FORNIT.FOTOCOPIATRICE	1
2020	27	0	13011/72	0,00	2.500,00	S	LOTTO 1 - AUTORIPARAZIONI RIVIERA - MECCANICO AUTOV	1
2020	31	0	13011/72	0,00	500,00	S	LOTTO 2 - CIRSA SAS - ELETTRAUTO AUTOVEICOLI - SERVIZ	1
2020	35	0	13011/72	0,00	2.000,00	S	LOTTO 2 - F.LLI LABRIOLA - MECCANICO MOTOVEICOLI - SERVIZI D	1
2020	550	0	13011/72	0,00	417,60	S	LOTTO 2 - F.LLI LABRIOLA SAS - MECCANICO MOTOVEICOLI	1
2020	1226	0	13011/72	0,00	302,32	S	DITTA CARINGELLA - SERVIZI DI MANUTENZIONE E RIPARAZ	1
2020	551	0	13012/0	0,00	4.623,40	S	RP DI PAPALIA R. - SERVIZIO RIMOZIONE VEICOLI ABBANDON	1
2020	994	0	13012/0	0,00	620,37	S	PAGAMENTO SPESE DI CUSTODIA VEICOLI SEQUESTRATI	1
2019	990	0	13021/10	231,80	0,00	N	LIGUANTI .IT - ABBONAMENTO ANNUALE (2019) AL SERVIZIO	1
2020	1289	0	14010/50	0,00	3.849,79	S	CONSUMI IDRICI	1
2020	1290	0	14010/50	0,00	1.000,00	S	ACQUEDOTTO SAVONA E CONSORZIO PEDAIGO - CONSUMI	1
2020	554	0	14010/51	0,00	880,04	S	1/6/2019 - 31/12/2019 - FORNITURA DI GAS NATURALE PER IN	1
2020	215	0	14010/52	0,00	306,82	S	FORNITURA ENERGIA ELETTRICA MEDIANTE ADESIONE A C	1
2020	259	0	14010/53	33,34	0,00	N	TELEFONIA FISSA E CONNETTIVITA' - FORNITORI CONVENZ	1
2020	210	0	14021/10	564,80	0,00	N	FORNITURA GRATUITA DI LIBRI A SCUOLE PRIMARIE ANNO	1
2020	555	0	14020/40	1.240,46	0,00	S	FORNITURA ACQUA INTEGRAZIONE CONSUMI E ATTIVAZION	1

2020	1281	0	14020/40	0,00	2.835,07	S	CONSUMI IDRICI	1
2020	1282	0	14020/70	0,00	1.692,66	S	CONSUMI IDRICI	1
2020	559	0	14030/10	0,00	10.738,76	S	FORNITURA ACQUA INTEGRAZIONE CONSUMI E ATTIVAZIONI	1
2020	1283	0	14030/10	0,00	4.264,03	S	CONSUMI IDRICI	1
2020	218	0	14030/13	0,00	20.971,87	S	FORNITURA ENERGIA ELETTRICA MEDIANTE ADESIONE A CONVENZIONE	1
2020	1304	0	24031/48	0,00	25.438,09	N	ING. STEFANO NEGRO-AGGIUDICAZIONE E AFFIDAMENTO PER	2
2020	1305	0	24031/49	0,00	60.000,00	N	ING.ANDREA PALMERO-AGGIUDICAZIONE E AFFIDAMENTO PER	2
2020	1314	0	24031/50	0,00	60.000,00	N	ING.GIOVANNI ROLANDO-PROGETTAZIONE DEFINITIVA PER	2
2020	692	0	24031/17	0,00	927,29	S	ING.PAOLO COATI - PROGETTAZIONE DEFINITIVA DEL NUOVO	2
2018	1633	0	14041/0	6.069,61	0,00	N	IMPEGNO DI SPESA PER BORSE DI STUDIO LIBRI DI TESTO	1
2020	561	0	14041/0	0,00	16.977,83	S	BORSE DI STUDIO E LIBRI DI TESTO - IMPEGNO DI SPESA ANNO	1
2020	1805	0	14041/0	0,00	16.977,83	S	BORSE DI STUDIO E LIBRI DI TESTO	1
2020	87	0	14021/51	50.079,90	0,00	N	COOPERATIVA DI ANIMAZIONE VALDOCCO -SERV.SOSTEGNO	1
2020	560	0	14040/60	0,00	23.732,79	S	CIR FOOD DI REGGIO EMILIA - SERVIZIO MENSA SCOLASTICA	1
2020	811	0	14040/60	0,00	383.537,39	S	CIR FOOD - SERVIZIO DI RISTORAZIONE SCOLASTICA FINO AL	1
2020	114	0	14041/20	0,00	14.497,26	S	CITY TOURING SRL - PROROGA SINO AL 30/06/2019 DEL SERVIZIO	1
2020	1165	0	14041/20	0,00	75.000,00	S	SOCIETÀ CITYTOURING SRL DI CASORIA (NA)- PROROGA DEL SERVIZIO	1
2020	564	0	14041/40	0,00	25.277,26	S	INSEGNANTI SCUOLE DELL'OBBLIGO EROGAZIONE PASTI DI	1
2020	565	0	14041/40	0,00	42.634,66	S	MENSA INSEGNANTI - D.M. 16/5/96 - ASSUNZIONE IMPEGNO	1
2020	1804	0	14041/40	0,00	43.020,91	S	SERVIZIO MENSA INSEGNANTI	1
2020	219	0	14060/11	0,00	1.588,38	S	FORNITURA ENERGIA ELETTRICA MEDIANTE ADESIONE A CONVENZIONE	1
2020	160	0	14070/10	2.064,97	0,00	N	2020- STIPENDI PERSONALE BIBLIOTECA CIVICA	1
2019	402	0	14070/20	587,72	0,00	N	2019-ONERI RIFLESSI SERV.BIBLIOTECA	1
2020	328	0	14070/20	1.031,69	0,00	N	2020- ONERI RIFLESSI SERV.BIBLIOTECA	1
2017	250	0	19011/14	79,00	0,00	N	2017 FONDO DISAGIO PERS.BIBLIOTECA	1
2018	72	0	19011/14	5.039,06	0,00	N	2018- RISCHIO E DISAGIO BIBLIOTECA	1
2019	437	0	14070/90	452,22	0,00	N	2019 -IRAP SERV.BIBLIOTECA	1
2020	369	0	14070/90	357,90	0,00	N	2020- IRAP SERV.BIBLIOTECA	1
2020	835	0	14071/10	21,80	0,00	N	LIBRERIA GARIBALDI SANREMO. PRIMA FORNITURA LIBRI ANNO	1
2020	1702	0	14071/10	0,54	0,00	N	LIBRERIA GARIBALDI SANREMO. TERZA FORNITURA LIBRI ANNO	1
2019	992	0	14071/11	39,00	0,00	N	NATIONAL GEOGRAPHIC - ABBONAMENTO A RIVISTE ANNO	1
2020	721	0	26160/53	0,00	15.310,00	N	PROGETTO DI VALORIZZAZIONE EDIFICI PUBBLICI TEATRO	2
2020	722	0	26160/53	0,00	14.615,60	N	GARA AFFIDAMENTO A TECNICO DEI RILIEVI LASER SCANNING	2
2020	723	0	26160/53	0,00	26.500,00	S	PROGETTO DI VALORIZZAZIONE EDIFICI PUBBLICI TEATRO	2
2020	724	0	26160/55	0,00	21.824,24	S	PROGETTO DI VALORIZZAZIONE EDIFICI PUBBLICI TEATRO	2
2018	71	0	14070/30	488,13	0,00	N	2018- STRAORDINARIO BIBLIOTECA	1
2018	739	0	14070/30	425,27	0,00	N	2017 STRAORDINARIO PERS.BIBLIOTECA	1
2020	220	0	14070/40	0,00	300,47	S	FORNITURA ENERGIA ELETTRICA MEDIANTE ADESIONE A CONVENZIONE	1
2020	566	0	14070/40	320,13	0,00	S	IMPEGNI DI SPESA ANNO 2019 - FORNITURA ENERGIA ELETTRICA	1
2020	567	1	14090/90	4.113,99	0,00	S	TEATRO COMUNALE - ANNULLAMENTO DI DUE SPETTACOLI	1
2020	1521	0	14090/90	3.061,01	0,00	N	TEATRO COMUNALE - ANNULLAMENTO DI DUE SPETTACOLI	1
2020	568	0	14090/92	17.000,00	0,00	S	DITTE IN CONVENZIONE CONSIP - FORNITURA GAS PER RISTORAZIONE	1
2020	569	0	14090/93	0,00	3.238,57	S	DITTA VAMA SERVICE SAS DI VALLECROSIA - AFFIDAM.DELLA	1
2019	593	0	14090/94	1.789,13	0,00	N	VAMA SERVICE SAS DI VALLECROSIA - AFFIDAMENTO GESTIONE	1
2020	570	0	14090/94	0,00	3.504,79	S	DITTA VAMA SERVICE SAS DI VALLECROSIA - AFFIDAM.DELLA	1
2020	1326	0	14090/94	0,00	6.000,00	S	VAMA SERVICE SAS DI VALLECROSIA - TEATRO COMUNALE	1
2020	571	0	14090/96	0,00	1.209,91	S	IMPEGNI DI SPESA ANNO 2019 - FORNITURA ENERGIA ELETTRICA	1
2020	1412	0	14090/97	0,00	1.728,47	S	CNS - IMPEGNO DI SPESA ANNO 2020 (PARTE) - SERVIZIO P	1
2020	1707	0	24070/80	0,00	7.000,00	S	DITTA OFFICEINN BY CENTRO DELL'ARREDAMENTO LIGURE	2
2020	714	0	26130/22	1.542,42	0,00	S	AVVIO DELLA PROCEDURA NEGOZIATA X AFFIDAM.LAVORI	2
2020	718	0	26130/41	0,00	117.963,94	S	MUTUO CREDITO SPORTIVO X INTERVENTI SULLA PALESTRA	2
2020	718	1	26130/41	0,00	17.720,50	S	DITTA NOVALUX - LAVORI DI RIQUALIFICAZIONE DELLA PAL	2
2020	718	2	26130/41	0,00	14.396,00	S	DITTA LAURO - LAVORI DI RIQUALIFICAZIONE DELLA PAL	2
2020	719	0	26130/42	0,00	880.793,56	S	MUTUO CREDITO SPORTIVO X PISTA CICLABILE E TRASLAZ	2
2020	719	1	26130/42	0,00	114.125,98	S	LANTERI OLIMPIO SAS - REALIZZAZIONE PISTA CICLABILE E	2
2020	720	0	26130/43	0,00	7.877,53	S	MUTUO CREDITO SPORTIVO X RIQUALIFICAZIONE CENTRO	2
2020	720	1	26130/43	0,00	1.921,50	S	GEOM. PAOLO BARABASCHI - AFFIDAM. PROGETTAZIONE D	2
2020	720	2	26130/43	0,00	1.408,24	S	ING. ANDREA PALMERO - AFFIDAM. PROGETTAZIONE DEFINITIVA	2
2020	720	3	26130/43	0,00	4.060,16	S	FABRIZIO LUCARELLI - INCARICO REDAZIONE SCIA VIGILI DI	2
2020	720	5	26130/43	0,00	1.747,00	S	ING. ANDREA PALMERO - INTEGRAZIONE INCARICO X PRO	2
2020	720	7	26130/43	0,00	4.529,32	S	DITTA COSTRUZIONI METALLICHE S.N.C. DEI F.LLI BRECC	2
2020	1813	0	26130/44	0,00	1.500.000,00	S	MUTUO CREDITO SPORTIVO PER COSTRUZIONE PISTA CICL	2
2020	163	0	18042/30	4.394,28	0,00	N	2020- STIPENDI U.MANIFESTAZIONI	1
2019	407	0	18042/40	1.292,79	0,00	N	2019- ONERI RIFLESSI U.MANIFESTAZIONI	1

2020	333	0	18042/40	3.178,33	0,00	N	2020- ONERI RIFLESSI U.MANIFESTAZIONI	1
2018	74	0	18042/50	1.253,80	0,00	N	2018- STRAORDINARIO MANIFESTAZIONI	1
2018	765	0	18042/50	277,28	0,00	N	2017 STRAORDINARIO PERS.MANIFESTAZIONI	1
2019	450	0	18042/70	335,63	0,00	N	2019 - IRAP U.MANIFESTAZIONI	1
2020	377	0	18042/70	1.223,32	0,00	N	2020- RAP U.MANIFESTAZIONI	1
2020	671	0	18042/89	10.552,01	0,00	S	SERVIZI TURISTICI DA ENTRATA TASSA SOGGIORNO - AA Q	1
2020	1519	0	18042/90	0,00	2.989,00	S	DITTA "INNOVATION MEDIA SAS" DI BORDIGHERA - AFFID	1
2018	1035	0	18043/60	60,00	0,00	N	BISCOTTI GIBELLI DI VALLECROSA - FORNITURA N. 70 CON	1
2019	1219	0	18043/60	441,94	0,00	N	CORRETTO SVOLGIMENTO DEGLI STAGES - ACQUISTO PICC	1
2019	1553	0	18043/60	219,60	0,00	N	INNOVATION STUDIO (DIEGO LUPANO)- FIERA DEL MARRON	1
2019	1554	0	18043/60	215,50	0,00	N	DIPENDENTE BERTONE -AUTORIZZAZIONE MISSIONE A CUN	1
2019	1819	0	18043/61	23.498,18	0,00	N	SPESE TURISTICHE PER GESTIONE ASSOCIATA CON COMU	1
2018	1707	0	18041/72	520,00	0,00	N	DITTA ROTTA SAS DI ROTTA GIOVANNI & C.-FORNITURA TEL	1
2020	96	0	18041/72	5.129,53	0,00	N	SIAE -DIRITTI SU SPETTACOLI ANNO 2020.	1
2020	169	0	18041/72	8.724,00	0,00	N	CR&A OFFICINA - AFFIDAMENTO PER LA DURATA DEL MAND	1
2020	1063	0	18041/72	34,00	0,00	N	IRAP a carico dell'Ente per liquidazione al dott. Dario Grassano qu	1
2015	1173	0	18044/19	943,58	0,00	N	COMUNE DI SANREMO - QUOTA PARTECIPAZIONE DEL COM	1
2018	594	0	18040/41	500,00	0,00	N	CUMPAGNIA D'U TEATRU VENTEMIGLIUSU CITTA' DI VENTIM	1
2018	1530	0	18040/41	5.000,00	0,00	N	CONTRIBUTO FORFETTARIO ALLA BANDA MUSICALE "CITTA	1
2019	1375	0	18040/41	500,00	0,00	N	SPES AUSER- CONTRIBUTO FORFETTARIO A SOSTEGNO DE	1
2019	1735	0	18040/41	185,07	0,00	N	BANDA MUSICALE CITTA' DI VENTIMIGLIA - CONTRIBUTO ST	1
2019	1753	0	18040/41	500,00	0,00	N	CUMPAGNIA DU TEATRU VENTEMIGLIUSU - CONTRIBUTO FO	1
2020	71	0	18040/41	7.000,00	0,00	N	CORO POLIFONICO CITTA DI VENTIMIGLIA - CONTRIBUTO FO	1
2020	104	0	18040/41	1.000,00	0,00	N	CUMPAGNIA DU TEATRU VENTEMIGLIUSU - CONTRIBUTO FO	1
2020	1166	0	18040/41	8.000,00	0,00	N	ORCHESTRA FILARMONICA GIOVANILE "CITTÀ DI VENTIM	1
2020	697	0	25005/1	9.000,00	0,00	S	CAI SEZIONE DI BORDIGHERA - ATTUAZIONE PROGETTO DE	2
2020	200	0	16010/10	15.995,85	0,00	N	2020-STIPENDI UFF.URBANISTICA	1
2019	417	0	16010/20	1.188,85	0,00	N	2019 - ONERI RIFLESSI UFF.URBANISTICA	1
2020	359	0	16010/20	3.250,47	0,00	N	2020- ONERI RIFLESSI UFF.URBANISTICA	1
2018	79	0	16010/30	630,27	0,00	N	2018- STRAORDINARIO UFF.URBANISTICA	1
2018	744	0	16010/30	659,92	0,00	N	2017 STRAORINARIO URBANISTICA	1
2019	460	0	16011/80	588,19	0,00	N	2019- IRAP UFF.URBANISTICA	1
2020	418	0	16011/80	2.742,86	0,00	N	2020 -IRAP UFF.URBANISTICA	1
2020	572	0	16010/79	2.497,76	0,00	S	RTP GRUPPO PROFESSIONISTI - INCARICHI DI PROGETTAZI	1
2020	572	1	16010/79	0,00	9.535,94	S	ANDREA GAZIELLO - INCARICHI DI PROGETTAZIONE E MESS	1
2020	572	2	16010/79	0,00	14.515,07	S	MARCO PELLEGRINO - INCARICHI DI PROGETTAZIONE E ME	1
2020	572	3	16010/79	0,00	2.488,80	S	AMPELIO VERRANDO - INCARICHI DI PROGETTAZIONE E ME	1
2020	1174	0	16010/90	0,00	5.550,00	S	DOTT. PAOLO AIRALDI DI ALASSIO (SV) -INTEGRAZIONE IMP	1
2019	598	0	16010/93	1.501,50	0,00	N	RANTINO MARCO - INCARICO REDAZIONE PRATICHE CATAS	1
2020	574	0	16010/93	0,00	1.500,00	S	GEOM. RANTINO - INTEGRAZIONE INCARICO A TECNICO ES	1
2020	1382	0	16010/93	0,00	31.500,83	S	DETERMINA DI APPROVAZIONE E FINANZIAMENTO IN DA	1
2020	1518	0	16010/93	0,00	4.355,40	S	GEOLOGO MASSIMO SPANO - AFFIDAMENTO PROGETTAZIO	1
2020	915	0	16010/95	0,00	8.587,29	S	ING. FERRANDO ROBERTO (CIG. Z2B2CD4FD1) E ING.GUID	1
2020	1084	0	16010/95	0,00	1.000,00	S	GEOLOGO PAOLO AIRALDI - AFFIDAMENTO PER ISTITUZION	1
2020	576	0	16012/92	0,00	6.466,00	S	ARTE DI IMPERIA - INCARICO ACCATASTAMENTO IMMOBILE	1
2020	577	0	16012/92	498,31	0,00	S	SPESE DI NOTIFICHE PROVVEDIMENTI ESPROPRIATIVI ARE	1
2020	578	0	16012/92	0,00	1.300,00	S	GEOM.MASSIMO FRANCONI - AFFIDAM. INCARICO AL FINE	1
2016	530	0	26010/83	29.560,30	0,00	N	AIGA SPA - SOSTITUZIONE POMPA IMPIANTO SOLLEVAMEN	2
2020	1024	0	16090/30	0,01	0,00	N	RTI - TOP SECRET INVESTIGAZIONI E SICUREZZA SRL/ ALTO	1
2016	322	0	16050/10	225,00	0,00	N	A.N.A.C. - CONTRIBUTO GARA APPALTO SERVIZIO RICOVER	1
2020	580	0	16050/10	0,00	6.351,71	S	VETERINARI S.DALL'ORTO, L.MARCENARO, A.IOCULANO - S	1
2020	57	0	16050/11	20.660,76	0,00	N	DITTA PLUTO SRL DI SANREMO - RICOVERO E MANTENIMEN	1
2020	297	0	16050/11	0,00	4.607,50	S	ANNO 2020 - GESTIONE SERVIZIO POLO EMERGENZA VETE	1
2020	1421	0	16050/11	0,10	0,00	N	SERVIZIO "POLO DI EMERGENZA VETERINARIA" PER ANIMA	1
2020	699	0	25011/31	0,00	130,18	S	SPESE DI MISSIONE DEL PERSONALE DIPENDENTE COINVO	2
2020	700	0	25011/31	0,00	8.569,04	S	GARA RILEVAZIONE FLUSSO DI TRAFFICO PROGETTO EURO	2
2020	703	0	25011/31	0,00	58.173,75	S	APPROV.PROG.ESECUTIVO TRATTO DI PISTA CICLABILE SU	2
2020	703	3	25011/31	0,00	6.200,00	S	INCENTIVI AL PERSONALE TECNICO -TRATTO DI PISTA CICL	2
2020	703	4	25011/31	0,00	11.407,00	S	SANREMO PIANTE AZ DI SANREMO-AFFIDAMENTO DEI LAVO	2
2020	703	6	25011/31	0,00	3.425,76	S	ING. XAVIER MINUTOLI - PROG.ESECUTIVO TRATTO DI PIST	2
2020	704	0	25011/31	0,00	19.619,49	S	ANDREA BORRO RAGGRUPPAMENTO PROFESSIONISTI DI S	2
2020	705	0	25011/31	0,00	56,86	S	PROGETTO ALCOTRA EDU MOB-SERV.REDAZ.PIANO URBAN	2
2020	706	0	25011/31	0,00	1.645,25	S	PROGETTO "EDUMOB" - QUOTA STATALE RESIDUA	2
2020	707	0	25011/31	0,00	24.622,14	S	PROG. ALCOTRA EDU MOB-SERV.REDAZ.PIANO URBANO M	2

2020	202	0	16091/40	3.935,38	0,00	N	2020- STIPENDI IG.AMBIENTALE	1
2019	415	0	16091/50	582,24	0,00	N	2019 -ONERI RIFLESSI IG.AMBIENTALE	1
2020	356	0	16091/50	2.095,74	0,00	N	2020- ONERI RIFLESSI IG.AMBIENTALE	1
2018	89	0	16091/80	500,00	0,00	N	2018 - STRAORDINARIO IGIENE AMBIENTALE	1
2018	753	0	16091/80	500,00	0,00	N	STRAORDINARIO IG. AMB.	1
2020	416	0	16091/60	980,03	0,00	N	2020- IRAP IG.AMBIENTALE	1
2020	590	0	16090/10	2.258,35	1.000,00	S	ASL 1 IMPERIESE - INTERVDENTI DI RIMOZIONE E SMALTIM	1
2020	858	0	16090/10	0,00	42,20	S	ECOERIDANIA SPA - SERVIZIO DI RACCOLTA A DOMICILIO, T	1
2020	1384	0	16090/10	0,00	1.659,90	S	DITTA ECOERIDANIA SPA - AFFIDAMENTO SERVIZIO DI RAC	1
2020	1645	0	16090/10	0,03	0,00	N	SOCIETÀ DOCKS LANTERNA SPA di GENOVA - ORDINANZA	1
2020	591	0	16090/11	0,00	3.470,24	S	ARS ECOLOGIA - GESTIONE TEMPORANEA DEL TRASPORT	1
2020	893	0	16090/11	0,00	1.752,60	S	AZIENDA BLU SERVICE SRL - SERVIZIO DISTRIBUZIONE A	1
2020	976	0	16090/11	20,00	0,00	N	DITTA ARS ECOLOGIA SRL- GESTIONE TEMPORANEA DEL	1
2020	986	0	16090/11	0,00	3.345,26	S	DITTA ARS ECOLOGIA SRL -PERIODO DAL 01/06/2020 AL 31/1	1
2020	231	0	16090/15	0,02	0,00	N	ZONA E - SERVIZIO DI SFALCIO ERBA E MONITORAGGIO ST	1
2020	342	0	16090/15	0,00	133,20	S	DITTA TRUCCHI EFISIO SRL - ACQUISTO DI VESTIARIO E MA	1
2020	594	0	16090/15	0,00	4.000,00	S	SERVIZIO DI SPURGO E PULIZIA POZZETTI E CADITOIE STRA	1
2020	790	0	16090/15	20,00	0,00	N	F.LLI CARMINATI SPA - RIMOZIONE MATERIALE LIGNEO SPIA	1
2020	838	0	16090/15	0,00	770,00	S	DOCKS LANTERNA - SERVIZIO DI RACCOLTA, TRASPORTO E	1
2020	844	0	16090/15	0,01	0,00	N	DOCKS LANTERNA SPA - "EMERGENZA COVID-19" INTERVEN	1
2020	884	0	16090/15	0,00	427,00	S	INDACO SRL DI MILANO - INTERVENTI STRAORDINARI DI SA	1
2020	918	0	16090/15	0,00	364,62	S	DITTA VAQUER DI VAQUER EFISIO DI CAMPOROSSO – IN R	1
2020	1062	0	16090/15	414,80	0,00	N	DITTA SPAZIO VERDE INTERNATIONAL AFFIDAMENTO PER L	1
2020	1080	0	16090/15	0,00	1.822,50	S	Ditta CIEM SRL di VENTIMIGLIA-AFFIDAMENTO DELLA FORN	1
2020	1122	0	16090/15	0,00	17.067,18	S	DITTA GRUPPO INDACO SRL - SERVIZIO DI DERATTIZZAZION	1
2020	1274	0	16090/15	380,04	0,00	N	STUDIO TECNICO ASSOCIATO FERRARI E SALVI DI SANREM	1
2020	1360	0	16090/15	0,00	36.631,38	S	DITTA CIEM SRL - AFFIDAMENTO SERV.SPURGO/PULIZIA PO	1
2020	741	0	16090/17	1.560,00	0,00	N	LIGURIA CAVE - RIMOZIONE MATERIALE LIGNEO SPIAGGIAT	1
2020	598	0	16090/18	0,00	6.002,40	S	società CONSULT TEC di RISI Giancarlo - INCARICO DI REDAZ	1
2020	599	0	16090/18	3.452,80	0,00	S	ING.CAMESASCA ALESSANDRA - AFFIDAM.INCARICO DI AFF	1
2020	601	0	16090/18	0,00	976,00	S	SOCIETA' COOP."ERICA" - INTEGRAZIONE DEL SERVIZIO DI	1
2020	603	0	16090/18	0,00	1.264,83	S	impegno di spesa per la pubblicità di gara (servizio nettezza urban	1
2020	604	0	16090/18	0,00	47.277,92	S	COSTI DI FUNZIONAMENTO UFFICIO COMUNE - RIPARTO CO	1
2020	604	1	16090/18	0,00	461,16	S	SOCIETÀ COOPERATIVA "ERICA" - INTEGRAZIONE INCARICO	1
2020	880	0	16090/18	0,00	65,88	S	SOCIETÀ COOPERATIVA "ERICA" - INTEGRAZIONE INCARICO	1
2020	1385	0	16090/18	0,00	3.045,12	S	DR.GIOVANNI LENGUEGLIA - CENTRO DI CONFERIMENTO P	1
2017	1200	0	16080/70	222,61	0,00	N	COMUNE DI MENTONE - CANONI DEPURAZIONE PRESSO DE	1
2018	586	0	16080/70	25.000,00	0,00	N	COMUNE DI MENTONE - CANONI DI DEPURAZIONE PRESSO	1
2015	1250	0	16080/71	11.389,52	0,00	N	COMUNE DI MENTONE - CANONI DEPURAZIONE PRESSO IL	1
2016	1232	0	16080/71	11.389,52	0,00	N	COMUNE DI MENTONE - CANONI DEPURAZIONE PRESSO IL	1
2017	1197	0	16080/71	11.389,52	0,00	N	COMUNE DI MENTONE - CANONI DEPURAZIONE PRESSO IL	1
2018	1785	0	16080/71	11.389,52	0,00	N	COMUNE DI MENTONE - CANONI DEPURAZIONE PRESSO IL	1
2016	1045	0	26070/81	6.710,00	0,00	N	S.E.A. SPA DI SANREMO - LAVORI FOGNATURA COMUNALE	2
2016	1121	0	26070/81	8.389,94	0,00	N	SAMA IMPIANTI DI ALESSANDRIA - MANUTENZIONE STRAOR	2
2016	1131	0	26070/81	2.816,37	0,00	N	SAMA IMPIANTI SRL - MANUTENZIONE STRAORDINARIA PON	2
2019	172	0	26080/60	2.143,30	0,00	N	AIGA - INTERVENTI URGENTI E IMPROSCRASTINABILI DA ES	2
2019	699	0	26080/60	2.275,55	0,00	N	AIGA SPA - INTEGRAZIONE IMP.DET.1055 DEL 17/10/2018 PE	2
2020	1661	0	26080/60	0,00	43.800,00	S	DITTA CIEM S.R.L. - ALLUVIONE 2-3 OTTOBRE 2020 - SOMMA	2
2020	1662	0	26080/60	0,00	256.200,00	S	DITTA SAMA SRL - ALLUVIONE 2-3 OTTOBRE 2020 - SOMMA	2
2019	704	0	26080/64	2.456,48	0,00	N	AIGA SPA - INTEGRAZIONE IMP.DET.1055 DEL 17/10/2018 PE	2
2020	712	0	26080/64	0,00	570,96	S	STEFANA ROSSI DI SANREMO - INCARICO COORDINAMENTO	2
2018	1260	0	26081/0	1.490,84	0,00	N	AIGA SPA - INTERVENTO IMPIANTO DI DEPURAZIONE DI VEN	2
2018	1450	0	26081/0	1.098,00	0,00	N	AIGA SPA - LAVORI DI SCAVO PER SONDAGGIO IN VIA SOTT	2
2018	1468	0	26081/0	1.708,00	0,00	N	AIGA SPA - INTERVENTI VARI URGENTI IMPIANTO DI DEPUR	2
2018	1721	0	26081/0	1.380,67	0,00	N	AIGA SPA - INTEGRAZIONE IMP.DET.1055 DEL 17/10/2018 PE	2
2020	273	0	16121/0	18.916,19	0,00	N	2020 -STIPENDI UFF.VERDE PUBBLICO	1
2019	409	0	16121/10	1.026,48	0,00	N	2019- ONERI RIFLESSI UFF.VERDE PUBBLICO	1
2020	344	0	16121/10	4.497,88	0,00	N	2020- ONERI RIFLESSI UFF.VERDE PUBBLICO	1
2018	91	0	16121/20	1.700,00	0,00	N	2018 - STRAORDINARIO UFFICIO VERDE PUBBLICO	1
2018	758	0	16121/20	1.700,00	0,00	N	sSTRAORDINARIO VERDE PUBBLICO	1
2019	452	0	16121/40	925,87	0,00	N	2019 - IRAP UFF.VERDE PUBBLICO	1
2020	670	0	18041/73	0,00	2.526,00	S	PRO GARDEN DI ORENGO - SERVIZIO MANUT. AIUOLE CENT	1
2020	1005	0	18041/73	0,00	2.033,85	S	DITTA FREEL GREEN SRL DI IMPERIA- INTEGRAZIONE DEL	1
2020	636	0	16120/70	615,25	0,00	S	CONSORZIO AGRARIO DELLE PROVINCIE DEL NORD-OVEST	1

2020	318	0	16100/10	0,00	1.420,29	S	MAESTRIPIERI SRL - MATERIALI PER IGIENE E PULIZIA	1
2020	1286	0	16100/11	0,00	2.380,70	S	CONSUMI IDRICI	1
2019	641	0	16120/80	201,40	0,00	N	GREEN SYSTEM DI BATAJ ENO DI CHIUSAVECCHIA - MANUT	1
2019	642	0	16120/80	2.524,58	0,00	N	LS COOP.SOC. ONLUS DI SANREMO - MANUTENZIONE ORD	1
2019	1731	0	16120/80	240,00	0,00	N	DITTA ALLAVENA 1831 DI BORDIGHERA - INTERVENTI URGENTI PE	1
2020	137	0	16120/80	0,00	960,00	S	DITTA ALLAVENA 1831 DI FEDERICO ALLAVENA - INTERVENTO PE	1
2020	637	0	16120/80	0,02	0,00	S	CONSORZIO IL CAMMINO - AFFIDAM. SERVIZIO DI MANUTENZION	1
2020	639	0	16120/80	504,00	0,00	S	DITTA ALLAVENA 1831 DI BORDIGHERA - AFFIDAMENTO PER INTE	1
2020	747	0	16120/80	108,19	0,00	N	GC GARDEN - SERVIZIO DI POTATURA ALBERATURE (medio e alto	1
2020	840	0	16120/80	0,00	6.931,72	S	LS COOP. SOC. ONOLUS - SERVIZIO DI MANUTENZ.ORDINARIA AIL	1
2020	1091	0	16120/80	0,00	4.967,39	S	COOPERATIVA LS DI SANREMO - AFFIDAMENTO DEGLI INTERVEN	1
2019	644	0	16120/82	400,00	0,00	N	ACQUEDOTTO DI SAVONA - FORNITURA ACQUA INTEGRAZIONE C	1
2020	1288	0	16120/82	0,00	3.411,23	S	CONSUMI IDRICI	1
2020	1034	0	26010/72	0,00	2.391,44	S	DITTA LIGURIA CAVE - ULTERIORE AFFIDAMENTO PER RACCOLTA	2
2017	816	0	16011/20	500,00	0,00	N	PAOLO COATI DI VENTIMIGLIA - INCARICO PERIZIE STATICHE RIGU	1
2020	165	0	17013/30	1.580,04	0,00	N	2020- STIPENDI U.VIABILITA'	1
2019	418	0	17013/40	24,02	0,00	N	2019 - ONERI RIFLESSI UFF.VIABILITA'	1
2020	350	0	17013/40	866,35	0,00	N	2020- ONERI RIFLESSI UFF.VIABILITA'	1
2018	763	0	17013/50	1.000,00	0,00	N	2017 STRAORINARI PERS.VIABIILTA'	1
2020	199	0	17014/0	1.558,75	0,00	N	2020 - STIPENDI ILLUMINAZIONE	1
2019	406	0	17014/10	411,11	0,00	N	2019-ONERI RIFLESSI UFF.ILLUMINAZIONE	1
2020	332	0	17014/10	799,14	0,00	N	2020- ONERI RIFLESSI UFF.ILLUMINAZIONE	1
2018	77	0	17014/20	1.394,05	0,00	N	2018- STRAORDINARIO ILLUMINAZIONE	1
2018	764	0	17014/20	2.886,32	0,00	N	2017 STRAORDINARIO ILLUMINAZIONI	1
2019	462	0	17013/70	492,05	0,00	N	2019- IRAP UFF.VIABILITA'	1
2020	419	0	17013/70	322,43	0,00	N	2019- IRAP UFF.VIABILITA'	1
2019	448	0	17014/40	412,60	0,00	N	2019 - IRAP UFF.ILLUMINAZIONE	1
2020	376	0	17014/40	290,95	0,00	N	2020 - IRAP UFF.ILLUMINAZIONE	1
2020	668	0	17011/60	643,52	0,00	S	DITTA EF 90 - FORNITURE DI BENI E SERVIZI DI MANUTENZIONE D	1
2020	669	0	17011/60	124,14	0,00	S	DITTA PESCE CARLO &C. - FORNITURE DI BENI E SERVIZI DI MANU	1
2020	1319	0	17011/60	5,44	0,00	N	EF 90 S.R.L. DI CAMPOROSSO -AFFIDAMENTO FORNITURA DI M	1
2020	287	0	17011/50	0,30	0,00	N	ENEL SOLE - APPROVAZ.PREVENTIVI E AFFIDAM.DIRETTO X INTER	1
2020	664	0	17011/50	0,00	2.690,87	S	DITTA SEB DI VALLECROSIA - AFFIDAM.SERVIZIO MANUT. ORDIN	1
2020	914	0	17011/50	0,00	754,53	S	ENEL SOLE - AFFIDAMENTO DIRETTO DI INTERVENTI SOSTITUZIO	1
2020	1035	0	17011/50	0,00	2.751,48	S	ENEL SOLE - INTERVENTI RIPRISTINO E SOSTITUZIONE DI ALCU	1
2020	1511	0	17011/50	0,00	10.433,16	S	ENEL SOLE - AFFIDAMENTO DIRETTO INTERVENTI URGENTI PER R	1
2020	1512	0	17011/50	0,00	2.450,37	S	ENEL SOLE - AFFIDAMENTO DIRETTO INTERVENTI RIPRISTINO E	1
2020	696	0	24090/94	50.000,00	0,00	S	IMP.SOMME NECESSARIE PER ACQUISIZIONE DELLE AREE MEDIAI	2
2019	677	0	21060/68	10.965,02	0,00	N	DITTA ORENGO COSTRUZIONI DI VALLECROSIA - MANUT STRAOR	2
2019	933	0	21060/68	1.332,24	0,00	N	ARCH.PIERO BALBO DI DOLCEACQUA - INCARICO PER PROGETTAZ	2
2020	942	0	21060/68	0,00	22.706,71	S	LAVORI DI RIQUALIFICAZIONE DEI MARCIAPIEDI DEL CENTRO CIT	2
2020	1483	1	21060/68	0,00	37.293,29	S	IMPRESA SILVANO & C. S.R.L. 18038 – SANREMO (IM) - PEDON	2
2018	813	6	27011/28	1.897,91	0,00	N	ENEL ENERGIA SPA - ALLACCIAMENTO TEMPORANEO DI ENERGIA	2
2020	728	2	27011/28	8.427,88	0,00	S	TIM - SPOSTAMENTO IMPIANTO TELEFONICO PER LAVORI DI RICC	2
2020	728	3	27011/28	545,86	0,00	S	SEA SRL DI SANREMO (IN SOSTITUZIONE DELLA DITTA AIGA) - SPC	2
2020	733	1	27011/31	137,00	0,00	S	GEOM.CAPACCIONI - RILIEVO TOPOGRAFICO E FRAZIONAM. TERR	2
2020	733	2	27011/31	150,00	0,00	S	ECONOMO COMUNALE - NOTIFICHE DEL DECRETO DI ESPROPRIO	2
2020	1814	0	27011/50	0,00	25.000,00	N	PARCHEGGIO PUBBLICO A RASO NELL'AREA FERROVIARIA LIMITR	2
2020	1815	0	27011/51	0,00	216.978,01	S	PARCHEGGIO PUBBLICO A RASO NELL'AREA FERROVIARIA LIMITR	2
2020	1310	0	27011/52	0,00	169.777,16	N	LAVORI DI REALIZZAZIONE DI UN PARCHEGGIO A RASO NELL'ARE	2
2020	1310	1	27011/52	0,00	268.008,08	N	IMPRESA CLS CONTROLLI E LAVORI SPECIALI S.R.L.- DOLCEACQUA	2
2020	1311	1	27011/53	0,00	29.022,41	S	IMPRESA CLS CONTROLLI E LAVORI SPECIALI S.R.L.- DOLCEACQUA	2
2020	1816	0	27011/54	0,00	30.000,00	N	PARCHEGGIO PUBBLICO A RASO NELL'AREA FERROVIARIA LIMITR	2
2020	1759	0	27011/55	0,00	23.363,24	S	ARCH. MARISA ZILLI-AFFIDAMENTO DELL'INCARICO DI DIREZIONE	2
2020	1760	0	27011/55	0,00	23.363,24	S	ARCH. MILKO BERTOCCHI - AFFIDAMENTO DELL'INCARICO DI COC	2
2020	1817	0	27011/55	0,00	44.715,84	S	PARCHEGGIO PUBBLICO A RASO NELL'AREA FERROVIARIA LIMITR	2
2020	736	0	27011/70	0,00	440,52	S	ARCH.MOISELLO NICOLA E COLLABORATORI-AFFIDAM.SERV.INGE	2
2020	738	0	27011/81	51.795,53	0,00	S	IMPEGNO DELLE SOMME NECESSARIE AI FINI DELL'ACQUISIZIONE	2
2020	863	0	27014/68	0,00	18.000,00	S	FAUSTO PONZIANI - PROGETTO ESECUTIVO, DIREZIONE LAVORI, C	2
2020	984	0	27014/68	0,00	995,52	S	DOTT. GEOL. MASSIMO SPANO DI VENTIMIGLIA-REDAZIONE DI RE	2
2020	1321	0	27014/69	0,00	145.007,66	N	IMPRESA ORENGO COSTRUZIONI SRL - AGGIUDICAZIONE E AFFID	2
2020	1442	0	27014/69	0,00	1.903,20	N	ING.GIUSEPPE TERRACCIANO -AFFIDAMENTO INCARICO PROFESS	2
2020	1797	1	27014/73	0,00	64.228,08	S	ECOSCAVI SRL - LAVORI DI RIQUALIFICAZIONE DEI MARCIAPIEDI D	2
2020	1482	0	27014/76	0,00	84.669,79	S	LAVORI DI PEDONALIZZAZIONE DI VIA APROSIO - APPROVAZION	2

2020	1482	1	27014/76	0,00	444.727,18	S	IMPRESA SILVANO & C. S.R.L. 18038 – SANREMO (IM) - PEDON	2
2020	1672	0	27014/76	0,00	8.930,40	S	DITTA SEB IMPIANTI SNC - LAVORI DI SMONTAGGIO PALO ESI	2
2020	1796	0	27014/76	0,00	261.672,63	S	COMAR (VEDI DT.136/2021)- PEDONALIZZAZIONE VIA BIAMONTI	2
2020	1452	0	27015/29	0,00	1.319,55	N	ING.MARCO LENZI-AFFIDAMENTO INCARICO PER IL COLLAUDO ST	2
2020	1724	0	27015/29	0,00	273.826,59	N	DITTA ECOGRID - LAVORI RELATIVI ALL'INTERVENTO DI SOMMA U	2
2020	1725	0	27015/29	0,00	62.389,30	N	DITTA ORENGO COSTRUZIONI SRL - LAVORI RELATIVI ALL'INTERVE	2
2020	1726	0	27015/29	0,00	22.464,56	N	ING.GIOVANNI ROLANDO (PARTE)- LAVORI RELATIVI ALL'INTERVE	2
2020	1312	0	27015/30	0,00	10.000,00	N	ING.FABIO GIUNTA DI SANREMO - LAVORI DI URGENZA PE	2
2020	1316	0	27015/30	0,00	1.244,40	N	GEOLOGO MARCELLO ERMIA - LAVORI DI URGENZA PER	2
2020	1445	0	27015/30	0,00	50.442,60	N	DITTA DE VILLA GROUP COSTRUZIONI S.R.L.-LAVORI URGEN	2
2020	1449	0	27015/30	0,00	4.440,80	N	ING.ENRICO INGENITO-AFFIDAMENTO DI INCARICO PROFE	2
2017	725	10	27016/37	3.090,10	0,00	N	ALEXANDRA WEILER DI CAMPOROSSO - INCARICO REDAZIO	2
2020	739	0	27014/32	11.695,37	0,00	S	RIBASSO D'ASTA SU PROGETTO ESECUTIVO PER FORNIT. E POSA I	2
2018	736	0	13042/0	60,00	0,00	N	STRAORDINARIO PROT. CIVILE	1
2018	1706	0	13042/0	60,00	0,00	N	STRAORDINARIO PROT.CIV.	1
2017	256	0	13042/20	378,55	0,00	N	2017 RISCHIO E DISAGIO + REPERIBILITA' PROTEZIONE CIVI	1
2018	87	0	13042/20	415,29	0,00	N	2018 - INDENNITA' DI REPERIBILITA' PROTEZIONE CIVILE	1
2020	239	0	13040/70	145,41	0,00	N	TASSA DI CIRCOLAZIONE ANNO 2020 PER VEICOLI DI PROP	1
2020	203	0	16110/10	24.881,18	0,00	N	2020- STIPENDI PERSONALE ASILI NIDO	1
2017	257	0	16110/11	90,71	0,00	N	2017 INDENNITA' DI TURNO PERS. OSA	1
2017	258	0	16110/12	60,00	0,00	N	2017 INDENNITA' DISAGIO CUOCHE FONDO D	1
2019	399	0	16110/20	2.000,00	0,00	N	2019 -ONERI RIFLESSI UFF.ASILI NIDO	1
2020	325	0	16110/20	7.903,49	0,00	N	2020- ONERI RIFLESSI UFF.ASILI NIDO	1
2018	93	0	16112/0	200,00	0,00	N	2018 - STRAORDINARIO ASILI NIDO	1
2018	754	0	16112/0	200,00	0,00	N	2017 STRAORDINARIO ASILI NIDO	1
2019	1162	0	16112/11	1.940,18	0,00	N	ASILO NIDO L'AQUILONE (Comune di Ventimiglia)- PROGETTO	1
2020	317	0	16110/39	0,00	279,22	S	MAESTRIPIERI SRL - MATERIALI PER IGIENE E PULIZIA	1
2020	66	0	16110/41	10.000,00	0,00	N	DITTA CIR FOOD- GENN. / DIC. 2020 - AFFIDAM.DIRETTO PER FOR	1
2020	610	0	16110/45	0,00	904,93	S	PROGETTO SPAZIO ZEROSEI - PROGRAMMA DI SPESA VINCO	1
2020	633	0	16110/80	0,00	3.563,48	S	Impegno del programma residuale della spesa vincolata finanziata	1
2020	1443	0	16110/31	0,00	8.113,00	S	SOCIETA' TGK DI PICCIOLI RICCARDO & C. S.A.S. DI IMPERIA	1
2020	611	0	16110/46	0,00	967,49	S	INCARICHI PROFESSIONALI TRIENNALE DI COLLABORAZIONE AL P	1
2020	612	1	16110/46	0,00	82.510,48	N	INCARICHI PROFESSIONALI TRIENNALE DI COLLABORAZION	1
2019	620	2	16110/47	2,89	0,00	N	DITTA FERRAMENTA MACCARIO DI VALLECROSA - FORNITUR	1
2019	620	4	16110/47	21,34	0,00	N	DITTA MAIL BOXES ETC - FORNITURA PANNELLI E ROLL UP	1
2020	614	0	16110/47	0,00	246,21	S	INCARICHI PROFESSIONALI TRIENNALE DI COLLABORAZIONE AL P	1
2020	615	0	16110/47	0,00	23.593,40	S	PROGETTO SPAZIO ZEROSEI - PROGRAMMA DI SPESA VINCOLATA	1
2020	615	1	16110/47	0,00	679,00	S	PROGETTO SPAZIO ZEROSEI - INTEGRAZIONE COLLABORAZIONI P	1
2020	615	4	16110/47	0,00	6.500,00	S	INTEGRAZIONE COLLABORAZIONI FINALIZZATE ALLA REA	1
2020	624	0	16110/60	81,95	0,00	S	rette di ricovero minori in istituto	1
2020	1335	0	16110/60	1,04	0,00	N	JOBEL - INSERIMENTO IN SOMMA URGENZA DI MINORI ST	1
2020	1438	0	16110/60	0,75	0,00	N	JOBEL Società Cooperativa Sociale Onlus "Centro Accoglienza S	1
2019	1749	0	16110/70	231,80	0,00	N	DITTA QUASAR SRL - CORSO DI AGGIORNAMENTO FORMAZ	1
2020	421	0	16112/10	0,00	1.363,00	S	ROTONDARO VINCENZO - PROGETTO "DU BA BI DU" LABOR	1
2020	635	0	16112/10	0,00	16.273,69	S	Impegno del programma residuale della spesa vincolata finanziata	1
2019	1211	0	16161/75	2.500,00	0,00	N	CENTRO ESTIVO "UN'ESTATE AL MARE" - PROGETTO ESTIVO	1
2019	1214	0	16161/76	23,53	0,00	N	CENTRO ESTIVO "LA SCATOLA DEI RICORDI" - PROGETTO E	1
2019	1181	0	16161/72	1.500,00	0,00	N	CENTRO ESTIVO "UN'ESTATE AL MARE" - CONTRIBUTO PRO	1
2019	1182	0	16161/72	1.162,50	0,00	N	CENTRO ESTIVO "LA SCATOLA DEI RICORDI 2019" - - CONTR	1
2019	1215	0	16161/72	2.939,47	0,00	N	CENTRO "LA SCATOLA DEI RICORDI" PROG.VENTIMIGLIA D'E	1
2019	1216	0	16161/72	337,50	0,00	N	"IO CON VOI MI TROVO BENE" - PROGETTO ESTIVO VENTIM	1
2019	687	0	25011/22	3.699,52	0,00	N	IMPRESA MARINO SNC DI MARINO ENIO & C. DI SANREMO -	2
2020	698	0	25011/22	0,00	11.565,58	N	PROGETTO SPAZIO ZEROSEI - PROGRAMMA DI SPESA VINCO	2
2020	53	0	16150/65	12.000,00	0,00	N	ITTA RIVIERA TRASPORTI SPA - LOTTO 2 ANNO 2020 - CIG. 77892	1
2019	1687	0	16151/29	956,43	0,00	N	SPESE DI PUBBLICITA' - APPALTO AFFIDAMENTO TRIENNAL	1
2019	1687	3	16151/29	9,15	0,00	N	IL SECOLO XIX EDIZIONE LOCALE - SPESE DI PUBBLICITA' - APPALT	1
2020	49	0	16151/90	12.755,60	16.772,38	S	DITTA CITY TOURING SRL- LOTTO1 ANNO 2020-TRASPORTO	1
2016	1112	0	16162/13	600,00	0,00	N	ANAC - CONTRIBUTO APPALTO AFFIDAMENTO TRIENNALE SERVIZ	1
2020	54	0	16167/23	2.461,00	0,00	N	DITTA RIVIERA TRASPORTI SPA - LOTTO 2 ANNO 2020 - CIG.	1
2020	650	0	16161/80	6.000,00	0,00	S	COMPARTECIPAZIONE ALLA SPESA DI FUNZIONAMENTO DE	1
2018	156	0	16150/60	2.027,97	0,00	N	IL FAGGIO COOP.SOCIALE ONLUS DI SAVONA - SERVIZIO GE	1
2019	1007	0	16150/60	33,82	0,00	N	VERSAMENTO IMPOSTA DI BOLLO ALL'AGENZIA DELLE ENTRATE A	1
2020	1000	0	16150/60	0,00	44.000,00	S	ANNO 2020 - COOP IL FAGGIO- SERVIZIO DI GESTIONE DE	1
2020	2	0	16150/61	24.035,33	0,00	N	IL FAGGIO COOP. SOCIALE - GESTIONE CENTRO DIURNO PE	1

2020	166	0	16150/61	3.500,00	0,00	N	CIR FOOD S.C. - FORNITURA PASTI PRESSO CENTRO DIURNO "A B	1
2020	641	0	16150/61	76,31	0,00	S	DITTA CIR FOOD - FORNITURA PASTI CENTRO ALZHEIMER L	1
2020	1001	0	16150/61	10.000,00	0,00	N	ANNO 2020 - COOP IL FAGGIO- SERVIZIO DI GESTIONE DE	1
2020	867	0	16151/25	44,29	0,00	N	EROGAZIONE DI CONTRIBUTI ECONOMICI FINALIZZATI ALL'INTEG	1
2018	1270	0	16165/53	104,01	0,00	N	PON INCLUSIONE - ASSUNZIONE CON CONTR.DI LAVORO A T	1
2019	1779	0	16166/10	601,64	0,00	N	BANCA CARIGE - POLIZZA FIDEJUSSORIA PER INCASSO CO	1
2019	306	0	16166/12	12.719,00	0,00	N	CROCE ROSSA ITALIANA (comitato locale di ventimiglia)- APPR	1
2019	367	0	16166/12	9.790,00	0,00	N	LA CASA DEGLI ANGELI CANALE (CN) - SERVIZIO DI PRONTA	1
2020	122	0	16166/12	1.330,35	0,00	N	FONDAZIONE SOMASCHI ONLUS - SERVIZIO DI PRONTA ACCO	1
2020	125	0	16166/12	448,00	0,00	N	LA CASA DEGLI ANGELI DI CANALE (CN) - - SERVIZIO DI PRO	1
2020	126	0	16166/12	1.272,20	0,00	N	FONDAZIONE L'ANCORA DI VARAZZE - SERVIZIO DI PRONTA	1
2020	127	0	16166/12	65,00	0,00	N	CASA BEA DI ORTOVERO (SV) - SERVIZIO DI PRONTA ACCO	1
2020	956	0	16166/12	182,00	0,00	N	CAS MADRE ADA DI IMPERIA - SERVIZIO DI PRONTA ACCO	1
2020	1042	0	16166/12	0,35	0,00	N	JOBEL COOP SOCIALE - INSERIMENTO IN SOMMA URGENZA DI	1
2020	1167	0	16166/12	0,68	0,00	N	JOBEL COOP. SOCIALE - INSERIMENTO IN SOMMA URGENZ	1
2020	206	0	16150/10	7.846,91	0,00	N	2020- STIPENDI PERSONALE SERVIZI SOCIALI	1
2016	99	0	16150/11	601,77	0,00	N	2016 - INDENNITA' DI RISCHIO SERV.SOCIALI	1
2017	261	0	16150/11	570,62	0,00	N	2017 INDENNITA' DI RISCHIO SERVIZI SOCIALI	1
2018	120	0	16150/20	0,21	0,00	N	2018 - ONERI RIFLESSI SERVIZI SOCIALI	1
2019	400	0	16150/20	587,28	0,00	N	2019- ONERI RIFLESSI SERV.SOC.	1
2020	326	0	16150/20	2.975,68	0,00	N	2020- ONERI RIFLESSI SERV.SOC.	1
2019	401	0	16150/21	1.133,98	0,00	N	2019 -ONERI RIFLESSI DISTRETTO SOCIO-SANITARIO	1
2020	327	0	16150/21	6.197,16	0,00	N	2020- ONERI RIFLESSI DISTRETTO SOCIO-SANITARIO	1
2020	275	0	16162/40	1.094,03	0,00	N	2020- STIPENDI DISTRETTO SOCIOSANITARIO - C.R. E.20211	1
2020	1183	0	16162/42	6.228,98	0,00	N	STIPENDI DISTRETTO SOCIOSANITARIO 2020	1
2019	434	0	16152/40	507,54	0,00	N	2019- IRAP SERV.SOC.	1
2020	368	0	16152/41	1.538,65	0,00	N	2020- IRAP DISTRETTO SOCIO-SANITARIO	1
2018	1005	0	16164/90	81,46	0,00	N	TECNO OFFICE DI TERNI - FORNITURA TONER E CARTUCCE	1
2019	1644	0	16164/90	0,01	0,00	N	DITTA LE BUREAU SAS - FORNITURA STAMPATI TIPOGRAFIC	1
2020	335	0	16164/91	77,38	0,00	N	ENI SPA - FORNITURA DI CARBURANTE DA AUTOTRAZIONE	1
2019	192	1	16150/41	42,30	0,00	N	SPESE DI MISSIONE OPERATORI SPAZIO ZEROSEI - CORSO	1
2020	316	0	16150/43	0,00	64,00	S	DI MARZIO - LAVAGGI AUTO	1
2016	359	0	16150/62	225,00	0,00	N	A.N.A.C. - CONTRIBUTO DI GARA - APPALTO TRIENNALE GES	1
2020	3	0	16150/62	0,00	15.000,00	S	IL FAGGIO COOP. SOCIALE - GESTIONE CENTRO DIURNO PE	1
2020	167	0	16150/62	0,00	1.030,94	S	CIR FOOD S.C. - FORNITURA PASTI PRESSO CENTRO DIURNO "A B	1
2020	642	0	16150/62	0,00	125,72	S	DITTA CIR FOOD - FORNIT. PASTI CENTRO ALZHEIMER LUG	1
2020	1002	0	16150/62	0,00	30.000,00	S	ANNO 2020 - COOP IL FAGGIO- SERVIZIO DI GESTIONE DE	1
2018	494	0	16161/50	756,00	0,00	N	JOBEL - PROGETTO INTERVENTI A CONTRASTO DELLA VIOL	1
2020	77	0	16162/1	0,00	38.230,00	S	JOBEL COOP.SOCIALE - SERVIZIO SOCIO EDUCATIVO PER M	1
2020	651	0	16162/1	3.185,75	0,00	S	JOBEL COOP.SOCIALE - SERVIZIO SOCIO EDUCATIVO PER M	1
2020	651	1	16162/1	0,00	34.985,25	S	JOBEL COOP.SOCIALE - SERVIZIO SOCIO EDUCATIVO PER M	1
2020	12	0	16164/40	1,25	0,00	N	KYOCERA SPA - FORNITURA 1 FOTOCOPIATRICE MULTIFUN	1
2020	654	0	16164/40	79,23	0,00	S	TASSA DI CIRCOLAZIONE ANNO 2019 PER VEICOLI DI PROP	1
2020	648	0	16160/51	23.450,00	0,00	S	CITTADINI VENTIMIGLIA - QUOTA IN AFFIDAMENTO PER PRE	1
2020	1008	0	16165/63	0,18	0,00	N	BANDO STRAORDINARIO PER IL SOSTEGNO ALL'ACCESSO A	1
2019	1633	0	16165/65	500,00	0,00	N	CENTRO ANTIVIOLENZA - COLLOCAZIONE SIG.RA M.A. DAL 9	1
2020	1125	0	16165/65	90,00	0,00	N	CONTRIBUTI A SOSTEGNO DEL REDDITO - LUGLIO 2020	1
2020	661	0	16165/66	0,00	49.751,01	S	contrasto al fenomeno della povertà e dell'esclusione sociale ATS	1
2020	661	4	16165/66	0,00	32.600,00	S	AGENZIA LAVORINT SPA-PROROGA CONTRATTO DI LAVORO A TE	1
2020	277	0	16060/10	2.005,16	0,00	N	2020 - STIPENDI SERV.CIMITERIALE	1
2019	414	0	16060/20	390,66	0,00	N	2019-ONERI RIFLESSI SERV.CIMITERIALE	1
2020	355	0	16060/20	872,10	0,00	N	2020- ONERI RIFLESSI SERV.CIMITERIALE	1
2017	266	0	16060/21	78,90	0,00	N	2017 INDENNITA' DI TURNO - RISCHIOE DISAGIO PERS.CIMI	1
2018	104	0	16061/60	231,73	0,00	N	2018 - STRAORDINARIO CIMITERIALE	1
2018	752	0	16061/60	129,49	0,00	N	2017 STRAORDINARIO PERS.CIMITERI	1
2019	457	0	16060/70	135,71	0,00	N	2019 -IRAP SERV.CIMITERIALE	1
2020	415	0	16060/70	290,89	0,00	N	2020- IRAP SERV.CIMITERIALE	1
2020	5	0	11040/91	0,00	2.500,00	S	O.F. BIAMONTI SERENELLA DI CAMPOROSSO - SERVIZIO DI	1
2020	521	0	11040/91	0,00	498,00	S	O.F. SAN SECONDO DI VENTIMIGLIA - SERVIZIO DI ONORAN	1
2020	522	0	11040/91	498,00	0,00	S	O.F. BIAMONTI SERENELLA DI CAMPOROSSO - SERVIZIO DI	1
2020	524	0	11040/91	56,00	0,00	S	O.F. SAN SECONDO DI VENTIMIGLIA - SERVIZIO DI ONORAN	1
2020	1284	0	16060/40	0,00	849,79	S	CONSUMI IDRICI	1
2019	835	0	16060/41	85,97	0,00	N	DITTA EF 90 - AFFIDAMENTO DIRETTO PER LA FORNITURA D	1
2020	586	0	16060/41	2.803,95	0,00	S	SERVIZIO POSTALE - IMBUSTAMENTO E SPEDIZIONE X CAN	1

2020	1228	0	16060/41	187,12	0,00	N	MAGGIOLI TRIBUTI SPA - SERVIZIO DI STAMPA, IMBUSTAME	1
2020	1735	0	16060/41	0,00	5.593,30	S	DITTA RAINERI SERVICE SAS - AFFIDAMENTO DEL SERVIZI	1
2020	270	0	16060/46	0,00	2.196,00	S	DITTA NOVALUX DI ANDREA GARRONE -AFFIDAMENTO LAV	1
2018	307	0	18010/10	787,06	0,00	N	FORNITURA ENERGIA ELETTRICA PER MERCATO ANNO 201	1
2018	1779	0	32020/50	160.000,00	0,00	N	PATRONAGE E GARANZIE IN FAVORE DI SOCIETA'	4
2019	1665	0	32020/50	40.000,00	0,00	N	ACCANTONAMENTO QUOTA PER GARANZIA RILASCIATA A S	4
2018	143	0	41010/10	7.057,56	0,00	N	CONTRIBUTI C.P.D.E.L. C/DIP.- STIPENDI AL PERSONALE CO	7
2019	95	0	41010/10	469,72	0,00	N	FONDO CREDITO - STIPENDI AL PERSONALE COMUNALE 20	7
2019	96	0	41010/10	202,23	0,00	N	CONTRIBUTI CPDEL - STIPENDI AL PERSONALE COMUNALE	7
2019	301	0	41010/10	6.085,32	0,00	N	CONTRIBUTI INPS (Spazio 06) - STIPENDI AL PERSONALE CO	7
2019	97	0	41010/30	14.292,17	0,00	N	INADEL PREVIDENZA - STIPENDI AL PERSONALE COMUNAL	7
2019	119	0	41010/30	7,59	0,00	N	FONDO PERSEO - STIPENDI PERSONALE 2019	7
2019	98	0	41010/50	3.048,40	0,00	N	RISCATTI C.P.D.E.L. - STIPENDI AL PERSONALE COMUNALE	7
2019	101	0	41010/60	32.677,24	0,00	N	IRPEF NETTA - STIPENDI AL PERSONALE COMUNALE 2019	7
2018	86	0	41010/70	690,00	0,00	N	REGOLARIZZAZIONE IRPEF PROFESSIONISTI ED OCCASION	7
2019	102	0	41011/0	14,66	0,00	N	RITENUTA SINDACALE - STIPENDI AL PERSONALE COMUNA	7
2019	99	0	41011/10	26.989,11	0,00	N	CESSIONI 1/5° DELLO STIPENDIO - STIPENDI AL PERSONALE	7
2019	100	0	41011/10	1.331,20	0,00	N	ASSICURAZIONI VARIE - STIPENDI AL PERSONALE COMUNA	7
2015	1764	0	41011/30	24.246,86	0,00	N	IMPEGNO PER CORRISPONDENTE ACCERTAMENTO	7
2016	342	0	41011/30	18,69	0,00	N	RESTITUZIONE DEPOSITI CAUZIONALI OCCUPAZIONE SUOL	7
2016	614	0	41011/30	100,00	0,00	N	RESTITUZIONE BONIFICO DA ROLLA VALENTINO E VINCI SA	7
2016	830	0	41011/30	300,00	0,00	N	VERSAMENTO DEPOSITI CAUZIONALI PER OCCUPAZIONE S	7
2016	966	0	41011/30	500,00	0,00	N	VERSAMENTO DEPOSITI CAUZIONALI PER MANOMISSIONI B	7
2016	1150	0	41011/30	2.950,00	0,00	N	VERSAMENTO DEPOSITI CAUZIONALI DA REVERSALE DI INC	7
2016	1375	0	41011/30	960,00	0,00	N	IMPEGNO PER CORRISPONDENTE ACCERTAMENTO	7
2016	1380	0	41011/30	9,00	0,00	N	SVINCOLO CAUZIONE	7
2013	1132	0	41011/31	25.750,00	0,00	N	IMPEGNO PER CORRISPONDENTE ACCERTAMENTO	7
2014	1075	0	41011/31	37.750,00	0,00	N	IMPEGNO PER CORRISPONDENTE ACCERTAMENTO	7
2015	289	0	41011/31	3.250,00	0,00	N	VERSAMENTO CAUZIONI PER SMALTIMENTO INERTI (elenco	7
2015	1766	0	41011/31	1.750,00	0,00	N	IMPEGNO PER CORRISPONDENTE ACCERTAMENTO 2107	7
2015	1768	0	41011/31	750,00	0,00	N	IMPEGNO PER CORRISPONDENTE ACCERTAMENTO 1872	7
2015	1769	0	41011/31	1.250,00	0,00	N	IMPEGNO PER CORRISPONDENTE ACCERTAMENTO 1745	7
2015	1772	0	41011/31	2.750,00	0,00	N	IMPEGNO PER CORRISPONDENTE ACCERTAMENTO 1601	7
2015	1774	0	41011/31	2.250,00	0,00	N	IMPEGNO PER CORRISPONDENTE ACCERTAMENTO 1529	7
2015	1775	0	41011/31	2.750,00	0,00	N	IMPEGNO PER CORRISPONDENTE ACCERTAMENTO 1450	7
2015	1776	0	41011/31	500,00	0,00	N	IMPEGNO PER CORRISPONDENTE ACCERTAMENTO 1403	7
2015	1777	0	41011/31	2.750,00	0,00	N	IMPEGNO PER CORRISPONDENTE ACCERTAMENTO 1339	7
2015	1779	0	41011/31	750,00	0,00	N	IMPEGNO PER CORRISPONDENTE ACCERTAMENTO 964	7
2015	1782	0	41011/31	3.750,00	0,00	N	IMPEGNO PER CORRISPONDENTE ACCERTAMENTO 683	7
2015	1783	0	41011/31	5.500,00	0,00	N	IMPEGNO PER CORRISPONDENTE ACCERTAMENTO 186	7
2015	1784	0	41011/31	750,00	0,00	N	IMPEGNO PER CORRISPONDENTE ACCERTAMENTO 162	7
2015	1785	0	41011/31	3.500,00	0,00	N	IMPEGNO PER CORRISPONDENTE ACCERTAMENTO 77	7
2011	1149	0	41011/40	2.549,20	0,00	N	DEPOSITO CAUZIONALE - LENDOMAR HOLDINGS ACC.487	7
2012	805	0	41011/40	491,72	0,00	N	IMPEGNO PER CORRISPONDENTE REVERSALE N.1412/2012	7
2013	1136	0	41011/40	2.000,00	0,00	N	IMPEGNO PER CORRISPONDENTE ACCERTAMENTO N. 1478	7
2014	1076	0	41011/40	8.418,07	0,00	N	IMPEGNO PER CORRISPONDENTE ACCERTAMENTO VEDI A	7
2015	1621	0	41011/40	1.176,00	0,00	N	CARIGE - ERRONEO VERSAMENTO PER PAGAMENTO TASSA	7
2015	1625	0	41011/40	20,00	0,00	N	MICELI ANNA - ERRATO VERSAMENTO PER CANONE LAMPA	7
2015	1632	0	41011/40	180,00	0,00	N	VERSAMENTO QUOTA A CARICO UTENTI PER OPERAZIONI C	7
2015	1633	0	41011/40	9.322,00	0,00	N	TESORERIA DELLO STATO - O.P.N.1255 PREFETT RATA TAR	7
2016	1368	0	41011/40	2.245,67	0,00	N	SPESE CONTRATTUALI PER STIPULA CONTRATTO AMBITO	7
2017	310	0	41011/40	25,00	0,00	N	VERSAMENTO DIRITTI DI SEGRETERIA P.A. - P.L. MESE DI G	7
2017	1136	0	41011/40	20,00	0,00	N	CARDONE ANTONIO - CANONE LAMPADE VOTIVE ANNO 201	7
2018	479	0	41011/40	400,00	0,00	N	BONIFICO DA A N U S C A S R L RESTITUZIONE IMPORTO PE	7
2015	1760	0	41012/50	2.952,94	0,00	N	IMPEGNO PER CORRISPONDENTE ACCERTAMENTO N.	7
2016	948	0	41012/50	4.172,00	0,00	N	ALLIANZ S.P.A. CRO 11787018807 BONIFICO DA ALLIANZ S.P	7
2016	1373	0	41012/50	889,84	0,00	N	IMPEGNO PER CORRISPONDENTE ACCERTAMENTO	7
2017	1382	1	41012/50	0,13	0,00	N	VS SICURA SNC - RIPRISTINO IMPIANTI DI VIDEO SORVENG	7
2018	850	0	41012/50	1.100,00	0,00	N	BONIFICO DA SARA ASSICURAZIONI S S1018021100006 CLD 011 C	7
2016	344	0	41011/70	1.287,64	0,00	N	RESTITUZIONE DEPOSITI CONTRATTUALI CONCESSIONE TOMBE -	7
2017	838	0	41011/70	134,33	0,00	N	SPESE CONTRATTUALI RELATIVE AL SERVIZIO DI ASSISTENZA DOM	7
2017	1529	0	41011/70	41,67	0,00	N	CALA DEL FORTE SRL - SPESE CONTRATTO RELATIVE A CONCORDA	7
TOTALE				1.767.767,39	10.146.808,56			

ELENCO ECONOMIE E REIMPUTAZIONI RESIDUI ATTIVI							TOTALI PER TITOLO		
Anno	Num ero	Sub	Capitol o	Economia Es. 2020	Riaccertam. Es. 2021	Descrizione	Tit.	Economia Es. 2020	Riaccertam. Es. 2021
2019	4248	0	1020/85	3.133,42	0,00	VERSAMENTI RIFERITI AL 4° TRIMESTRE 2019	1	3.133,42	0,00
2020	4148	0	2023/22	3.298,58	0,00	CONTRIBUTO MINORI STRANIERI NON ACCOMPAGN	2		
2019	4152	0	2021/53	9.928,67	0,00	ACC. X CORRISP. IMP.1141/2019	2		
2020	10	0	2021/12	2.461,00	0,00	DITTA RIVIERA TRASPORTI SPA - LOTTO 2 ANNO 202	2		
2019	1197	0	2021/13	20.660,86	0,00	DITTA PLUTO SRL DI SANREMO - RICOVERO E MANT	2		
2018	2617	0	2024/21	2.027,97	0,00	QUOTE RIMBORSO PER CORRISPONDENTI SPESE S	2		
2019	4141	0	2024/21	33,82	0,00	QUOTE RIMBORSO PER CORRISPONDENTI SPESE S	2		
2018	303	0	2024/30	23.969,00	0,00	CONTRIBUTO INCARICO SUPPORTO AL RUP GARA A	2		
2018	1874	0	2024/30	4.880,00	0,00	COMUNI DEL COMPRESORIO - INCARICO REDAZION	2		
2020	635	0	2031/65	0,00	82.510,48	INCARICHI PROFESSIONALI TRIENNALE DI COLLABO	2	67.259,90	82.510,48
2020	2127	0	3010/81	1.580,00	0,00	BONIFICO DA BARBIERI MASSIMO COT ESUMAZ.GI	3		
2019	3844	0	3013/20	68,32	0,00	ARISTON SRL DI SANREMO - NOLEGGIO TEATRO CO	3		
2020	9	0	3053/11	12.000,00	0,00	DITTA RIVIERA TRASPORTI SPA - LOTTO 2 ANNO 202	3		
2020	220	0	3051/60	1.000,00	0,00	RECUPERI STIPENDIALI - STIPENDI AL PERSONALE	3		
2019	1692	0	3051/67	8.515,60	0,00	GUASTO ELETTRICO PRESSO ASILO NIDO "L'AQUILO	3		
2020	5	0	3051/68	835,59	0,00	CITTADINO B.D. - RIMBORSO PIANO AMMORTAMENT	3		
2019	4157	0	3060/30	7.351,33	0,00	RIMBORSO SPESE PERSONALE COMANDATO PRESS	3		
2019	1185	0	3012/72	179,84	0,00	ATTRIBUZIONE COMPITI DI RILEVATORE INDAGINE M	3		
2019	2373	0	3012/73	386,22	0,00	INDIVIDUAZIONE DEI DIPENDENTI E DEI SOGGETTI E	3	31.916,90	0,00
2020	2102	0	4022/60	0,00	145.438,09	C.S. X PROGETTAZIONE N. 3 PROGETTI DEFINITIVI P	4		
2020	643	0	4023/31	0,00	130.000,00	ACC. PER CORRISPONDENTE SPESA IMPEGNATA SU	4		
2020	4107	0	4023/31	995,32	0,00	CONTRIBUTO AI COMUNI EX ARTICO - H39E19000950	4		
2020	2449	0	4020/62	0,00	10.000,00	REGIONE LIGURIA - LAVORI DI URGENZA PER SIST	4		
2020	2452	0	4020/62	0,00	1.244,40	REGIONE LIGURIA - LAVORI DI URGENZA PER SIST	4		
2020	4151	0	4020/62	0,00	50.442,60	LAVORI URGENZA PER SISTEMAZIONE STRADA CA	4		
2020	4152	0	4020/62	0,00	4.440,80	COLLAUDO STRUTTURALE RELATIVO ALL'INTERVE	4		
2020	4183	0	4020/69	0,00	146.910,86	C.R. DGR 233 DEL 17/03/2020 MESSA IN SICUREZZA	4		
2020	4185	0	4020/70	0,00	492.785,24	Fondo Strategico per progetti 3 parcheggi - Crono-prograr	4		
2020	642	0	4022/35	0,00	150.000,00	DGR 408 DEL 17/05/2019 - CONTRIBUTO PER RECUP	4		
2020	4189	0	4024/61	0,00	360.000,00	C.R. FONDO PROT.CIVILE PER RIPRISTINO VIABILITA	4		
2020	644	0	4023/46	0,00	29.925,60	GARA AFFIDAMENTO A TECNICO DEI RILIEVI LASER	4		
2019	689	0	4023/48	3.699,52	0,00	PROGETTO "SPAZIO ZEROSEI"	4		
2020	645	0	4023/48	0,00	11.565,58	PROG. "SPAZIO ZEROSEI" - CONTRIBUTO C.CAPITAL	4	4.694,84	1.532.753,17
2019	47	0	6010/10	494,59	0,00	FONDO CREDITO - STIPENDI AL PERSONALE COMUN	9		
2019	374	0	6010/10	6.085,32	0,00	CONTRIBUTI INPS (Spazio 06) - STIPENDI AL PERSON	9		
2018	96	0	6010/20	0,02	0,00	INADEL PREVIDENZA - STIPENDI AL PERSONALE COI	9		
2019	48	0	6010/20	14.292,17	0,00	INADEL PREVIDENZA - STIPENDI AL PERSONALE CO	9		
2019	109	0	6010/20	7,59	0,00	FONDO PERSEO - STIPENDI PERSONALE 2019	9		
2019	49	0	6010/50	2.688,40	0,00	RISCATTI C.P.D.E.L. - STIPENDI AL PERSONALE COM	9		
2018	104	0	6010/60	57.939,20	0,00	RITENUTE FISCALI IRPEF E IRAP - STIPENDI AL PERS	9		
2019	52	0	6010/60	26.463,11	0,00	IRPEF NETTA - STIPENDI AL PERSONALE COMUNALE	9		
2019	4112	0	6010/60	6.214,13	0,00	PAGAMENTO STIPENDI NOVEMBRE 2019 - RAGGRUP	9		
2018	102	0	6011/10	1.119,17	0,00	CESSIONI E PRESTITI - STIPENDI AL PERSONALE CO	9		
2019	50	0	6011/10	27.003,77	0,00	CESSIONI 1/5° DELLO STIPENDIO - STIPENDI AL PERS	9		
2019	51	0	6011/10	1.331,20	0,00	ASSICURAZIONI VARIE - STIPENDI AL PERSONALE CO	9		
2018	1142	0	6011/40	302,20	0,00	STORNO PER RIMBORSO A FAVORE DELLA DITTA DI	9		
2018	1409	0	6011/40	74,00	0,00	BIGI LORENZO - IMPEGNO PER RESTITUZIONE IMPO	9		
2018	1411	0	6011/40	28,70	0,00	BRUSSA LICIA -IMPEGNO PER RESTITUZIONE IMPOR	9		
2018	1635	0	6011/40	28,70	0,00	PLUTINO GIUSEPPE - RESTITUZIONE PER DOPPIO V	9		
2018	2031	0	6011/40	250,00	0,00	RILASCIO TESSERE VADO IN CENTRO	9		
2018	2079	0	6011/40	71,33	0,00	RESTITUZIONE A FAVORE DI ASL 1 PER VERBALE EF	9		
2018	2080	0	6011/40	74,00	0,00	RESTITUZIONE SOMMA NON DOVUTA PER PAGAMEN	9		
2019	368	0	6011/40	43,20	0,00	RESTITUZIONE SOMME PER DOPPIO PAGAMENTO V	9		
2019	369	0	6011/40	43,20	0,00	RESTITUZIONE SOMME PER DOPPIO PAGAMENTO V	9		
2019	2926	0	6011/40	60,90	0,00	CHIARO MARIA DINA - RESTITUZIONE PER DOPPIO V	9		
2019	3775	0	6011/40	43,90	0,00	ORENGO ROY RESTITUZIONE PER DOPPIO PAGAME	9		
2019	3966	0	6011/40	113,90	0,00	RIMBORSO A FAVORE DELLA SIG.RA SOSSELLA EUG	9	144.772,70	0,00
Economie Res. + Comp.				251.777,76	1.615.263,65			251.777,76	1.615.263,65

VARIAZIONI SPESA 2021 PER RIACCERTAMENTO RESIDUI						
Cap.	Art.	Variazione	Descrizione Capitolo	FPV	Tit	Totale con e senza FPV
16110	46	82.510,48	PROGETTO "SPAZIO ZEROSEI" - SERVIZI - E.203165	N	1	82.510,48
11010	81	6.893,00	ATTIVITA' RELATIVA ALLA PRIVACY RESA OBBLIGATORIA	S	1	
11021	21	7.500,00	ACCERTAMENTI SANITARI PERSONALE DIPENDENTE E	S	1	Senza FPV
11021	36	15.207,34	FORNITURE PER IL BENESSERE DEL PERSONALE	S	1	
11021	61	1.348,60	SPESE DI FUNZ. 1°RIP. - GEST.ECONOMALE	S	1	
11021	63	5.934,17	SERVIZIO PULIZIA EDIFICIO COMUNALE E BAGNI PUBBLICI	S	1	
11021	66	1.419,02	SPESE DI TELEFONIA MOBILE 1°RIP. - GEST.ECONOMALE	S	1	
11021	67	3.205,09	SPESE DI FUNZ. 1°RIP. PEDAGGI AUTOSTRADALI - GEST.	S	1	
11021	70	1.162,02	SPESE UFF.REGISTRI-STAMPATI - GEST.ECONOMALE	S	1	
11021	93	2.500,00	GESTIONE SINISTRI PER RESPONSABILITA' CIVILE	S	1	
11021	94	2.173,81	SPESE PER RISARCIMENTO DANNI SINISTRI RESP.CIVILE	S	1	
11023	0	1.224,94	SPESE PER IL C.E.D.	S	1	
11023	5	3.748,00	SPESE PER IL CED - ASSISTENZA ALL'UTENTE	S	1	
11023	50	252.558,60	SPESE PER LITI:DI CAUSA E ONORARI	S	1	
11023	52	3.960,00	PASSIVITA' PREGRESSE PER DIFESA LEGALI CON PROCEDURE	S	1	
11023	60	836,00	SPESE X MANUTENZ. AUTOMEZZI	S	1	
11027	20	6.199,39	SPESE PER LITI-RECUPERO ICI-	S	1	
11029	40	787,79	SPESE DI FUNZ. UFFICI FINANZIARI - SERVIZI DIVERSI	S	1	
11030	69	330.000,00	C.S. PER SPESE DI PROGETTAZIONE PER INT. MESSA IN OPERA	S	1	
11030	70	316.505,05	SPESE PER OPERE, PROGETTI, VERIFICHE E COLLAUDI -	S	1	
11030	92	1.107,47	FUNZIONAM.UFFICI TECNICI TELEFONIA MOBILE - GEST.	S	1	
11031	0	1.730,10	MANUTENZIONE E ACQUISTO BENI - GEST.ECONOMALE	S	1	
11031	60	1.415,69	MANUT. E FUNZ. MEZZI U.T.	S	1	
11040	91	2.998,00	FUNERALI X INDIGENTI E RECUPERO SALME	S	1	
11060	10	73.539,69	MANUT. E GEST.PATRIMONIO	S	1	
11060	13	8.194,25	MANUT. E GEST.PATRIMONIO - UTENZE AIGA	S	1	
11060	30	3.211,73	SPESE CONTRATTI DI ROGITO E FRAZIONAMENTI	S	1	
11060	60	2.500,00	CENSI-CANONI-LIVELLI-ALTRE PASSIVITA'	S	1	
11062	0	21.723,76	ACQUISTI X MANUT. E GEST. PATRIMONIO	S	1	
11070	50	57.736,61	SPESE DI RISCOSSIONE TRIBUTI	S	1	
11070	52	107.151,42	SPESE RISCOSSIONE TRIBUTI - E.101020 (MAGGIORI ALIQUOTE)	S	1	
13010	51	8.547,74	SPESE PER DIVISE P.L. - ART.208CDS	S	1	
13010	80	5.294,19	SPESE DI FUNZ. UFFICI P.L. UTENZA ELETTRICA - GEST.	S	1	
13010	81	2.457,37	FUNZ.UFFICI P.M. - GESTIONE SERVIZIO SANZIONI ART.187	S	1	
13010	84	11.509,02	SPESE DI FUNZ. UFF. P.L. - RISCALDAMENTO	S	1	
13010	87	1.000,00	SPESE DI FUNZ. UFFICI P.L. TELEFONIA MOBILE - GEST.	S	1	
13011	20	658,52	MANUTENZIONE FUNZIONAMENTO UFFICI P.L. - GEST.	S	1	
13011	72	5.719,92	MANUTENZIONE X FUNZIONAMENTO MEZZI P.L. - ART.187	S	1	
13012	0	5.243,77	RIMOZIONE E GESTIONE AUTO ABBANDONATE ART.208CDS	S	1	
14010	50	4.849,79	SPESE FUNZIONAM.SCUOLE MATERNE-UTENZE ACQUISIZIONE	S	1	
14010	51	880,04	SPESE X FUNZ.SC.MATERNE - UTENZE RISCALDAMENTO	S	1	
14010	52	306,82	FUNZ.SC.MATERNE - UTENZA ELETTRICA - GEST.ECONOMALE	S	1	
14020	40	2.835,07	FUNZION.SC.ELEMENTARI-1°CIRCOLO - UTENZE AIGA	S	1	
14020	70	1.692,66	FUNZION.SC.ELEMENT.2°CIRCOLO - UTENZE AIGA	S	1	
14030	10	15.002,79	FUNZ.SCUOLE MEDIE STATALI- IVA - UTENZE AIGA-	S	1	
14030	13	20.971,87	FUNZ.SC.MEDIE STATALI - UTENZA ELETTRICA - GEST.ECONOMALE	S	1	
14040	60	407.270,18	SPESE PER MENSE SCOLASTICHE -IVA-(E.Q.P. 301100)	S	1	
14041	0	33.955,66	SPESE PER LIBRI DI TESTO SCUOLE MEDIE C.R. E.02020	S	1	
14041	20	89.497,26	SPESE TRASPORTI SCOLASTICI A CONVENZIONE -IVA-	S	1	
14041	40	110.932,83	SPESE C.S. PER SERV.MENSA PERS.INSEGNANTE - IVA -	S	1	
14060	11	1.588,38	FUNZIONAMENTO PALESTRE - UTENZE ELETTRICHE - GEST.	S	1	
14070	40	300,47	SPESE DI FUNZ.BIBLIOTECHE UTENZA ELETTRICA - GEST.	S	1	
14090	93	3.238,57	GESTIONE TECNICA DEL TEATRO CON OPERATORI TECNICI	S	1	
14090	94	9.504,79	GESTIONE TECNICA DEL TEATRO FINANZIATO PARTE D	S	1	
14090	96	1.209,91	TEATRO - UTENZE ELETTRICHE GESTIONE ECONOMALE	S	1	
14090	97	1.728,47	TEATRO - SERVIZIO PULIZIA	S	1	
16010	50	20.000,00	REDAZIONE PROGETTI DI RIQUALIFICAZIONE URBANA	S	1	
16010	79	26.539,81	INCARICHI PROFESSIONALI DI NATURA URBANISTICA E	S	1	
16010	90	5.550,00	SPESE A CARICO UTENTI X ISTRUTTORIA PRATICHE CO	S	1	
16010	93	37.356,23	RIMOZIONE OPERE ABUSIVE ORDINATE DALLA PROCURA	S	1	
16010	95	9.587,29	SERVIZIO ISTRUTTORIA PRATICHE SISMICHE E. 301020	S	1	
16012	92	7.766,00	REGOLARIZZAZIONI CATASTALI	S	1	
16050	10	6.351,71	SERVIZIO RICOVERO CANI E PRONTO SOCCORSO VETERINARI	S	1	
16050	11	4.607,50	SERVIZIO RICOVERO CANI E PRONTO SOCCORSO VETERINARI	S	1	
16060	40	849,79	MANUTENZ.E GESTIONE CIMITERI - UTENZE AIGA -	S	1	

16060	41	5.593,30	MANUTENZIONI E OPERAZIONI CIMITERIALI IN PARTE	S	1		
16060	46	2.196,00	MANUTENZIONE ORDINARIA CIMITERI	S	1		
16090	10	2.702,10	SERVIZIO DI NETTEZZA URBANA CANONE	S	1		
16090	11	8.568,10	SPESE X SERVIZIO N.U. SMALTIMENTO	S	1		
16090	15	61.215,88	SERVIZI INTEGRATIVI IG.AMB.(SPURGO P., DERATIZZ.,	S	1		
16090	18	59.093,31	SPESE UFFICIO COMUNE GESTIONE RIFIUTI ART.8, C.3,	S	1		
16100	10	1.420,29	FUNZIONAMENTO GABINETTI PUBBLICI - GEST.ECONO	S	1		
16100	11	2.380,70	FUNZ.GABINETTI PUBBLICI - UTENZE AIGA	S	1		
16110	31	8.113,00	SPESE FUNZIONAMENTO ASILI NIDO -IVA- UTENZE RIS	S	1		
16110	39	279,22	SPESE FUNZIONAMENTO ASILI NIDO - IVA - GEST.ECON	S	1		
16110	45	904,93	PROGETTO "SPAZIO ZEROSEI" - ACQUISTI E.203165	S	1		
16110	46	967,49	PROGETTO "SPAZIO ZEROSEI" - SERVIZI - E.203165	S	1		
16110	47	31.018,61	PROGETTO "SPAZIO ZEROSEI" - COFINANZIAMENTO IN	S	1		
16110	80	3.563,48	POTENZIAMENTO ASILI NIDO - C.R. - E.202070	S	1		
16112	10	17.636,69	SPESE X POTENZIAMENTO ASILI NIDO CR E. 202070	S	1		
16120	80	12.859,11	MANUTENZ.VERDE PUBBLICO	S	1		
16120	82	3.411,23	MANUT. VERDE PUBBLICO-UTENZE AIGA- AQU.SAVON	S	1		
16150	43	64,00	SPESE PER GESTIONE AUTOMEZZI 3^ RIPARTIZIONE	S	1		
16150	60	44.000,00	CENTRO DIURNO ALZHEIMER TRASF. ASL E ALTRI - E.2	S	1		
16150	62	46.156,66	CENTRO DIURNO ALZHEIMER - C.R. E.202116	S	1		
16151	90	16.772,38	TRASPORTO DISABILI - F.C.	S	1		
16162	1	73.215,25	INTERVENTI AMBITO TERRITORIALE SOCIALE 1 - F.C.	S	1		
16165	66	82.351,01	C.S. FONDO MINISTERIALE POVERTA' GESTIONE ATS1	S	1		
17011	50	19.080,41	SPESE PER LA PUBBLICA ILLUMINAZIONE	S	1		
18041	73	4.559,85	MIGLIORAMENTO DEL DECORO DELLA LOCALITA' TUR	S	1		
18042	90	2.989,00	SERVIZI TURISTICI DA ENTRATA TASSA DI SOGGIORNO	S	1		
19011	60	8.072,06	SPESE PER SERVIZIO MENSA DIPENDENTI DPR 268-87	S	1	2.628.460,02	Con FPV
21060	12	130.000,00	INTERVENTI DI EFFICIENTAMENTO ENERGETICO E SVIL	N	2		
21061	60	150.000,00	C.R. RIQUALIFICAZIONE FORTE ANNUNZIATA - E.40223	N	2		
24031	48	25.438,09	INTERVENTI X ADEGUAMENTO SISMICO SCUOLA INFA	N	2		
24031	49	60.000,00	INTERVENTI X ADEGUAMENTO SISMICO SCUOLA PRIM	N	2		
24031	50	60.000,00	INTERVENTI X ADEGUAMENTO SISMICO SCUOLA MED	N	2		
25011	22	11.565,58	PROGETTO "SPAZIO ZEROSEI" ALLESTIMENTO CENTRO	N	2		
26160	53	29.925,60	VALORIZZAZIONE AREA ARCHEOLOGICA ALBINTIMILIU	N	2		
27011	50	25.000,00	C.R. PARCHEGGIO PUBBLICO A RASO IN ARE FERROVIA	N	2		
27011	52	437.785,24	C.R. PARCHEGGIO PUBBLICO IN ZONA SAN SECONDO	N	2		
27011	54	30.000,00	C.R. PARCHEGGIO PUBBLICO A RASO NELL'AREA FERR	N	2		
27014	69	146.910,86	C.R. DGR 233 DEL 17/03/2020 MESSA IN SICUREZZA -	N	2		
27015	29	360.000,00	INTERVENTI PER DANNI CAUSATI DA EVENTI METERRE	N	2		
27015	30	66.127,80	INTERVENTI ATTI ALLA SISTEMAZIONE DEL TERRITORIO	N	2	1.532.753,17	Senza FPV
21060	13	10.954,08	PROGETTI DI EDILIZIA SCOLASTICA - EX AA.CR.	S	2		
21060	60	437.666,72	INTERV. SU BENI DEMANIALI E PATRIMONIALI	S	2		
21060	61	581.661,02	INTERV.SU BENI DEMANIALI E PATRIMONIALI - AA	S	2		
21060	62	450,00	MANUTENZIONI STRAORD. SU BENI DEMANIALI E PAT	S	2		
21060	68	60.000,00	ABBATTIMENTO BARRIERE ARCHITETTONICHE (L.R. 15	S	2		
21060	80	424.280,04	INTERV. SU BENI DEMANIALI E PATRIMONIALI PER RIP	S	2		
24031	17	927,29	PROGETTAZIONI VARIE (DI CUI: NUOVA SCUOLA A VEN	S	2		
24070	80	7.000,00	ACQUISTO ARREDI PER BIBLIOTECA	S	2		
25011	31	133.849,47	PROGETTO EUROPEO "EDUMOB" QUOTA COMUNITA'	S	2		
26010	72	2.391,44	INTERVENTI DI TUTELA AMBIENTALE CON OPERE A SC	S	2		
26080	60	300.000,00	INTERVENTI RISANAMENTO ACQUEDOTTO FOGNATUR	S	2		
26080	64	570,96	REALIZZAZIONE SCOLMATORE LARGO TORINO - FOGN	S	2		
26130	32	7.359,04	INCARICHI PROF.LI PER LA REALIZZAZIONE DI INVESTI	S	2		
26130	41	150.080,44	LAVORI DI RIQUALIFICAZIONE PALESTRA SCOLASTICA	S	2		
26130	42	994.919,54	PISTA CICLABILE E TRASLAZIONE DELLA PASS.TA A MA	S	2		
26130	43	21.543,75	LAVORI DI RIQUALIFICAZIONE CENTRO SPORTIVO "S.M	S	2		
26130	44	1.500.000,00	PISTA CICLABILE E TRASLAZIONE DELLA PASS.TA A MA	S	2		
26160	53	26.500,00	VALORIZZAZIONE AREA ARCHEOLOGICA ALBINTIMILIU	S	2		
26160	55	21.824,24	VALORIZZAZIONE AREA ARCHEOLOGICA ALBINTIMILIU	S	2		
27011	51	216.978,01	PARCHEGGIO PUBBLICO A RASO IN ARE FERROVIARIA	S	2		
27011	53	29.022,41	PARCHEGGIO PUBBLICO IN ZONA SAN SECONDO NELL	S	2		
27011	55	91.442,32	PARCHEGGIO PUBBLICO A RASO NELL'AREA FERROVIA	S	2		
27011	70	440,52	INTERVENTI STRAORDINARI SU STRADE E MARCIAPIED	S	2		
27014	68	18.995,52	MESSA IN SICUREZZA - LAVORI DI SISTEMAZIONE TRA	S	2		
27014	73	64.228,08	INTERV.DI SOSTITUZ., AMMODERN., POTENZ., MESSA	S	2		
27014	76	800.000,00	PROGETTI DI PEDONALIZZAZIONE VIE CITTADINE - (ES.	S	2	5.903.084,89	Con FPV

VARIAZIONI DI COMP. ESERCIZIO 2021			
ENTRATA		SPESA	
UTILIZZO F.P.V. CORRENTE	2.628.460,02	MAGGIORI SPESE CORRENTI	2.710.970,50
MAGGIORI ENTRATE CORRENTI	82.510,48		
UTILIZZO F.P.V. CAPITALE	5.903.084,89	MAGGIORI SPESE C/CAPITALE	7.435.838,06
MAGGIORI ENTRATE C/CAP	1.532.753,17		
TOTALE MAGGIORI ENTRATE	10.146.808,56	TOTALE MAGGIORI SPESE	10.146.808,56

COMUNE DI VENTIMIGLIA

PROVINCIA DI IMPERIA

Parere dell'organo di
revisione sulla proposta di
deliberazione di
**Riaccertamento
ordinario dei residui**

**ANNO
2020**

ANCREL

L'ORGANO DI REVISIONE

Rag. Daniela Orsi

Dott. Matteo Pennino

Rag. Bruno Marra (Assente giustificato)

COMUNE DI VENTIMIGLIA

ORGANO DI REVISIONE



VERBALE N. 4 DEL 23/02/2021

OGGETTO: PARERE SUL RIACCERTAMENTO ORDINARIO DEI RESIDUI 2020

Ricevuto in data 17/02/2021 la proposta di deliberazione di Giunta di "Riaccertamento ordinario dei residui".

Tenuto conto che:

- a) l'articolo art. 3, comma 4, D.Lgs 118/2011 prevede che: *«Al fine di dare attuazione al principio contabile generale della competenza finanziaria enunciato nell'allegato 1, gli enti di cui al comma 1 provvedono, annualmente, al riaccertamento dei residui attivi e passivi, verificando, ai fini del rendiconto, le ragioni del loro mantenimento»;*
- b) il principio contabile applicato 4/2, al punto 9.1, prevede che: *«Il riaccertamento ordinario dei residui trova specifica evidenza nel rendiconto finanziario, ed è effettuato annualmente, con un'unica deliberazione della giunta, previa acquisizione del parere dell'organo di revisione, in vista dell'approvazione del rendiconto»;*
- c) il citato articolo art. 3 comma 4, stabilisce le seguenti regole per la conservazione dei residui e per la reimputazione di accertamenti ed impegni: *«Possono essere conservati tra i residui attivi le entrate accertate esigibili nell'esercizio di riferimento, ma non incassate. Possono essere conservate tra i residui passivi le spese impegnate, liquidate o liquidabili nel corso dell'esercizio, ma non pagate. Le entrate e le spese accertate e impegnate non esigibili nell'esercizio considerato, sono immediatamente reimputate all'esercizio in cui sono esigibili. La reimputazione degli impegni è effettuata incrementando, di pari importo, il fondo pluriennale di spesa, al fine di consentire, nell'entrata degli esercizi successivi, l'iscrizione del fondo pluriennale vincolato a copertura delle spese reimputate. La costituzione del fondo pluriennale vincolato non è effettuata in caso di reimputazione contestuale di entrate e di spese. Le variazioni agli stanziamenti del fondo pluriennale vincolato e agli stanziamenti correlati, dell'esercizio in corso e dell'esercizio precedente, necessarie alla reimputazione delle entrate e delle spese riaccertate, sono effettuate con provvedimento amministrativo della giunta entro i termini previsti per l'approvazione del rendiconto dell'esercizio precedente. Il riaccertamento ordinario dei residui è effettuato anche nel corso dell'esercizio provvisorio o della gestione provvisoria. Al termine delle procedure di riaccertamento non sono conservati residui cui non corrispondono obbligazioni giuridicamente perfezionate».*

Preso atto che:

- i vari dirigenti e/o responsabili dei servizi hanno trasmesso le risultanze del riaccertamento al settore (Ufficio di ragioneria e/o Ufficio bilancio e/o Programmazione e Gestione Finanziaria), dichiarando che hanno verificato anche a titolo documentale l'effettiva esigibilità dei propri residui;
- il riaccertamento ordinario dei residui di cui alla presente deliberazione è stato elaborato sulla base delle comunicazioni dei responsabili dei servizi, acquisite e conservate agli atti del servizio finanziario.

Vista la richiamata proposta deliberativa e i documenti allegati:

- elenco dei residui attivi eliminati distinto per titoli;
- elenco dei residui passivi eliminati distinto per titoli;
- elenco degli accertamenti 2020 reimputati all'esercizio 2021 e annualità successive distinto per titoli e con indicazione delle spese correlate;
- elenco degli impegni 2020 reimputati all'esercizio 2021 e annualità successive;
- elenco dei residui attivi conservati da iscrivere nel conto del bilancio dell'esercizio 2020 distintamente, derivanti dalla gestione residui e dalla gestione competenza;
- elenco dei residui passivi conservati da iscrivere nel conto del bilancio dell'esercizio 2020 distintamente, derivanti dalla gestione residui e dalla gestione competenza;
- elenco delle variazioni al bilancio dell'esercizio 2020- 2022, di competenza e di cassa, funzionali all'incremento del fondo pluriennale vincolato relativo agli accertamenti ed impegni reimputati;
- elenco delle variazioni al bilancio dell'esercizio 2021- 2023;
- elenco dei residui attivi e degli accertamenti esaminati nel riaccertamento con indicazione del totale dei residui da riportare al 31/12/2020;
- elenco dei residui passivi e degli impegni esaminati nel riaccertamento con indicazione del totale dei residui da riportare al 31/12/2020;
- elenco delle variazioni al Fondo Pluriennale Vincolato.

L'organo di revisione ha proceduto alla verifica dei dati riportati nelle tabelle che seguono secondo la tecnica di campionamento in parte col criterio della significatività finanziaria ed in parte casuale.



INDICE

1) ACCERTAMENTI ASSUNTI NEL 2020, RISCOSSI O NON RISCOSSI E O REIMPUTATI ENTRO IL 31/12/2020.....	5
2) IMPEGNI ASSUNTI NEL 2020, PAGATI O NON PAGATI E O REIMPUTATI ENTRO IL 31/12/2020	7
3) REIMPUTAZIONE CONTESTUALE DI ENTRATE E DI SPESE.....	9
4) FONDO PLURIENNALE VINCOLATO DI SPESA FINALE 2020	10
5) RESIDUI ATTIVI E PASSIVI DETERMINATI CON IL CONTO DEL BILANCIO 2019	20
6) ELIMINAZIONE O RIDUZIONE DI RESIDUI PASSIVI FINANZIATI CON ENTRATE A DESTINAZIONE VINCOLATA	22
7) RICLASSIFICAZIONE RESIDUI ATTIVI E PASSIVI	22
8) RISULTANZE FINALI DELL'AMMONTARE COMPLESSIVO DEI RESIDUI ATTIVI E PASSIVI AL 31/12/2020.....	22
9) VETUSTA' DEI RESIDUI ATTIVI	23
10) VETUSTA' DEI RESIDUI PASSIVI	24
11) ADEGUATA MOTIVAZIONE.....	25
CONCLUSIONI	25



1) ACCERTAMENTI ASSUNTI NEL 2020, RISCOSSI O NON RISCOSSI E O REIMPUTATI ENTRO IL 31/12/2020

Alla data del riaccertamento ordinario la situazione degli accertamenti e degli impegni è la seguente:

	Accertamenti 2020	Riscossioni c/competenza	Accertamenti mantenuti (residui com.za 2020)	Accertamenti eliminati (economie)	Accertamenti reimputati
Titolo 1	20.630.188,18	17.560.117,76	3.070.070,42	0,00	0,00
Titolo 2	2.939.529,60	2.643.438,15	296.091,45	5.759,58	82.510,48
Titolo 3	2.632.905,10	2.511.860,34	121.044,76	15.415,59	0,00
Titolo 4	2.531.446,64	662.636,08	1.868.810,56	995,32	1.532.753,17
Titolo 5	0,00	0,00	0,00	0,00	0,00
Titolo 6	1.500.000,00	0,00	1.500.000,00	0,00	0,00
Titolo 7	0,00	0,00	0,00	0,00	0,00
Titolo 9	5.225.532,29	4.872.048,47	353.483,82	0,00	0,00
Totale	35.459.601,81	28.250.100,80	7.209.501,01	22.170,49	1.615.263,65



Dall'esame risulta che le entrate accertate nel 2020, non esigibili nell'esercizio considerato, sono state correttamente reimputate all'esercizio in cui sono esigibili.

	Accertamenti reimputati	2021	2022	2023
Titolo 1	0,00	0,00	0,00	0,00
Titolo 2	82.510,48	82.510,48	0,00	0,00
Titolo 3	0,00	0,00	0,00	0,00
Titolo 4	1.532.753,17	1.532.753,17	0,00	0,00
Titolo 5	0,00	0,00	0,00	0,00
Titolo 6	0,00	0,00	0,00	0,00
Titolo 7	0,00	0,00	0,00	0,00
Totale	1.615.263,65	1.615.263,65	0,00	0,00

2) IMPEGNI ASSUNTI NEL 2020, PAGATI O NON PAGATI E O REIMPUTATI ENTRO IL 31/12/2020

Alla data del riaccertamento ordinario la situazione degli impegni è la seguente:

	<i>Impegni 2020</i>	<i>Pagamenti c/competenza</i>	<i>Impegni mantenuti (residui comp.za 2020)</i>	<i>Impegni eliminati (economie)</i>	<i>Impegni reimputati</i>
Titolo 1	27.482.786,94	20.192.540,74	3.910.214,97	669.060,73	2.710.970,50
Titolo 2	12.347.182,87	3.241.685,72	1.531.312,31	138.346,78	7.435.838,06
Titolo 3	0,00	0,00	0,00	0,00	0,00
Titolo 4	392.551,52	271.373,49	121.178,03	0,00	0,00
Titolo 5	0,00	0,00	0,00	0,00	0,00
Titolo 7	5.222.793,31	4.309.152,49	913.640,82	0,00	0,00
Totale	45.445.314,64	28.014.752,44	6.476.346,13	807.407,51	10.146.808,56



Dall'esame risulta che le spese impegnate non esigibili nell'esercizio considerato, sono state correttamente reimputate all'esercizio in cui sono esigibili.

	<i>Impegni reimputati (+) PFV</i>	<i>2021</i>	<i>2022</i>	<i>2023</i>
Titolo 1	2.710.970,50	2.710.970,50	0,00	0,00
Titolo 2	7.435.838,06	7.435.838,06	0,00	0,00
Titolo 3	0,00	0,00	0,00	0,00
Titolo 4	0,00	0,00	0,00	0,00
Titolo 5	0,00	0,00	0,00	0,00
Totale	10.146.808,56	10.146.808,56	0,00	0,00

La reimputazione degli impegni è stata effettuata incrementando, di pari importo, il fondo pluriennale di spesa, al fine di consentire, nell'entrata degli esercizi successivi, l'iscrizione del fondo pluriennale vincolato a copertura delle spese reimputate.



3) REIMPUTAZIONE CONTESTUALE DI ENTRATE E DI SPESE

Tenuto conto che la costituzione del fondo pluriennale vincolato non è effettuata in caso di contestuale reimputazione di entrate e spese correlate nella tabella sono riportate le reimputazioni che non hanno generato FPV:

	Accertamenti reimputati		Impegni reimputati
Titolo 1	0,00	Titolo 1	82.510,48
Titolo 2	82.510,48	Titolo 2	1.532.753,17
Titolo 3	0,00	Titolo 3	0,00
Titolo 4	1.532.753,17	Titolo 4	0,00
Titolo 5	0,00	Titolo 5	0,00
Titolo 6	0,00		
Titolo 7	0,00		
Totale	1.615.263,65	Totale	1.615.263,65

La reimputazione degli accertamenti e degli impegni è stata effettuata in base all'esigibilità dell'entrata e della spesa.




4) FONDO PLURIENNALE VINCOLATO DI SPESA FINALE 2020

Il fondo pluriennale vincolato (FPV) al 31/12/2020 è pari a euro 8.531.544,91.

La composizione del FPV 2020 spesa finale pari a euro 8.531.544,91 è pertanto la seguente:

MISSIONI E PROGRAMMI	Fondo pluriennale vincolato al 31 dicembre dell'esercizio 2019	Spese impegnate negli esercizi precedenti e imputate all'esercizio 2020 e coperte dal fondo pluriennale vincolato	Riaccertamento degli impegni di cui alla lettera b) effettuata nel corso dell'esercizio 2020 (cd. economie di impegno)	Riaccertamento degli impegni di cui alla lettera b) effettuata nel corso dell'esercizio 2020 (cd. economie di impegno) su impegni pluriennali finanziati dal FPV e imputati agli esercizi successivi a 2020	Quota del fondo pluriennale vincolato al 31 dicembre dell'esercizio 2019 rinviata all'esercizio 2021 e successivi	Spese impegnate nell'esercizio 2020 con imputazione all'esercizio 2021 e coperte dal fondo pluriennale vincolato	Spese impegnate nell'esercizio 2020 con imputazione all'esercizio 2022 e coperte dal fondo pluriennale vincolato	Spese impegnate nell'esercizio 2020 con imputazione a esercizi successivi a quelli considerati nel bilancio pluriennale e coperte dal fondo pluriennale vincolato	Fondo pluriennale vincolato al 31 dicembre dell'esercizio 2020
	(a)	(b)	(x)	(y)	(c) = (a) - (b) - (x) - (y)	(d)	(e)	(f)	(g) = (c) + (d) + (e) + (f)
MISSIONE 1 - Servizi istituzionali, generali e di gestione									
01 - Organi istituzionali	1.611,97	0,00	1.611,97	0,00	0,00	6.893,00	0,00	0,00	6.893,00
02 - Segreteria generale	210.892,48	65.329,67	385,33	145.177,48	0,00	293.769,64	0,00	0,00	293.769,64
03 - Gestione economica, finanziaria, programmazione e provveditorato	1.760,03	672,24	300,00	787,79	0,00	787,79	0,00	0,00	787,79



04 - Gestione delle entrate tributarie e servizi fiscali	0,00	0,00	0,00	0,00	0,00	164.888,03	0,00	0,00	164.888,03
05 - Gestione dei beni demaniali e patrimoniali	199.095,56	151.286,26	2.494,05	45.315,25	0,00	1.564.181,29	0,00	0,00	1.564.181,29
06 - Ufficio tecnico	48.457,31	22.298,27	3.314,78	22.844,26	0,00	678.117,35	0,00	0,00	678.117,35
07 - Elezioni e consultazioni popolari - Anagrafe e stato civile	678,30	672,80	5,50	0,00	0,00	0,00	0,00	0,00	0,00
10 - Risorse umane	455,79	0,00	455,79	0,00	0,00	15.207,34	0,00	0,00	15.207,34
11 - Altri servizi generali	10.317,99	0,00	10.317,99	0,00	0,00	8.072,06	0,00	0,00	8.072,06
TOTALE MISSIONE 1 - Servizi istituzionali, generali e di gestione	473.269,43	240.259,24	18.885,41	214.124,78	0,00	2.731.916,50	0,00	0,00	2.731.916,50
MISSIONE 3 - Ordine pubblico e sicurezza									
01 - Polizia locale e amministrativa	119.625,94	101.619,35	456,57	17.550,02	0,00	40.430,53	0,00	0,00	40.430,53
TOTALE MISSIONE 3 - Ordine pubblico e sicurezza	119.625,94	101.619,35	456,57	17.550,02	0,00	40.430,53	0,00	0,00	40.430,53
MISSIONE 4 - Istruzione e diritto allo studio									
01 - Istruzione prescolastica	14.426,57	13.546,53	0,00	880,04	0,00	6.036,65	0,00	0,00	6.036,65
02 - Altri ordini di istruzione non universitaria	395.368,16	382.461,65	1.240,46	11.666,05	0,00	41.429,68	0,00	0,00	41.429,68



06 - Servizi ausiliari all'istruzione	570.166,70	461.544,16	0,00	108.622,54	0,00	643.244,31	0,00	0,00	643.244,31
TOTALE MISSIONE 4 - Istruzione e diritto allo studio	979.961,43	857.552,34	1.240,46	121.168,63	0,00	690.710,64	0,00	0,00	690.710,64
MISSIONE 5 - Tutela e valorizzazione dei beni e delle attività culturali									
01 - Valorizzazione dei beni di interesse storico	48.324,24	0,00	0,00	48.324,24	0,00	48.324,24	0,00	0,00	48.324,24
02 - Attività culturali e interventi diversi nel settore culturale	54.111,05	24.723,66	21.434,12	7.953,27	0,00	22.982,21	0,00	0,00	22.982,21
TOTALE MISSIONE 5 - Tutela e valorizzazione dei beni e delle attività culturali	102.435,29	24.723,66	21.434,12	56.277,51	0,00	71.306,45	0,00	0,00	71.306,45
MISSIONE 6 - Politiche giovanili, sport e tempo libero									
01 - Sport e tempo libero	1.306.444,30	138.358,15	1.542,42	1.166.543,73	0,00	2.666.543,73	0,00	0,00	2.666.543,73
TOTALE MISSIONE 6 - Politiche giovanili, sport e tempo libero	1.306.444,30	138.358,15	1.542,42	1.166.543,73	0,00	2.666.543,73	0,00	0,00	2.666.543,73
MISSIONE 7 - Turismo									
01 - Sviluppo e valorizzazione del turismo	20.052,01	500,00	19.552,01	0,00	0,00	2.989,00	0,00	0,00	2.989,00
TOTALE MISSIONE 7 - Turismo	20.052,01	500,00	19.552,01	0,00	0,00	2.989,00	0,00	0,00	2.989,00

19/3/20



MISSIONE 8 - Assetto del territorio ed edilizia abitativa									
01 - Urbanistica e assetto del territorio	52.758,28	13.956,40	2.996,07	35.805,81	0,00	86.799,33	0,00	0,00	86.799,33
TOTALE MISSIONE 8 - Assetto del territorio ed edilizia abitativa	52.758,28	13.956,40	2.996,07	35.805,81	0,00	86.799,33	0,00	0,00	86.799,33
MISSIONE 9 - Sviluppo sostenibile e tutela del territorio e dell'ambiente									
02 - Tutela, valorizzazione e recupero ambientale	248.184,23	107.983,05	0,00	140.201,18	0,00	144.808,68	0,00	0,00	144.808,68
03 - Rifiuti	97.527,90	27.364,20	5.711,15	64.452,55	0,00	131.579,39	0,00	0,00	131.579,39
04 - Servizio idrico integrato	103.972,78	103.401,82	0,00	570,96	0,00	300.570,96	0,00	0,00	300.570,96
05 - Aree protette, parchi naturali, protezione naturalistica e forestazione	38.694,14	35.048,87	1.119,27	2.526,00	0,00	27.022,62	0,00	0,00	27.022,62
TOTALE MISSIONE 9 - Sviluppo sostenibile e tutela del territorio e dell'ambiente	488.379,05	273.797,94	6.830,42	207.750,69	0,00	603.981,65	0,00	0,00	603.981,65
MISSIONE '10' - Trasporti e diritto alla mobilità									
05 - Viabilità e infrastrutture stradali	935.182,35	808.531,66	123.519,30	3.131,39	0,00	1.300.187,27	0,00	0,00	1.300.187,27
TOTALE MISSIONE '10' - Trasporti e diritto alla mobilità	935.182,35	808.531,66	123.519,30	3.131,39	0,00	1.300.187,27	0,00	0,00	1.300.187,27

MISSIONE '11' - Soccorso civile									
01 - Sistema di protezione civile	1.884,41	1.884,41	0,00	0,00	0,00	0,00	0,00	0,00	0,00
TOTALE MISSIONE '11' - Soccorso civile	1.884,41	1.884,41	0,00	0,00	0,00	0,00	0,00	0,00	0,00
MISSIONE '12' - Diritti sociali, politiche sociali e famiglia									
01 - Interventi per l'infanzia e i minori e per asili nido	386.221,38	333.411,23	81,95	52.728,20	0,00	62.483,42	0,00	0,00	62.483,42
02 - Interventi per la disabilità	50.008,21	44.008,21	6.000,00	0,00	0,00	16.772,38	0,00	0,00	16.772,38
03 - Interventi per gli anziani	65.697,86	65.621,55	76,31	0,00	0,00	44.000,00	0,00	0,00	44.000,00
04 - Interventi per soggetti a rischio di esclusione sociale	50.135,52	50.135,52	0,00	0,00	0,00	0,00	0,00	0,00	0,00
05 - Interventi per le famiglie	284.990,62	140.813,66	26.714,98	117.461,98	0,00	201.786,92	0,00	0,00	201.786,92
06 - Interventi per il diritto alla casa	12.162,00	12.162,00	0,00	0,00	0,00	0,00	0,00	0,00	0,00
09 - Servizio necroscopico e cimiteriale	10.926,37	7.070,42	3.357,95	498,00	0,00	11.637,09	0,00	0,00	11.637,09
TOTALE MISSIONE '12' - Diritti sociali, politiche sociali e famiglia	860.141,96	653.222,59	36.231,19	170.688,18	0,00	336.679,81	0,00	0,00	336.679,81
TOTALE	5.340.134,45	3.114.405,74	232.687,97	1.993.040,74	0,00	8.531.544,91	0,00	0,00	8.531.544,91



Il FPV finale di spesa 2020 costituisce un'entrata di pari importo del bilancio 2021.

L'organo di revisione fa presente che il principio contabile 4/2 indica che il FPV è prevalentemente costituito dalle spese in conto capitale, ma può essere destinato anche a garantire la copertura di spese correnti o per attività finanziarie, finanziate da entrate esigibili in esercizi precedenti a quelli di imputazione della spesa.

<i>FPV</i>	<i>Importo</i>
Spesa corrente	
di cui:	
<i>Salario accessorio e premiante *</i>	8.072,06
<i>Trasferimenti correnti</i>	82.351,01
<i>Incarichi legali</i>	0,00
<i>Altri incarichi</i>	791.663,40
<i>Altre spese finanziate da entrate vincolate di parte corrente</i>	0,00
<i>Altro **</i>	
<i>U.1.03.01.02.001 - Carta, cancelleria e stampati</i>	3.550,64
<i>U.1.03.01.02.004 - Vestiario</i>	8.547,74
<i>U.1.03.01.02.005 - Accessori per uffici e alloggi</i>	15.207,34
<i>U.1.03.01.02.007 - Altri materiali tecnico-specialistici non sanitari</i>	21.723,76
<i>U.1.03.01.02.999 - Altri beni e materiali di consumo n.a.c.</i>	40.123,58
<i>U.1.03.01.03.002 - Flora selvatica e non selvatica</i>	17.418,96
<i>U.1.03.02.05.002 - Telefonia mobile</i>	3.526,49
<i>U.1.03.02.05.004 - Energia elettrica</i>	29.671,64
<i>U.1.03.02.05.005 - Acqua</i>	39.216,28

<i>U.1.03.02.05.006 - Gas</i>	<i>20.502,06</i>
<i>U.1.03.02.09.001 - Manutenzione ordinaria e riparazioni di mezzi di trasporto ad uso civile, di sicurezza e ordine pubblico</i>	<i>6.619,92</i>
<i>U.1.03.02.09.005 - Manutenzione ordinaria e riparazioni di attrezzature</i>	<i>1.415,69</i>
<i>U.1.03.02.09.008 - Manutenzione ordinaria e riparazioni di beni immobili</i>	<i>75.735,69</i>
<i>U.1.03.02.12.003 - Collaborazioni coordinate e a progetto</i>	<i>31.018,61</i>
<i>U.1.03.02.13.002 - Servizi di pulizia e lavanderia</i>	<i>7.662,64</i>
<i>U.1.03.02.13.999 - Altri servizi ausiliari n.a.c.</i>	<i>3.205,09</i>
<i>U.1.03.02.15.002 - Contratti di servizio di trasporto scolastico</i>	<i>89.497,26</i>
<i>U.1.03.02.15.003 - Contratti di servizio per il trasporto di disabili e anziani</i>	<i>16.772,38</i>
<i>U.1.03.02.15.004 - Contratti di servizio per la raccolta rifiuti</i>	<i>2.702,10</i>
<i>U.1.03.02.15.005 - Contratti di servizio per il conferimento in discarica dei rifiuti</i>	<i>8.568,10</i>
<i>U.1.03.02.15.006 - Contratti di servizio per le mense scolastiche</i>	<i>518.203,01</i>
<i>U.1.03.02.15.011 - Contratti di servizio per la lotta al randagismo</i>	<i>10.959,21</i>
<i>U.1.03.02.15.015 - Contratti di servizio per l'illuminazione pubblica</i>	<i>19.080,41</i>
<i>U.1.03.02.15.999 - Altre spese per contratti di servizio pubblico</i>	<i>91.124,15</i>
<i>U.1.03.02.16.004 - Spese notarili</i>	<i>3.211,73</i>
<i>U.1.03.02.18.001 - Spese per accertamenti sanitari resi necessari dall'attività lavorativa</i>	<i>7.500,00</i>
<i>U.1.03.02.19.001 - Gestione e manutenzione applicazioni</i>	<i>1.224,94</i>
<i>U.1.03.02.19.002 - Assistenza all'utente e formazione</i>	<i>3.748,00</i>
<i>U.1.03.02.19.007 - Servizi di gestione documentale</i>	<i>2.457,37</i>
<i>U.1.03.02.99.002 - Altre spese legali</i>	<i>262.717,99</i>

<i>U.1.03.02.99.007 - Custodia giudiziaria</i>	<i>5.243,77</i>
<i>U.1.03.02.99.999 - Altri servizi diversi n.a.c.</i>	<i>373.543,19</i>
<i>U.1.08.02.01.001 - Diritti reali di godimento e servitù onerose</i>	<i>2.500,00</i>
<i>U.1.10.05.02.001 - Spese per risarcimento danni</i>	<i>2.173,81</i>
Totale spesa corrente	2.628.460,02
Spesa in conto capitale	5.903.084,89
Spesa per attività finanziarie	0,00
Totale FPV 2020	8.531.544,91

(*) premialità e trattamento accessorio reimputato su anno successivo; incarichi legali esterni su contenziosi ultrannuali;

(**) impossibilità di svolgimento della prestazione per fatto sopravvenuto, da dimostrare nella relazione al rendiconto e da determinare solo in occasione del riaccertamento ordinario.

17




L'organo di revisione ha verificato che il FPV spesa è costituito ai sensi del:

- principio contabile 4/2, punto 5.4. da entrate già accertate destinate al finanziamento di obbligazioni passive già impegnate, ma esigibili in esercizi successivi a quello in cui è accertata l'entrata ed è **conforme all'evoluzione dei cronoprogrammi di spesa**;
- principio contabile 4/2, punto 5.4.8 - Alla fine dell'esercizio, le risorse accantonate nel FPV per il finanziamento delle spese concernenti il livello minimo di progettazione esterna o quello previsto dall'art. 36 comma 2 lettera a) del Dlgs 50/2016, non ancora impegnate, possono essere conservate nel FPV determinato in sede di rendiconto a condizione che siano state formalmente attivate le relative procedure di affidamento entro il 31/12/ 2020;
- principio contabile 4/2, punto 5.4.9 - Alla fine dell'esercizio, le risorse accantonate nel FPV per il finanziamento di spese non ancora impegnate per appalti pubblici di lavori di cui all'art.3 comma 1 lettera 11) Dlgs 50/2016 di importo pari o superiore a quello previsto dall'art.36, comma 2, lett.a) dlgs 50/2016 in materia di affidamento diretto dei contratti sotto soglia, sono interamente conservate nel FPV determinato in sede di rendiconto a condizione che siano rispettate le prime due condizioni, ed una delle successive:
 - a) sono state interamente accertate le entrate che costituiscono la copertura dell'intera spesa di investimento; *(condizione necessaria)*
 - b) l'intervento cui il fondo pluriennale si riferisce risulti inserito nell'ultimo programma triennale dei lavori pubblici. Tale condizione non riguarda gli appalti pubblici di lavori di valore compreso tra 40.000 e 100.000 euro; *(condizione necessaria)*
 - c) le spese previste nel quadro economico di un intervento inserito nel programma triennale di cui all'articolo 21 del d.lgs. n. 50 del 2016, sono state impegnate, anche parzialmente, sulla base di obbligazioni giuridicamente perfezionate, imputate secondo esigibilità *solo* per l'acquisizione di terreni, espropri e occupazioni di urgenza, per la bonifica aree, per l'abbattimento delle strutture preesistenti, per la viabilità riguardante l'accesso al cantiere, per l'allacciamento ai pubblici servizi, e per analoghe spese indispensabili per l'assolvimento delle attività necessarie per l'esecuzione dell'intervento da parte della controparte contrattuale.
 - d) in assenza di impegni di cui alla lettera c) sono state formalmente attivate le procedure di affidamento dei livelli di progettazione successivi al minimo.

Si ricorda che in assenza di aggiudicazione definitiva, entro l'esercizio 2021, le risorse accertate ma non ancora impegnate, cui il fondo pluriennale si riferisce, confluiscono nel risultato di amministrazione disponibile destinato o vincolato in relazione alla fonte di finanziamento per la riprogrammazione dell'intervento in c/capitale ed il fondo pluriennale deve essere ridotto di pari importo.

L'evoluzione del FPV è la seguente:

	2016	2017	2018	2019	2020
Fondo pluriennale vincolato corrente accantonato al 31/12	397.218,82	554.748,75	1.354.231,07	2.164.201,63	2.628.460,02
- di cui FPV alimentato da entrate vincolate accertate in c/competenza	217.786,20	425.897,93	1.162.720,56	939.188,30	1.801.521,19
- di cui FPV alimentato da entrate libere accertate in c/competenza per finanziare i soli casi ammessi dal principio contabile					
- di cui FPV alimentato da entrate libere accertate in c/competenza per finanziare i casi di cui al punto 5.4a del principio contabile 4/2					
- di cui FPV alimentato da entrate vincolate accertate in anni precedenti	0,00	31.701,37	116.963,00	1.179.765,57	794.167,64
- di cui FPV alimentato da entrate libere accertate in anni precedenti per finanziare i soli casi ammessi dal principio contabile					
- di cui FPV da riaccertamento straordinario	179.432,62	97.149,45	74.547,51	45.247,76	32.771,19

	2016	2017	2018	2019	2020
Fondo pluriennale vincolato c/capitale accantonato al 31/12	1.308.410,90	2.946.837,16	2.451.258,63	3.175.932,82	5.903.084,89
- di cui FPV alimentato da entrate vincolate e destinate investimenti accertate in c/competenza	590.475,02	1.354.193,51	1.634.440,52	2.085.412,68	4.509.412,20
- di cui FPV alimentato da entrate vincolate e destinate investimenti accertate in anni precedenti	0,00	213.206,82	805.864,03	1.079.566,06	1.382.718,61
- di cui FPV da riaccertamento straordinario	717.935,88	1.379.436,83	10.954,08	10.954,08	10.954,08



5) RESIDUI ATTIVI E PASSIVI DETERMINATI CON IL CONTO DEL BILANCIO 2019

In base ai principi contabili non è possibile reimputare i residui attivi e passivi precedentemente approvati con il rendiconto.

Dal prospetto dei residui attivi al 31/12/2019, risulta che:

	<i>Residui attivi iniziali al 01/01/2020</i>	<i>Riscossioni</i>	<i>Minori – Maggiori residui</i>	<i>Residui attivi finali al 31/12/2020</i>
Titolo 1	6.583.317,02	1.558.423,24	-3.133,42	5.021.760,36
Titolo 2	743.067,21	409.007,95	-61.494,20	272.565,06
Titolo 3	2.124.265,45	192.799,14	-16.361,42	1.915.104,89
Titolo 4	1.207.216,50	215.022,31	-3.699,52	988.494,67
Titolo 5	0,00	0,00	0,00	0,00
Titolo 6	1.300.080,44	1.300.080,44	0,00	0,00
Titolo 7	0,00	0,00	0,00	0,00
Titolo 9	145.772,70	1.000,00	-144.772,70	0,00
Totale	12.103.719,32	3.676.333,08	-229.461,26	8.197.924,98

Dall'esame è risultato che le entrate sono state regolarmente accertate in ossequio alle regole stabilite dal principio contabile 4/2 e che i residui attivi conservati sono relativi ad entrate accertate esigibili nell'esercizio 2020, ma non incassate. Per il calcolo dell'accantonamento al FCDE sulla base dei residui attivi conservati si rinvia alla relazione al rendiconto.



Dal prospetto dei residui passivi al 31/12/2019, risulta che:

	<i>Residui passivi iniziali al 01/01/2020</i>	<i>Pagamenti</i>	<i>Minori residui</i>	<i>Residui passivi finali al 31/12/2020</i>
Titolo 1	4.750.006,47	2.352.164,39	-424.219,68	1.973.622,40
Titolo 2	1.197.131,53	944.675,68	-81.014,24	171.441,61
Titolo 3	0,00	0,00	0,00	0,00
Titolo 4	200.000,00	0,00	-200.000,00	0,00
Titolo 5	0,00	0,00	0,00	0,00
Titolo 7	931.390,90	338.252,60	-255.125,96	338.012,34
Totale	7.078.528,90	3.635.092,67	-960.359,88	2.483.076,35

Dall'esame risulta che le spese sono state regolarmente impegnate in ossequio alle regole stabilite dal principio contabile 4/2 e che i residui passivi conservati sono relativi a spese impegnate, liquidate o liquidabili nel corso dell'esercizio, ma non pagate.

6) ELIMINAZIONE O RIDUZIONE DI RESIDUI PASSIVI FINANZIATI CON ENTRATE A DESTINAZIONE VINCOLATA

L'Organo di revisione ha verificato il rispetto del principio contabile applicato 4/2, nella parte che richiede di rilevare le economie di spese finanziate con entrata a destinazione vincolata nell'avanzo di amministrazione fondi vincolati, che al punto 9.1 prescrive che l'economia mantiene lo stesso vincolo applicato all'avanzo di amministrazione, laddove presente, ed è immediatamente applicabile al bilancio dell'esercizio successivo, nel caso del 2021.

7) RICLASSIFICAZIONE RESIDUI ATTIVI E PASSIVI

L'Ente non ha riscontrato crediti o debiti non correttamente classificati rispettando le indicazioni del punto 9.1 del principio contabile applicato 4/2.

8) RISULTANZE FINALI DELL'AMMONTARE COMPLESSIVO DEI RESIDUI ATTIVI E PASSIVI AL 31/12/2020

Risultanze residui attivi:

Residui attivi conservati (compreso il Titolo 9) euro 15.407.425,99 di cui:

- euro 8.197.924,98 da gestione residui
- euro 7.209.501,01 da gestione competenza 2020

Risultanze residui passivi:

Residui passivi conservati (compreso il Titolo 7) euro 8.959.422,48 di cui:

- euro 2.483.076,35 da gestione residui
- euro 6.476.346,13 da gestione competenza 2020



22

9) VETUSTA' DEI RESIDUI ATTIVI

I residui attivi risultanti dopo il riaccertamento classificati secondo l'esercizio di derivazione sono così dettagliati:

	2014 e precedenti	2015	2016	2017	2018	2019	2020	Totale
Titolo 1	0,00	774.626,68	0,00	1.085.924,58	1.854.318,24	1.306.890,86	3.070.070,42	8.091.830,78
Titolo 2	0,00	0,00	0,00	0,00	78.828,26	193.736,80	296.091,45	568.656,51
Titolo 3	0,00	577.608,83	36.754,87	484.951,27	758.869,05	56.920,87	121.044,76	2.036.149,65
Titolo 4	0,00	0,00	0,00	88.550,86	396.870,92	503.072,89	1.868.810,56	2.857.305,23
Titolo 5	0,00	0,00	0,00	0,00	0,00	0,00	0,00	0,00
Titolo 6	0,00	0,00	0,00	0,00	0,00	0,00	1.500.000,00	1.500.000,00
Titolo 7	0,00	0,00	0,00	0,00	0,00	0,00	0,00	0,00
Titolo 9	0,00	0,00	0,00	0,00	0,00	0,00	353.483,82	353.483,82
Totale	0,00	1.352.235,51	36.754,87	1.659.426,71	3.088.886,47	2.060.621,42	7.209.501,01	15.407.425,99



10) VETUSTA' DEI RESIDUI PASSIVI

I residui passivi risultanti dopo il riaccertamento classificati secondo l'esercizio di derivazione sono così dettagliati:

	2014 e precedenti	2015	2016	2017	2018	2019	2020	Totale
Titolo 1	0,00	525.087,91	270.195,51	102.756,57	532.284,63	543.297,78	3.910.214,97	5.883.837,37
Titolo 2	0,00	77.100,00	0,00	1.444,61	27.526,98	65.370,02	1.531.312,31	1.702.753,92
Titolo 3	0,00	0,00	0,00	0,00	0,00	0,00	0,00	0,00
Titolo 4	0,00	0,00	0,00	0,00	0,00	0,00	121.178,03	121.178,03
Titolo 5	0,00	0,00	0,00	0,00	0,00	0,00	0,00	0,00
Titolo 7	0,00	400,00	21.620,00	228.579,19	48.286,85	39.126,30	913.640,82	1.251.653,16
Totale	0,00	602.587,91	291.815,51	332.780,37	608.098,46	647.794,10	6.476.346,13	8.959.422,48



11) ADEGUATA MOTIVAZIONE

Per ogni residuo attivo o passivo o parzialmente eliminato i responsabili dei servizi hanno dato adeguata motivazione corredata dalla propria sottoscrizione.

CONCLUSIONI

Tenuto conto delle verifiche e delle considerazioni in precedenza illustrate

l'Organo di revisione

ESPRIME PARERE FAVOREVOLE


alla proposta di cui all'oggetto e invita l'ente, come stabilito dal principio contabile applicato 4/2, a trasmettere l'atto di riaccertamento dei residui al tesoriere.

Ventimiglia, li 23/02/2021

L'ORGANO DI REVISIONE



Rag. Daniela Orsi



Dott. Matteo Pennino

Rag. Bruno Marra (Assente giustificato)



CITTÀ di VENTIMIGLIA

Provincia di Imperia

PROPOSTA DI DELIBERAZIONE DI GIUNTA COMUNALE

N° 33 DEL 17/02/2021

PARERE REGOLARITÀ CONTABILE

OGGETTO: RIACCERTAMENTO ORDINARIO DEI RESIDUI ATTIVI E PASSIVI 2020 - ART. 3 COMMA 4 D.LGS. 118/2011.

Ai sensi e per gli effetti degli artt. 49 e art. 147 bis del T.U.EL. 18/08/2000 n° 267, viene espresso il seguente parere:

Favorevole

Ventimiglia, 24/02/2021

IL DIRIGENTE
AREA AMMINISTRATIVA FINANZIARIA
Il Segretario Generale
(Di Marco Monica / ArubaPEC S.p.A.)



CITTÀ di VENTIMIGLIA

Provincia di Imperia

PROPOSTA DI DELIBERAZIONE DI GIUNTA COMUNALE

N° 33 DEL 17/02/2021

PARERE TECNICO

OGGETTO: RIACCERTAMENTO ORDINARIO DEI RESIDUI ATTIVI E PASSIVI 2020 - ART. 3 COMMA 4 D.LGS. 118/2011.

Ai sensi e per gli effetti degli artt. 49 e art. 147 bis del T.U.E.L. 18/08/2000 n° 267, viene espresso il seguente parere:

Favorevole

Ventimiglia li 24/02/2021

IL DIRIGENTE

(Di Marco Monica / ArubaPEC S.p.A.)

ELENCO RESIDUI ATTIVI E PASSIVI AL 31/12/2020

RIACCERTATI

QUADRO RIASSUNTIVO DELL'ATTIVITA' DI RIACCERTAMENTO ORDINARIO 2020

Entrata				
Economia			Reimputazioni 2021	
Corrente	Capitale	P.Giro	Corrente	Capitale
102.310,22	4.694,84	144.772,70	82.510,48	1.532.753,17
251.777,76			1.615.263,65	
FPV corrente			2.628.460,02	
FPV capitale			5.903.084,89	
Tot. Variazioni Entrata			10.146.808,56	

8.531.544,91

Spesa							
Economia				Reimputazioni 2021			
Corrente	Capitale	Rimb. Prest. Da Garanzie	P.Giro	Con FPV Corrente	Con FPV Capitale	Senza FPV Corrente	Senza FPV Capitale
1.093.280,41	219.361,02	200.000,00	255.125,96	2.628.460,02	5.903.084,89	82.510,48	1.532.753,17
1.767.767,39				8.531.544,91		1.615.263,65	
Tot. Variazioni Spesa				10.146.808,56			

ELENCO ECONOMIE E REIMPUTAZIONI RESIDUI PASSIVI 2020								
Anno	N°	Sub	Capitolo	Economia Es. 2020	Riaccertam. Es. 2021	Riacc. con F.P.V.	Descrizione	Tit
2019	167	0	11011/0	656,37	0,00	N	PERSONALE ORGANI ISTITUZIONALI - STIPENDI	1
2020	129	0	11011/0	1.634,46	0,00	N	2020 - STIPENDI PERS. ORGANI ISTITUZ.	1
2019	408	0	11011/10	332,37	0,00	N	2019- ONERI RIFLESSI PERS. ORG. ISTITUZ.	1
2020	343	0	11011/10	940,48	0,00	N	2020 -ONERI RIFLESSI PERS. ORG. ISTITUZ.	1
2018	34	0	11012/20	113,21	0,00	N	2018 - STRAORDINARI PESONALE ORGANI ISTITUZIONALI	1
2018	618	0	11012/20	32,94	0,00	N	2017 - STRAORDINARIO PERS. ORGANI ISTITUZ.	1
2019	451	0	11011/70	273,18	0,00	N	2019 - IRAP SERV. ORG. ISTITUZ.	1
2020	378	0	11011/70	564,41	0,00	N	2020- IRAP SERV. ORG. ISTITUZ.	1
2020	303	0	11011/90	3.100,00	0,00	N	IMPEGNO DI SPESA PER GLI INCONTRI ISTITUZIONALI DELL	1
2019	157	0	11010/10	113,85	0,00	N	VOCI FISSE - INDENN.CARICA AMMINISTRATORI COM.LI	1
2020	783	0	11010/20	18,27	0,00	N	DOTT. MASSARA ALBERTO- COMPENSO COMPONENTE COM	1
2020	903	0	11010/20	0,02	0,00	N	dott.ssa SARA SARTORE-membro esperto- dipendente USL1 avvis	1
2020	1227	0	11010/81	0,00	6.893,00	S	I.s.e.c. Srl di Taggia-affidamento annuale servizio di Responsabile	1
2020	440	0	11023/20	1.611,97	0,00	S	COMPENSI AL COLLEGIO DEI REVISORI	1
2020	868	0	11023/20	1.157,85	0,00	N	COMPENSO AL COLLEGIO DEI REVISORI	1
2019	313	0	11020/10	14.541,01	0,00	N	2019 - STIPENDI SERVIZI GENERALI	1
2020	132	0	11020/10	336,54	0,00	N	2020 - STIPENDI PERSON.SERVIZI GENERALI	1
2019	413	0	11020/20	2.822,18	0,00	N	2019 - ONERI RIFLESSI SERV.GEN.	1
2018	619	0	11020/30	14,34	0,00	N	2017 - STRAORDINARIO PERS. SERVIZI GENERALI	1
2019	456	0	11024/10	545,37	0,00	N	2019 - IRAP SERV.GENERALI.	1
2019	834	0	11021/70	422,88	0,00	N	DITTA MAGGIOLI SPA-FORNITURA DI 1 ABBONAMENTO ANN	1
2019	1643	0	11021/70	4,32	0,00	N	KYOCERA SPA - FORNITURA FOTOCOPIATRICE MULTIFUNZ	1
2020	312	0	11021/70	0,00	1.162,02	S	DORFMANN SNC - FORNITURA TARGHE SERIGRAFATE E CA	1
2020	432	0	11021/70	1,68	0,00	S	SPESE ECONOMALI - FORNITURA DI BENI E SERVIZI DI CAR	1
2020	1488	0	11021/70	0,44	0,00	N	KYOCERA - CANONE NOLEGGIO FOTOCOPIATRICI	1
2020	1513	0	11021/79	159,70	0,00	N	INCENTIVI FUNZIONI PER L'INNOVAZIONE AI SENSI DELL'ART. 1	1
2020	1529	0	11021/79	159,63	0,00	N	INCENTIVI FUNZIONI PER L'INNOVAZIONE AI SENSI DELL'A	1
2020	1574	0	11021/79	280,15	0,00	N	INCENTIVI FUNZIONI PER L'INNOVAZIONE AI SENSI DELL'ART. 1	1
2020	1665	0	11021/79	462,80	0,00	N	INCENTIVI FUNZIONI PER L'INNOVAZIONE AI SENSI DELL'A	1
2020	1750	0	11021/79	158,74	0,00	N	INCENTIVI FUNZIONI PER L'INNOVAZIONE AI SENSI DELL'A	1
2020	119	0	11022/90	36,00	0,00	N	MAGGIOLI SPA-ABBONAMENTO TRIENNALE (ANNO 2020) - S	1
2020	1462	0	11021/21	0,00	7.500,00	S	DITTA CONSUL.TEC SAS DI RISI ING. GIANCARLO & C. DI SA	1
2020	1754	0	11021/21	488,00	0,00	N	LABORATORIO ANALISI GAROGLIO SRL - IMPEGNO DI SPES	1
2020	1638	0	11021/61	0,00	580,00	S	FABBISOGNO ECONOMALE	1
2020	1737	0	11021/61	0,00	768,60	S	DITTA COSTRUTTRICE PERETTI GROUP SRL - DEFIBRILLAT	1
2020	933	0	11021/63	0,00	2.105,49	S	CNS Consorzio Nazionale Servizi DI BOLOGNA - SERVIZIO DI P	1
2020	1411	0	11021/63	0,00	3.600,64	S	CNS - IMPEGNO DI SPESA ANNO 2020 (PARTE) - SERVIZIO PULIZIA	1
2020	1678	0	11021/63	0,00	228,04	S	CNS COOPERATIVA DI BOLOGNA - SERVIZIO DI PULIZIA PP	1
2020	24	0	11021/66	0,00	419,74	S	SERVIZI DI TELEFONIA MOBILE - ADESIONE ALLA CONVENZIONE C	1
2020	430	0	11021/66	0,00	999,28	S	SERVIZI DI TELEFONIA MOBILE - ADESIONE ALLA CONVENZI	1
2020	176	0	11021/67	0,00	3.205,09	S	REGOLARIZZAZ. PEDAGGI AUTOSTRADALI	1
2020	431	0	11021/67	383,65	0,00	S	REGOLARIZZAZ. PEDAGGI AUTOSTRADALI ANNO 2019	1
2020	1298	0	11021/93	0,00	2.500,00	S	SOCIETÀ MARSH RISK CONSULTING SERVICES SRL- PRO	1
2020	797	0	11021/96	1,20	0,00	N	VS SICURA - RIPARAZIONE CONNESSIONE TVCC PRESSO C	1
2020	435	0	11023/0	0,00	733,02	S	DITTA C & C SISTEMI - ACQUISTO PACCHETTO KIT FIRME DI	1
2020	436	0	11023/0	0,00	491,92	S	DITTA FASTWEB SPA - CANONE DI MANUTENZIONE ANNUA	1
2019	1524	0	11023/2	10.126,00	0,00	N	DITTA SISTEL SAS - SERVIZIO DI LARGA BANDA E HOT SPOT - PROC	1
2020	1099	0	11023/5	0,00	540,00	S	DITTA C&C SISTEMI - IMPEGNO DI SPESA PER GIORNATE DI FORM	1
2020	1320	0	11023/5	0,00	524,00	S	DITTA "C&C SISTEMI"- PRENOTAZIONE TRE GIORNATE DI	1
2020	1709	0	11023/5	0,00	2.684,00	S	DITTA C&C SISTEMI-SERVIZIO DI SUPPORTO PER LE ATTIVITA' DEL	1
2020	1747	0	11023/5	0,01	0,00	N	DITTA PROGETTI DI IMPRESA SRL - SERVIZI DI HOSTING,	1
2016	399	0	11023/50	2.047,66	0,00	N	MARCO MAZZOLA - PROCEDIMENTO CONTRO BALLESTRA M	1
2016	408	0	11023/50	642,56	0,00	N	CORRADO MAUCERI - PROCEDIMENTO DIOCESI VENTIMIGL	1
2020	241	0	11023/50	0,00	4.377,36	S	AVV.CORRADO MAUCERI - INCARICO PROCEDIMENTO PROMOSS	1
2020	245	1	11023/50	0,00	4.440,80	S	AVV.GIOVANNI BORMIOLI - PROCEDIMENTO DI APPELLO PROMO	1
2020	245	2	11023/50	0,00	1.268,80	S	AVV.GIOVANNI CORBYONS - PROCEDIMENTO DI APPELLO P	1
2020	246	1	11023/50	0,00	3.425,76	S	AVV. GIOVANNI BORMIOLI - PROCEDIMENTO DI APPELLO P	1
2020	246	2	11023/50	0,00	1.268,80	S	AVV. GIOVANNI CORBYONS - PROCEDIMENTO DI APPELLO P	1

2020	247	0	11023/50	0,00	5.646,80	S	AVV.CORRADO MAUCERI - PROCEDIMENTO PROMOSSO DA	1
2020	443	0	11023/50	0,00	1.459,12	S	AVV. MAUCERI CORRADO AUGUSTO - COSTITUZIONE IN GIU	1
2020	444	0	11023/50	0,00	2.792,36	S	MARIA CRISTINA ROA' - DIFESA OPPOSIZIONE A DECRETO I	1
2020	447	0	11023/50	0,00	4.344,00	S	STUDIO AVVOCATI DANIELA ANSELM E ALESSIO ANSELM -	1
2020	448	0	11023/50	0,00	4.000,00	S	CONTALDI MARIO - SPESE PROCESSUALI PER RICORSO IN	1
2020	449	0	11023/50	0,00	2.080,80	S	LUIGI PISCITELLI (SOSTITUISCE ALBERTI P.) - CAUSA PROM	1
2020	450	0	11023/50	0,00	2.065,50	S	MAUCERI CORRADO -GENOVA - INCARICO DIFESA COMUNE	1
2020	451	0	11023/50	0,00	1.189,60	S	GIOVANNI BORMIOLI - PROCEDIMENTO DAVANTI T.A.R. PPROMC	1
2020	452	0	11023/50	0,00	350,00	S	MASSIMO DALLA LIBERA - PROCEDIMENTO MONITORIO A C	1
2020	453	0	11023/50	0,00	1.415,70	S	MICHE CASANO - FORO DI GENOVA - PROCEDIMENTO TAR LIGUR	1
2020	454	0	11023/50	0,00	503,36	S	PIETRO PICIOCCHI DI GENOVA - DIFESA PROCEDIMENTO TA	1
2020	455	0	11023/50	0,00	3.330,60	S	AVV.CORRADO MAUCERI - DIFESA PROCEDIMENTO DI APPELLO A	1
2020	463	0	11023/50	0,00	1.903,20	S	AVV. PIETRO PICIOCCHI DEL FORO DI GENOVA PROCEDIMENTO P	1
2020	464	0	11023/50	0,00	1.015,04	S	AVV. PIETRO PICIOCCHI - PROCEDIMENTO PROMOSSO DA I	1
2020	465	0	11023/50	0,00	1.459,12	S	DANIELA ANSELM STUDIO A&A ANSELM ASSOCIATI - DIFES	1
2020	466	0	11023/50	0,00	3.298,88	S	DANIELA ANSELM STUDIO A&A ANSELM ASSOCIATI - DIFES	1
2020	467	0	11023/50	0,00	1.313,21	S	M.CRISTINA ROA' - DIFESA COMUNE VENTIMIGLIA PROCEDI	1
2020	468	0	11023/50	0,00	3.123,25	S	MARCO ANDRACCO - DIFESA OPPOSIZIONE INGIUNTIVO N.	1
2020	469	0	11023/50	0,00	2.817,36	S	ROBERTO COTTA - COSTITUZIONE IN GIUDIZIO PROCEDIME	1
2020	470	0	11023/50	0,00	7.930,00	S	CARASSALE COCCHI E ASSOCIATI DI GENOVA - CONSULEN	1
2020	471	0	11023/50	0,00	2.480,50	S	GIOVANNI MARIA BOCCHIARDO - DIFESA IN GIUDIZIO PROC	1
2020	472	0	11023/50	0,00	11.672,96	S	GIOVANNI BORMIOLI STUDIO LEGALE BORMIOLI - DIFESA PR	1
2020	473	0	11023/50	0,00	2.474,16	S	PIETRO PICIOCCHI - COSTITUZIONE IN GIUDIZIO PROCEDIM	1
2020	474	0	11023/50	0,00	1.784,40	S	GIOVANNI BORMIOLI STUDIO LEGALE BORMIOLI - DIFESA PR	1
2020	475	0	11023/50	0,00	2.537,60	S	GIOVANNI BORMIOLI STUDIO LEGALE BORMIOLI - DIFESA PR	1
2020	477	0	11023/50	0,00	1.856,40	S	GIOVANNI BORMIOLI STUDIO LEGALE BORMIOLI - DIFESA PR	1
2020	478	0	11023/50	0,00	3.647,80	S	AVV. FRANCESCO LOPEZ - DIFESA IN GIUDIZIO PROC. PRESSO TRIB	1
2020	480	0	11023/50	0,00	1.709,12	S	AVV. MARZIA BALESTRA - DIFESA PROCEDIMENTO GIUDIZIALE AL	1
2020	481	0	11023/50	0,00	888,16	S	DANIELA ANSELM E DANIELA ADAMO - DIFESA PROCEDIME	1
2020	482	0	11023/50	0,00	4.781,40	S	AVV. PIETRO PICIOCCHI - PROCEDIMENTO DI APPELLO DAV	1
2020	483	0	11023/50	0,00	1.141,92	S	STUDIO LEGALE ANSELM & ASSOCIATI - INCARICO DI DIFES	1
2020	484	0	11023/50	0,00	1.459,12	S	AVV. GIOVANNI MARIA BOCCHIARDO - PROCEDIMENTO PRO	1
2020	485	0	11023/50	0,00	3.894,58	S	AVV.FRANCESCO LOPEZ - PROCEDIM.DI OPPOSIZ.DECRETO	1
2020	486	0	11023/50	0,00	5.970,36	S	AVV. PAOLO ARMANDO - COSTITUZIONE IN GIUDIZIO CAUSA	1
2020	487	0	11023/50	0,00	3.196,40	S	AVV.ANDREA DURANTI - RAPPRESENTANZA E DIFESA PROC	1
2020	488	0	11023/50	0,00	5.795,62	S	AVV.MARZIA BALESTRA - ASSIST.PROFESS.LE PROCEDIMEN	1
2020	489	0	11023/50	0,00	360,00	S	AVV.MARCO CASTAGNOLA - AFFIDAMENTO INCARICO DI PA	1
2020	491	0	11023/50	0,00	11.753,44	S	AVV.VALFRE' - AVVIO DEL PROCEDIMENTO CIVILE DAVANTI	1
2020	492	0	11023/50	0,00	5.571,09	S	AVV. MARZIA BALLESTRA- PROCEDIMENTO DI APPELLO AVV	1
2020	493	0	11023/50	0,00	396,68	S	AVV.CRISTINA PAROLA - COSTITUZIONE IN GIUDIZIO PROCE	1
2020	495	0	11023/50	0,00	8.587,80	S	PROF.AVV.LUIGI PISCITELLI - RAPPRESENTAZIONE E DIFES	1
2020	496	0	11023/50	0,00	1.982,94	S	AVV.LOPEZ - COSTITUZIONE IN GIUDIZIO -AFFIDAMENTO PA	1
2020	497	0	11023/50	0,00	50,51	S	AVV. MICHELE CASANO - COSTITUZIONE IN GIUDIZIO TAR L	1
2020	743	0	11023/50	0,00	4.440,80	S	AVV. GIOVANNI BORMIOLI - COSTITUZIONE CONTRO PROC.	1
2020	821	0	11023/50	0,00	3.806,40	S	AVV. LUIGI PISCITELLI - INTEGRAZIONE SPESA PER PROCE	1
2020	833	0	11023/50	0,00	8.025,16	S	Avv. Alessandro Mager del foro di Imperia la rappresentanza e la	1
2020	837	0	11023/50	0,00	1.750,94	S	Avv. Marzia Balestra difesa in giudizio del Comune di Ventimiglia	1
2020	902	0	11023/50	0,00	15.591,20	S	STUDIO LEGALE ANSELM & ASSOCIATI CON DOMICILIO PR	1
2020	905	0	11023/50	0,00	1.268,80	S	AVV. MATTEO BORELLO - INCARICO LEGALE PER PRECONT	1
2020	927	0	11023/50	0,00	717,60	S	AVV.MARTA BEATRICE VACCARA- COSTITUZIONE IN GIUDIZ	1
2020	939	0	11023/50	0,00	1.274,27	S	AVV. MATTEO REPETTI - COSTITUZIONE IN GIUDIZIO IN PRO	1
2020	973	0	11023/50	0,00	9.484,28	S	studio ANSELM PROCEDIMENTO DI APPELLO PROMOSSO	1
2020	1050	0	11023/50	0,00	2.283,84	S	AVV.ELISABETTA SORDINI - PATROCINIO LEGALE PER COST	1
2020	1053	0	11023/50	0,00	590,94	S	AVV.CORRADO AUGUSTO MAUCERI - PATROCINIO LEGALE PER L	1
2020	1071	0	11023/50	0,00	1.276,73	S	avv.ALESSANDRO MORONI - AVVIO PROCEDIMENTO DI IMP	1
2020	1096	0	11023/50	0,00	3.676,98	S	AVV.ALESSANDRO MORONI - PROCEDIMENTO DI MEDIAZI	1
2020	1131	0	11023/50	0,00	8.754,72	S	STUDIO ANSELM - PROCEDIMENTO DI APPELLO PROMOS	1
2020	1219	0	11023/50	0,00	802,51	S	AVV.NICLA URSO-PATROCINIO LEGALE- COSTITUZIONE IN C	1
2020	1220	0	11023/50	0,00	4.295,07	S	AVV.ALESSANDRO GALLESE - INCARICO DI PATROCINIO LEGALE -	1
2020	1331	0	11023/50	0,00	1.495,00	S	AVV. ANDREA GRAMEGNA - COSTITUZIONE IN GIUDIZIO N	1
2020	1332	0	11023/50	0,00	1.495,00	S	AVV.ANDREA GRAMEGNA - COSTITUZIONE IN GIUDIZIO PRO	1
2020	1392	0	11023/50	0,00	2.918,24	S	AVV. CORRADO MAUCERI - PROCEDIMENTO DI APPELLO DA	1
2020	1407	0	11023/50	0,00	7.295,60	S	STUDIO LEGALE ANSELM&ASSOCIATI - PROCEDIMENTO DI	1
2020	1441	0	11023/50	0,00	2.582,18	S	AVV.MARIA CRISTINA ROA' - AVVIO PROCEDIMENTO GIUDI	1

2020	1522	0	11023/50	0,00	888,16	S	AVV.ETTORE GUAZZONI - COSTITUZIONE IN GIUDIZIO IN PR	1
2020	1549	0	11023/50	0,00	1.094,34	S	AVV.FRANCESCO LOPEZ - COSTITUZIONE IN GIUDIZIO NE	1
2020	1693	0	11023/50	0,00	3.806,40	S	STUDIO LEGALE BORMIOLI - COSTITUZIONE IN GIUDIZIO IN	1
2020	1694	0	11023/50	0,00	3.806,40	S	STUDIO LEGALE BORMIOLI - COSTITUZIONE IN GIUDIZIO IN	1
2020	1746	0	11023/50	0,00	2.511,60	S	AVV. CRISTINA PAROLA - COSTITUZIONE IN GIUDIZIO IN	1
2020	1773	0	11023/50	0,00	2.626,42	S	AVV. ENRICO IVALDI DI GENOVA- COSTITUZIONE IN GIUDIZIO N	1
2020	1778	0	11023/50	0,00	2.283,84	S	AVV.ELISABETTA SORDINI DI GENOVA - COSTITUZIONE IN	1
2020	1780	0	11023/50	0,00	902,80	S	PROCEDIMENTO DI MEDIAZIONE CIVILE PROMOSSO DA	1
2020	1788	0	11023/51	4.090,32	0,00	N	PATROCINIO LEGALE A EX AMMINISTRATORE - SPESE AVV. VERA	1
2020	499	0	11023/52	0,00	3.960,00	S	AVV. LUIGI PISCITELLI - INTEGRAZIONE IMP. X DIFESA CONT	1
2020	28	0	11023/60	0,00	300,00	S	LOTTO 1 - AUTORIPARAZIONI RIVIERA - MECCANICO AUTOV	1
2020	32	0	11023/60	0,00	300,00	S	LOTTO 2 - CIRSA SAS - ELETTRAUTO AUTOVEICOLI - SERVIZI DI MA	1
2020	500	0	11023/60	0,00	236,00	S	LOTTO 3 - CIRSA SAS - ELETTRAUTO AUTOVEICOLI - SERV	1
2020	501	0	11027/20	0,00	2.284,02	S	AVV. GIOVANNI BORMIOLI - INCARICO DI DIFESA CONTRO R	1
2020	502	0	11027/20	0,00	2.013,44	S	MICHELE CASANO - PROCEDIMENTO PROMOSSO DA ANGEL	1
2020	503	0	11027/20	0,00	1.901,93	S	Frazionamenti: sub 1 Daniela Anselmi € 1268,80; sub 2 M.Dalla Li	1
2020	434	0	11021/94	0,00	2.173,81	S	RISARCIMENTO DANNI PER SINISTRI RESP.CIVILE - QUOTE	1
2020	1067	0	11021/95	0,61	0,00	N	POSTE ASSICURA-POLIZZA INFORTUNI-2° SEM. 2020 - RINNO	1
2019	405	0	11029/10	2.719,03	0,00	N	2019- ONERI RIFLESSI RAGIONERIA.	1
2018	43	0	11029/20	1.803,52	0,00	N	2018 - STRAORDINARIO RAGIONERIA	1
2018	693	0	11029/20	1.452,00	0,00	N	2017 - STRAORDINARIO PERS.RAGIONERIA	1
2019	445	0	11029/70	1.586,23	0,00	N	2019-IRAP RAGIONERIA.	1
2020	395	0	11029/50	3,88	0,00	N	TIPOGRAFIA ALBA - FORNITURA DI STAMPE TIPOGRAFICHE	1
2019	191	3	11029/31	100,00	0,00	N	DIPENDENTI UFFICIO TRIBUTI - PARTECIPAZIONE GIORNATA	1
2019	191	4	11029/31	100,00	0,00	N	dipendenti ufficio tributi-partecipazione alla giornata di formazione	1
2020	504	0	11029/40	300,00	0,00	S	SPESE ECONOMICHE ANNO 2019 - FORNITURA DI BENI E SERVIZI D	1
2020	505	0	11029/40	0,00	787,79	S	TASSA DI CIRCOLAZIONE VEICOLI COMUNALI	1
2020	141	0	11070/10	5.418,69	0,00	N	2020- STIPENDI UFF. TRIBUTI	1
2019	404	0	11070/20	3.108,77	0,00	N	2019- ONERI RIFLESSI UFF.TRIBUTI	1
2020	330	0	11070/20	2.000,00	0,00	N	2020- ONERI RIFLESSI UFF.TRIBUTI	1
2018	45	0	11070/30	1.500,00	0,00	N	2018 - STRAORDINARI O UFFICIO TRIBUTI	1
2018	722	0	11070/30	975,66	0,00	N	2017 - STRAORDINARIO UFF. TRIBUTI	1
2019	440	0	11071/30	683,38	0,00	N	2019 - IRAP UFF.TRIBUTI	1
2017	1081	0	11070/50	375,00	0,00	N	A.N.A.C. CONTRIBUTO GARA AFFIDAMENTO SERVIZIO DI SU	1
2020	17	0	11070/50	0,00	57.736,61	S	SORIT SOCIETA' SERVIZI E RISCOSSIONI ITALIA SPA DI RAVENNA -	1
2018	727	0	11070/52	641,79	0,00	N	POSTE ITALIANE SPA - AVVISI DI ACCERTAMENTO INSOLUT	1
2019	1722	0	11070/52	336,11	0,00	N	SOCIETA' MEDIA SERVIZI EDITORIALI E POSTALI - SERVIZIO	1
2020	18	0	11070/52	0,00	86.604,92	S	SORIT SOCIETA' SERVIZI E RISCOSSIONI ITALIA SPA DI RAV	1
2020	780	0	11070/52	0,00	4.049,66	S	ASSIST SPA - INTEGRAZIONE X CONCLUSIONE ATTIVITA' RIS	1
2020	800	0	11070/52	5,69	0,00	N	MAGGIOLI TRIBUTI SPA - SERVIZIO SUPPORTO RISCOSSION	1
2020	881	0	11070/52	0,00	1.576,89	S	CONVENZIONE COMUNE AUTOMOBILE CLUB ITALIA, ISCRIZ	1
2020	1144	0	11070/52	0,00	9.282,13	S	SERVIZIO DI POSTALIZZAZIONE, IMBUSTAMENTO E SPEDIZI	1
2020	1144	1	11070/52	0,00	4.496,78	S	C.K.C. GROUP s.r.l. - SERVIZIO DI POSTALIZZAZIONE, IMBUS	1
2020	1329	0	11070/52	0,00	1.141,04	S	CONVENZIONE COMUNE DI VENTIMIGLIA 2020 - AUTOMOBIL	1
2020	143	0	11061/50	171,55	0,00	N	2020- STIPENDI UFF.PATRIMONIO	1
2019	403	0	11061/60	2.000,00	0,00	N	2019-ONERI RIFLESSI UFF.PATRIMONIO	1
2018	47	0	11061/70	100,00	0,00	N	2018 - STRAORDINARIO UFFICIO PATRIMONIO	1
2019	439	0	11061/90	464,16	0,00	N	2019 - IRAP UFF.PATRIMONIO	1
2020	373	0	11061/90	709,45	0,00	N	2020 - IRAP UFF.PATRIMONIO	1
2018	369	0	11062/0	4,93	0,00	N	IANNELLO PIETRO DI VENTIMIGLIA - COLORIFICIO FORNITU	1
2018	609	0	11062/0	2.989,00	0,00	N	COSTRUZIONI METALLICHE F.LLI BRECCIONE SNC - FORNIT	1
2019	788	0	11062/0	0,89	0,00	N	DITTA TRUCCHI EFISIO - FORNITURE DI BENI E SERVIZI DI MANUT	1
2019	789	0	11062/0	32,01	0,00	N	DITTA TRUCCHI SRL - FORNITURE DI BENI E SERVIZI DI MAN	1
2019	790	0	11062/0	2,42	0,00	N	IANNELLO COLORIFICIO - FORNITURE DI BENI E SERVIZI DI	1
2019	791	0	11062/0	150,21	0,00	N	DITTA MORO SRL BORDIGHERA - FORNITURE DI BENI E SERV	1
2019	792	0	11062/0	137,25	0,00	N	DITTA ROTTA LEGNAMI - FORNITURE DI BENI E SERVIZI DI M	1
2019	793	0	11062/0	1,50	0,00	N	DITTA CENTRO LEGNO SNC - FORNITURE DI BENI E SERVIZI	1
2019	795	0	11062/0	21,70	0,00	N	F.LLI CARMINATI - FORNITURE DI BENI E SERVIZI DI MANUT	1
2019	798	0	11062/0	207,83	0,00	N	CME TASSELLI VALLECROSA - FORNITURE DI BENI E SERVIZI DI MA	1
2019	801	0	11062/0	66,86	0,00	N	MASALA SRL CAMPOROSSO - FORNITURE DI BENI E SERVIZI	1
2019	802	0	11062/0	610,00	0,00	N	CALCESTRUZZI VAL ROJA - FORNITURE DI BENI E SERVIZI DI MANU	1
2019	803	0	11062/0	553,27	0,00	N	TUTTOLAVORO DI VALLECROSA - FORNITURE DI BENI E SE	1
2019	804	0	11062/0	355,56	0,00	N	SODIFER - FORNITURE DI BENI E SERVIZI DI MANUTENZION	1
2019	984	0	11062/0	378,20	0,00	N	DITTA MAIL BOXES - AFFIDAM. DIRETTO PER IL SERVIZIO DI	1

2019	1386	0	11062/0	9,09	0,00	N	DITTA ACQUAPRO - FORNITURE DI BENI E SERVIZI PER INTE	1
2020	749	0	11062/0	0,00	856,45	S	TRUCCHI EFISIO SRL - FORNITURE BENI E SERVIZI PER INT	1
2020	750	0	11062/0	0,00	116,71	S	TRUCCHI SRL - FORNITURE BENI E SERVIZI PER INTERVENT	1
2020	751	0	11062/0	0,00	369,94	S	PESCE CARLO & C. - FORNITURE BENI E SERVIZI PER INTER	1
2020	752	0	11062/0	7,08	0,00	N	MORO SRL - FORNITURE BENI E SERVIZI PER INTERVENTI DI MAN	1
2020	753	0	11062/0	0,00	610,00	S	ROTTA SAS - FORNITURE BENI E SERVIZI PER INTERVENTI	1
2020	754	0	11062/0	74,44	0,00	N	CENTRO LEGNO SNC - FORNITURE BENI E SERVIZI PER INTERVENT	1
2020	755	0	11062/0	0,00	592,02	S	F.LLI CARMINATI SPA - FORNITURE BENI E SERVIZI PER INTERVEN	1
2020	756	0	11062/0	0,00	982,55	S	ACQUAPRO SRL - FORNITURE BENI E SERVIZI PER INTERVE	1
2020	757	0	11062/0	0,00	757,99	S	FERRAMENTA MACCARIO - FORNITURE BENI E SERVIZI PER	1
2020	758	0	11062/0	0,00	164,81	S	CONSORZIO AGRARIO - FORNITURE BENI E SERVIZI PER IN	1
2020	759	0	11062/0	0,00	428,80	S	CME TASSELLI SRL - FORNITURE BENI E SERVIZI PER INTER	1
2020	760	0	11062/0	0,00	58,23	S	ROSSI SRL - FORNITURE BENI E SERVIZI PER INTERVENTI D	1
2020	761	0	11062/0	0,00	1.572,68	S	ANSALDI SAS - FORNITURE BENI E SERVIZI PER INTERVENT	1
2020	762	0	11062/0	0,00	1.705,51	S	IEMMA OFFICINA MECCANICA - FORNITURE BENI E SERVIZI	1
2020	763	0	11062/0	0,00	292,80	S	SORRIENTO ROCCO - FORNITURE BENI E SERVIZI PER INTE	1
2020	764	0	11062/0	0,00	905,85	S	FERRARI ELETTROMECCANICA - FORNITURE BENI E SERVIZI	1
2020	765	0	11062/0	0,00	1.171,20	S	TUTTOVETRO SNC - FORNITURE BENI E SERVIZI PER INTER	1
2020	767	0	11062/0	0,00	1.220,00	S	MASALA SRL - FORNITURE BENI E SERVIZI PER INTERVENT	1
2020	768	0	11062/0	0,00	610,00	S	CALCESTRUZZI VAL ROJA - FORNITURE BENI E SERVIZI PER	1
2020	769	0	11062/0	0,00	614,88	S	TUTTO LAVORO - FORNITURE BENI E SERVIZI PER INTERVE	1
2020	770	0	11062/0	0,00	240,60	S	SODIFER - FORNITURE BENI E SERVIZI PER INTERVENTI DI	1
2020	771	0	11062/0	0,00	939,40	S	BRECCIONE - FORNITURE BENI E SERVIZI PER INTERVENTI	1
2020	772	0	11062/0	0,00	1.952,00	S	NON SOLO FERRO - FORNITURE BENI E SERVIZI PER INTER	1
2020	773	0	11062/0	0,00	1.286,34	S	BORGOGNO - FORNITURE BENI E SERVIZI PER INTERVENTI	1
2020	774	0	11062/0	0,00	1.835,00	S	DE FAVERI PAOLO - FORNITURE BENI E SERVIZI PER INTER	1
2020	775	0	11062/0	0,00	2.440,00	S	LAURO - FORNITURE BENI E SERVIZI PER INTERVENTI DI MANUTE	1
2017	1198	0	11060/10	486,33	0,00	N	A.R.T.E. DI IMPERIA - RIMBORSO LAVORI PER RIATTIVAZIONE MO	1
2018	1563	0	11060/10	288,00	0,00	N	AZIENDA REGIONALE TERRITORIALE EDILIZIA (A.R.T.E.) PRO	1
2019	1597	0	11060/10	688,61	0,00	N	DITTA ROSSI SRL - FORNITURE PER ANNO 2019 (integrazione	1
2020	13	0	11060/10	856,57	0,00	N	CLIMASERVICE SRL DI IMPERIA - MANUTENZIONE IMPIANTO	1
2020	55	0	11060/10	78,05	0,00	N	G.I.E.M. GHIRARDELLI - affidamento servizio di manutenzione at	1
2020	90	0	11060/10	0,00	1.091,90	S	DITTA SHINDLER - SERVIZIO DI MANUTENZIONE E TELEASS	1
2020	113	0	11060/10	0,00	5.264,30	S	DITTA MAIANO PIERLUIGI DI SANREMO - SERVIZIO 2020 - MA	1
2020	525	0	11060/10	0,00	801,96	S	MAIANO PIER LUIGI DI SANREMO - MANUTENZIONE ORDINA	1
2020	526	0	11060/10	0,00	1.134,59	S	COSTRUZIONI METALLICHE SNC F.LLI BRECCIONE MATTUC	1
2020	527	0	11060/10	0,00	3.190,71	S	CLIMASERVICE SRL DI IMPERIA - MANUTENZIONE IMPIANTO	1
2020	530	0	11060/10	488,00	0,00	S	INTEGRAZIONE ALLA DETERMINA N. 695 DEL 05/07/2017 - SANRE	1
2020	531	0	11060/10	0,00	1.318,82	S	ditta G.I.E.M. GHIRARDELLI srl di Imperia - aggiudicazione servizio	1
2020	532	0	11060/10	82,76	0,00	S	DITTA DE MARTINI FRIGO - AFFIDO DIRETTO SERVIZIO DI M	1
2020	533	0	11060/10	787,33	0,00	S	SANREMO INFORM DI SAS - INTEGRAZIONE (IN PARTE) INCA	1
2020	776	0	11060/10	0,00	74,68	S	EF 90 SRL - FORNITURE BENI E SERVIZI PER INTERVENTI DI	1
2020	777	0	11060/10	0,00	43,96	S	IANNELLO COLORIFICIO - FORNITURE BENI E SERVIZI PER I	1
2020	785	0	11060/10	303,81	0,00	N	LAIBRA DI LAIGUEGLIA ENRICO GIANNI & C. SNC - LAVORI D	1
2020	917	0	11060/10	262,30	0,00	N	DITTA CADÌ DI CARMELO CUSUMANO - SAVONA- FORNITUR	1
2020	1030	0	11060/10	0,00	61,00	S	DITTA CENTRO LEGNO - FORNITURA DI SACCHI DI JUTA	1
2020	1092	0	11060/10	0,00	2.440,45	S	COOPERATIVA LS DI SANREMO - AFFIDAMENTO DEGLI INTE	1
2020	1101	0	11060/10	0,00	1.366,60	S	DITTA CLIMASERVICE SRL - DPCM 11.06.2020 LINEE GUIDA SA	1
2020	1127	0	11060/10	0,00	2.356,03	S	BRECCIONE - SERVIZIO BIENNALE MANUTENZ.IMPIANTI E A	1
2020	1138	0	11060/10	0,00	1.000,00	S	DITTA PREVOSTO - AFFIDAMENTO DEL SERVIZIO DI MANUT	1
2020	1176	0	11060/10	0,00	1.371,22	S	DITTA MAIANO PIERLUIGI DI SANREMO - ANNO 2020 - AFFIDA	1
2020	1192	0	11060/10	11.094,00	0,00	N	ADEGUAMENTO E ADATTAMENTO FUNZIONALE DEGLI SPAZ	1
2020	1253	0	11060/10	0,00	714,00	S	PERITO GIUSEPPE MESSINA - INCARICO REDAZIONE PRATICA RIN	1
2020	1295	0	11060/10	0,61	0,00	N	DITTA E.G. EDILIZIA GENERALE DI SANREMO- AFFIDAM. L	1
2020	1444	0	11060/10	0,00	1.207,80	S	FRATELLI PEZZANA S.R.L. DI SANREMO - AFFIDAMENTO S	1
2020	1544	0	11060/10	231,80	0,00	N	DITTA MAIANO - ALLUVIONE 2-3 OTTOBRE 2020 - SOMMA UR	1
2020	1704	0	11060/10	0,00	101,67	S	DITTA PREVOSTO - SERVIZIO DI MANUTENZIONE DI IMPIANTI DI A	1
2020	1777	1	11060/10	0,00	33.881,84	S	DITTA EDILCOSTRUZIONI SRL - MANUTENZIONE ORDINARIA	1
2020	1777	2	11060/10	0,00	16.118,16	S	PROGETTO MANUTENZIONE ORDINARIA E STRAORDINARIA	1
2020	213	0	11060/12	5,76	0,00	N	FORNITURA ENERGIA ELETTRICA MEDIANTE ADESIONE A C	1
2020	1280	0	11060/13	0,00	8.194,25	S	CONSUMI IDRICI	1
2020	84	0	11060/15	0,01	0,00	N	KYOCERA SPA - FORNITURA N.1 FOTOCOPIATRICE MULTIFU	1
2020	80	0	11060/20	3.777,54	0,00	N	Ditta C.M.R. s.r.l. - gestione manutenzione ordinaria e straordinari	1
2020	534	0	11060/30	0,00	3.211,73	S	SERRAINO LUCIA DI VENTIMIGLIA - INCARICO STIPULA CON	1

2020	987	0	11060/60	0,00	2.500,00	S	SANREMO INFORM DI NETTI MARIANGELA- AFFIDAMENTO	1
2020	674	2	21060/12	0,24	0,00	N	ADEGUAMENTO ANTINCENDIO DELL'ASILO NIDO COMUNA	2
2020	675	0	21060/12	995,08	0,00	N	LAVORI DI ADEGUAMENTO ANTINCENDIO DELL'ASILO NIDO	2
2020	1313	0	21060/12	0,00	124.592,16	N	IMPRESA FALEGNAMERIA LAURO - LAVORI DI ADEGUAMENTO E	2
2020	1818	0	21060/12	0,00	5.407,84	N	MAGGIORI SPESE QUADRO ECONOMICO PER LAVORI DI A	2
2020	677	0	21060/13	0,00	10.954,08	S	GIUSEPPE MESSINA DI VENTIMIGLIA - INCARICO PRATICHE	2
2020	352	0	21060/60	0,00	7.282,91	S	ARCH. MARGHERITA MARIELLA - INCARICO PER PROGETTA	2
2020	802	0	21060/60	0,00	3.172,00	S	FABRIZIO LUCARELLI - INCARICO REDAZIONE SCIA VIGILI DI	2
2020	825	4	21060/60	48,81	0,00	N	Geologo Spano (prestazioni geologiche) LAVORI DI SOMMA URGE	2
2020	864	0	21060/60	0,00	3.045,12	S	DOMENICO ROSITANO - COORDINAMENTO DELLA SICUREZZ	2
2020	891	0	21060/60	0,00	3.988,18	S	DITTA CONSUL.TEC DI RISI ING.GIANCARLO E C. SAS - AFF	2
2020	925	0	21060/60	0,00	19.365,52	S	LAVORI DI RIQUALIFICAZIONE DEI MARCIAPIEDI DEL CENTR	2
2020	925	1	21060/60	0,00	24.170,12	S	IMPRESA OLIVIERI S.R.L. DI COSTARAINERA (IM) PER I LAVORI	2
2020	925	2	21060/60	0,00	6.103,73	S	OLIVIERI SRL DI COSTARAINERA (IM) - LAVORI DI RIQUALIFICAZIO	2
2020	930	0	21060/60	0,00	10.657,92	S	ARCH.M. MARIELLA-INCARICO RELATIVO ALLA PEDONALIZ	2
2020	941	0	21060/60	0,00	133.843,37	S	LAVORI DI RIQUALIFICAZIONE DEI MARCIAPIEDI DEL CENTR	2
2020	981	0	21060/60	0,00	155.846,72	S	IMPRESA A.Z. SRL di ALBENGA - AGGIUDICAZIONE DEFINIT	2
2020	1307	0	21060/60	0,00	3.049,60	S	ING.ANDREA PALMERO-AGGIUDICAZIONE E AFFIDAMENTO	2
2020	1315	0	21060/60	0,00	5.141,17	S	ING.GIOVANNI ROLANDO-PROGETTAZIONE DEFINITIVA PE	2
2020	1795	0	21060/60	0,00	1.584,00	S	A.N. COSTRUZIONI S.R.L. BORDIGHERA - SOMMA URGENZA	2
2020	1798	0	21060/60	0,00	14.040,20	S	LAVORI DI RIQUALIFICAZIONE DEI MARCIAPIEDI DEL CENTRO CIT	2
2020	1799	0	21060/60	0,00	2.420,00	S	DITTA RENOVA G.D.E DI DAMIANO GIARDULLO - RIPRISTINO	2
2020	1819	0	21060/60	0,00	43.956,16	S	maggiori spese quadro economico per lavori di ordinaria e straord	2
2020	682	0	21060/61	0,00	24.253,36	S	APPROV. DELLO STUDIO DI FATTIBILITA' DEL NUOVO ACCESSO AL	2
2020	1028	0	21060/61	0,00	89.279,20	S	IMPEGNO SOMME RELATIVE ALLA RATA A SALDO DELL	2
2020	1029	0	21060/61	38,00	0,00	N	DITTA CADI' DI CARMELO CUSUMANO DI SAVONA - AFFIDA	2
2020	1056	0	21060/61	3,42	0,00	N	DITTA SOSPERIT DI TAGGIA - AFFIDAMENTO DEL SERVIZIO	2
2020	1083	0	21060/61	1.096,36	0,00	N	DITTA EDILCUCAJ DI CUKAJ AUREL DI ARMA DI TAGGIA	2
2020	1115	0	21060/61	73,20	0,00	N	GEOLOGO MARCO ABBO - INCARICO PER DARE VIABILITÀ C	2
2020	1367	0	21060/61	0,00	9.384,34	S	ARCHITETTO ANDREA FOLLI - INCARICO PROFESSIONALE	2
2020	1368	0	21060/61	0,00	2.983,55	S	GEOMETRA CLAUDIO FERRUA-INCARICO PROFESSIONALE	2
2020	1506	0	21060/61	1.393,97	0,00	N	DITTA TESORINI S.R.L. CON SEDE VIA BRAIE, 588/B 18033 CAMPO	2
2020	1507	0	21060/61	1,59	0,00	N	DITTA MACCARIO MANLIO DI VENTIMIGLIA - SOMMA URGENZA M	2
2020	1508	0	21060/61	35,37	0,00	N	DITTA ORENGO COSTRUZIONI SRL DI VALLECROSIA - SOMM	2
2020	1509	0	21060/61	227,15	0,00	N	DITTA LIGURIA CAVE DI RIVARA ENRICO SNC, CORSO C	2
2020	1525	0	21060/61	3,57	0,00	N	DITTA DEVILLA GROUP COSTRUZIONI S.R.L. VIA VITTORIO	2
2020	1535	0	21060/61	0,00	158.600,00	S	IMPRESA DE VILLA GROUP SRL-ALLUVIONE 2-3 OTTOBRE 20	2
2020	1543	0	21060/61	0,00	15.772,46	S	LAVORI DI RESTAURO CAMPANILE EX CHIESA DI S.FRANCESCO- V	2
2020	1543	1	21060/61	0,00	62.727,54	S	EDILE LANTERI - AFFIDAMENTO LAVORI DI RESTAURO CAM	2
2020	1551	0	21060/61	0,00	12.200,00	S	DITTA S.E.B. SNC DI RAVOTTI & C-ALLUVIONE 2-3 OTTOBRE	2
2020	1553	0	21060/61	0,00	48.556,00	S	DITTA CMR CENTRO MANUTENZIONE RISCALDAMENTO SR	2
2020	1554	0	21060/61	0,00	19.427,28	S	DITTA KLIMAT DI PRIGLIANO BRUNO - ALLUVIONE 2-3 OTTO	2
2020	1555	0	21060/61	0,00	44.347,00	S	DITTA CMR CENTRO MANUTENZIONE RISCALDAMENTO S	2
2020	1556	0	21060/61	0,00	51.565,37	S	DITTA A.N. COSTRUZIONI S.R.L. CON SEDE A BORDIGHERA (IM)-	2
2020	1563	0	21060/61	0,00	14.565,42	S	DITTA CIEM S.R.L.- ALLUVIONE 2-3 OTTOBRE 2020 - SOMMA URG	2
2020	1564	0	21060/61	0,00	18.300,00	S	DITTA SEA SRL - ALLUVIONE 2-3 OTTOBRE 2020 - SOMMA URGEN	2
2020	1567	0	21060/61	0,00	6.222,00	S	DITTA SEB SNC -ALLUVIONE 2-3 OTTOBRE 2020 - SOMMA UP	2
2020	1640	0	21060/61	0,00	3.477,50	S	CIEM SRL- SOMMA URGENZA N.3 - EVENTO ATMOSFERICO	2
2020	684	0	21060/62	0,00	450,00	S	DITTA CADI' DI CARMELO CUSUMANO DI SAVONA - AFFIDA	2
2020	685	0	21060/62	1.135,96	0,00	S	DITTA ORENGO COSTRUZIONI - ESTENSIONE LAVORI MANU	2
2020	1641	0	21060/80	0,00	14.340,60	S	CIEM SRL- SOMMA URGENZA N.3 - EVENTO ATMOSFERICO	2
2020	1642	0	21060/80	0,00	33.209,88	S	DITTA IDROEDIL SRL - SOMMA URGENZA N.32 - EVENTO ATT	2
2020	1643	0	21060/80	0,00	948,44	S	DITTA TESORINI SRL - SOMMA URGENZA N.34 -EVENTO ATM	2
2020	1658	0	21060/80	0,00	61.000,00	S	IMPRESA TESORINI SRL - ALLUVIONE 2-3 OTTOBRE 2020 - S	2
2020	1659	0	21060/80	0,00	91.500,00	S	IMPRESA F.LLI CARMINATI SPA - ALLUVIONE 2-3 OTTOBRE 2	2
2020	1660	0	21060/80	0,00	91.500,00	S	IMPRESA LIGURIA CAVE- ALLUVIONE 2-3 OTTOBRE 2020 - SOMM	2
2020	1663	0	21060/80	0,00	102.600,00	S	DITTA CIEM S.R.L. - ALLUVIONE 2-3 OTTOBRE 2020 - SOMMA	2
2020	1792	0	21060/80	0,00	29.181,12	S	SEB Impianti snc di Raviotti & Pellegrino - lavori sugli impianti elet	2
2020	686	0	21061/60	0,00	131.602,40	N	DGR 408 DEL 17/05/2019 - CONTRIBUTO PER RECUPERO LO	2
2020	686	1	21061/60	0,00	18.397,60	N	ARCH. ADRIANO PALMERO DI VENTIMIGLIA- SERVIZIO DI PP	2
2019	322	0	11030/10	5.000,00	0,00	N	2019 - STIPENDI UFFICIO TECNICO	1
2020	197	0	11030/10	78.747,73	0,00	N	2020 - STIPENDI UFFICIO TECNICO	1
2019	416	0	11030/20	14.391,12	0,00	N	2019 - ONERI RIFLESSI U.TECNICO	1
2020	357	0	11030/20	24.062,01	0,00	N	2020- ONERI RIFLESSI U.TECNICO	1

2018	695	0	11030/30	0,80	0,00	N	2017 - STRAORDINARIO UFFICIO TECNICO	1
2017	154	0	11031/90	1.813,18	0,00	N	2017- INDENN. RISCHIO E DISAGIO U.T.C.	1
2017	155	0	11031/90	1.604,67	0,00	N	2017 - INDENNITA ' DI REPERIBILITA' U.T.C.	1
2018	48	0	11031/90	282,60	0,00	N	2018 - UTC INDENNITA' RISCHIO E DISAGIO	1
2019	459	0	11041/50	3.086,60	0,00	N	2019- IRAP U.TECNICO	1
2020	320	0	11031/0	0,00	1.730,10	S	MYO SPA - FORNITURA TONER E CARTUCCE X STAMPANTI	1
2020	515	0	11031/0	1,76	0,00	S	SPESE ECONOMICHE - FORNITURA DI BENI E SERVIZI DI CAR	1
2019	34	0	11031/20	0,01	0,00	N	TECNOGOMMA DI GIORDANO NAZARIO & C. DI VENTIMIGLIA	1
2020	1810	0	11030/69	0,00	150.000,00	S	ELENCO SOGGETTI INDIVIDUATI X STUDIO PROGETTO MES	1
2020	1811	0	11030/69	0,00	90.000,00	S	ELENCO SOGGETTI INDIVIDUATI X STUDIO PROGETTO NUO	1
2020	1812	0	11030/69	0,00	90.000,00	S	QUOTA STATALE X STUDIO PROGETTO SISTEMAZIONE DISS	1
2018	702	0	11030/70	5.300,80	0,00	N	GIOVANNI BORMIOLI DI GENOVA - INCARICO DI ASSISTENZA	1
2020	226	0	11030/70	1.510,37	0,00	N	GEOM.ANGELO SURANO - INCARICO INDIVIDUALE DI COLLA	1
2020	341	0	11030/70	0,00	1.370,80	S	ING. XAVIER MINUTOLI - AFFIDAM.INCARICO STUDIO DI FAT	1
2020	507	0	11030/70	0,00	6.936,00	S	GIUSEPPE MESSINA DI VENTIMIGLIA - INCARICO REDAZION	1
2020	508	0	11030/70	2.900,00	0,00	S	ARTE DI IMPERIA - FORNITURA CERTIFICAZIONE ENERGETI	1
2020	509	0	11030/70	0,00	4.264,00	S	PAOLO COATI DI VENTIMIGLIA - INCARICO PROGETTAZIONE	1
2020	510	0	11030/70	388,96	0,00	S	DAVIDE DE FAVERI DI SANREMO - CONSULENZA TECNICA PER PRA	1
2020	511	0	11030/70	0,00	3.045,12	S	ING.STEFANA ROSSI -INCARICO PROFESSIONALE REDAZIO	1
2020	824	0	11030/70	0,00	10.657,92	S	ING. LUCA LOMBARDO - REDAZIONE DEL PROG. DEFINITIVO	1
2020	923	0	11030/70	0,00	6.331,32	S	ARCH. ROBERTO PIACENTINI-INCARICO PEROFESIONALE	1
2020	924	0	11030/70	0,00	3.793,72	S	ARCH. MIRCO MUSCATELLO -INCARICO PEROFESIONALE	1
2020	971	0	11030/70	0,00	1.300,00	S	ING. PAOLO COATI DI VENTIMIGLIA-'AGGIORNAMENTO PR	1
2020	1104	0	11030/70	0,00	6.426,74	S	GEOM. LUCA MARVALDI - DETERMINAZIONE A CONTRARF	1
2020	1141	0	11030/70	0,00	175,00	S	GEOM.SAURO SCHIAVOLINI-INCARICO DI COLLABORAZIONE	1
2020	1142	0	11030/70	0,00	22.901,84	S	ARCH.FRANCO ALLAVENA-REALIZZAZIONE DI UN PARCHE	1
2020	1147	0	11030/70	0,00	572,00	S	GEOLOGO TORRIERI PIERLUIGI -INCARICO DI REDAZIONE P	1
2020	1148	0	11030/70	0,00	840,00	S	ING. CIALONE FABRIZIO -INCARICO DI REDAZIONE PROGET	1
2020	1150	0	11030/70	0,00	615,00	S	ING. LUCA TARANTINO -INCARICO DI REDAZIONE PROGET	1
2020	1194	0	11030/70	0,00	16.470,00	S	"Servizi industriali Genova SIGE s.r.l." DI GENOVA -REDAZIONE	1
2020	1218	0	11030/70	0,00	4.056,00	S	GEOM. MARCO RANTINO - AFFIDAMENTO DI INCARICO DI C	1
2020	1293	0	11030/70	0,00	5.114,83	S	ING. ANDREA MARINO - COORDINATORE DELLA SICUREZZA	1
2020	1433	0	11030/70	0,00	3.298,88	S	ING. ZACCHIA ANGELO- AFFIDAMENTO INCARICO DI REDAZIONE	1
2020	1497	0	11030/70	0,00	12.688,00	S	INGG. STEFANA ROSSI E FABIO RAVERA AFFIDAM.DELLO	1
2020	1536	0	11030/70	0,00	3.793,71	S	GEOMETRA DANIELA BOCCACCINI - AFFIDAMENTO INCARI	1
2020	1582	0	11030/70	0,00	8.000,00	S	ARCH ALESSANDRO LIOTTA -INCARICO"REDAZIONE AI SEN	1
2020	1630	0	11030/70	0,00	38.317,76	S	ARCH.MARIO CLEMENTE ROSSI (STUDIO SECCO ROSSI) DI IMPER	1
2020	1631	0	11030/70	0,00	38.317,76	S	ARCH.ANDREA BORRO DI SANREMO - INCARICO PROFESSION	1
2020	1634	0	11030/70	0,00	9.769,76	S	GEOM. GIANCARLO TIBERTI-INCARICO PROFESSIONALE R	1
2020	1635	0	11030/70	0,00	27.913,60	S	ING.XAVIER MINUTOLI - 'INCARICO PROFESSIONALE PER	1
2020	1673	0	11030/70	0,00	3.546,36	S	ARCH. ANDREA FOLLI - INCARICO PROFESSIONALE PER LA	1
2020	1682	0	11030/70	0,01	0,00	N	ING. RUFFINI MORENO- AFFIDAMENTO DELLA PRESTAZIO	1
2020	1697	0	11030/70	0,00	5.075,20	S	ING. ANDREA PENNA STUDIO TECNICO ASSOCIATO M.P.I. DI SAN	1
2020	1698	0	11030/70	0,00	2.030,08	S	ING. ANDREA PENNA STUDIO TECNICO ASSOCIATO M.P.I. D	1
2020	1705	0	11030/70	0,00	8.840,00	S	ING.PAOLO COATI- PRESTAZIONE TECNICA PER INTERVENT	1
2020	1706	0	11030/70	0,00	1.122,00	S	DOTT.SSA SONIA BERARDINUCCI DI SAN LORENZO AL MAR	1
2020	1723	0	11030/70	0,00	15.080,00	S	ARCH. ALESSANDRO RISI - AFFIDAMENTO INCARICO PER L	1
2020	1727	0	11030/70	0,00	8.917,52	S	ING.GIOVANNI ROLANDO (PARTE)- LAVORI RELATIVI ALL'INT	1
2020	1728	0	11030/70	0,00	2.350,08	S	GEOM. RICCARDO CAPACCIONI DI VENTIMIGLIA AFFIDAME	1
2020	1739	0	11030/70	0,00	6.240,00	S	DOTT.SA FRANCESCA GIOMI DI GENOVA - ASSISTENZA ARC	1
2020	1740	0	11030/70	0,00	2.912,00	S	DOTT.CARLO GABACCIA DI TORINO - RILIEVO TOPOGRAFIC	1
2020	1742	0	11030/70	0,00	16.443,65	S	AFFIDAMENTO DI GEOM. LUCA MARVALDI - INCARICO PROFES	1
2020	1743	0	11030/70	0,00	3.172,00	S	ING. FABRIZIO LUCARELLI - INCARICO REDAZIONE PERIZIA	1
2020	1794	0	11030/70	0,00	3.806,40	S	GEOM. ALESSANDRO ALBIOSI INCARICO PROFESSIONALE C	1
2020	25	0	11030/92	0,00	107,47	S	SERVIZI DI TELEFONIA MOBILE - ADESIONE ALLA CONVENZIONE C	1
2020	514	0	11030/92	0,00	1.000,00	S	SERVIZI DI TELEFONIA MOBILE - ADESIONE ALLA CONVENZIONE C	1
2020	30	0	11031/60	0,00	580,27	S	LOTTO 1 - AUTORIPARAZIONI RIVIERA - MECCANICO AUTOV	1
2020	34	0	11031/60	0,00	470,12	S	LOTTO 3 - CIRSA SA - ELETTRAUTO MOTOVEICOLI - PROCES	1
2020	314	0	11031/60	0,00	125,20	S	EUROGOMMA - FORNITURA PNEUMATICI E SERVIZI CONNES	1
2020	516	0	11031/60	24,06	0,00	S	CENTRO AUTOLAVAGGIO DI CIANCI & BERTONE - LAVAGGIO	1
2020	517	0	11031/60	0,00	240,10	S	LOTTO 3 - CIRSA SAS - ELETTRAUTO AUTO - SERVIZI DI MAN	1
2020	1581	0	16010/50	0,00	20.000,00	S	ARCH ALESSANDRO LIOTTA -INCARICO"REDAZIONE AI SENSI DELL	1
2019	1432	0	11030/12	2.030,51	0,00	N	ADECCO ITALIA SPA - CONTRATTO DI SOMMINISTRAZIONE	1
2020	1173	0	11030/13	70,86	0,00	N	RIMBORSO A COMUNE PER SPESE PERSONALE COMANDAT	1

2020	717	0	26130/32	0,00	7.359,04	S	LUCA LOMBARDO DI VENTIMIGLIA - INCARICO REDAZIONE P	2
2020	397	0	11010/42	27.860,52	0,00	N	LAVORO STRAORDINARIO - REFERENDUM POPOLARE CON	1
2020	1184	0	11010/42	3.969,52	0,00	N	ONERI DIRETTI-REFERENDUM POPOLARE E ELEZIONI DEL P	1
2020	398	0	11010/43	6.629,53	0,00	N	ONERI SU STRAORDINARIO - REFERENDUM POPOLARE CO	1
2020	1185	0	11010/43	939,50	0,00	N	ONERI RIFLESSI-REFERENDUM POPOLARE E ELEZIONI DEL	1
2020	147	0	11040/10	5.052,14	0,00	N	2020 - STIPENDI PERSONALE SERV.DEMOGRAFICI	1
2018	712	0	11040/30	269,30	0,00	N	2017 - STRAORDINARIO PERS.DEMOGRAFICI	1
2017	161	0	19016/14	653,92	0,00	N	2017 - RISCHIO E DISAGIO DEMOGRAFICI	1
2018	55	0	19016/14	44,12	0,00	N	2018 - DISAGIO DEMOGRAFICI FONDO D	1
2020	399	0	11010/44	2.369,91	0,00	N	IRAP SU STRAORDINARIO - REFERENDUM POPOLARE CON	1
2020	1186	0	11010/44	357,81	0,00	N	IRAP -REFERENDUM POPOLARE E ELEZIONI DEL PRESIDEN	1
2020	414	0	13041/91	723,86	0,00	N	2020- IRAP PERSONALE COMANDATO PRESSO ALTRO COM	1
2020	519	0	11040/39	5,50	0,00	S	SPESE ECONOMICHE - FORNITURA DI BENI E SERVIZI DI CAR	1
2020	781	0	11010/41	14.508,00	0,00	N	COMPENSI SPETTANTI AI COMPONENTI DEI SEGGI X REFER	1
2020	792	0	11010/41	366,00	0,00	N	EF 90 - FORNITURA MATERIALE PER ALLESTIMENTO SEGGI	1
2020	793	0	11010/41	366,00	0,00	N	TRUCCHI EFISIO - FORNITURA MATERIALE PER ALLESTIME	1
2020	794	0	11010/41	366,00	0,00	N	FERRAMENTA MACCARIO - FORNITURA MATERIALE PER AL	1
2020	795	0	11010/41	610,00	0,00	N	INDACO - DISINFEZIONE SCUOLE PER REFERENDUM DEL 29	1
2020	1207	0	11010/41	53,68	0,00	N	TIPOGRAFIA GRAFICHE AMADEO DI CHIUSANICO (IM)- FORNIT	1
2020	1213	0	11010/41	4,99	0,00	N	DITTA EF 90SRL DI CAMPOROSSO (IM)- FORNITURA MATER	1
2020	1214	0	11010/41	30,37	0,00	N	DITTA TRUCCHI EFISIO SRL - FORNITURA MATERIALE VARIO PER	1
2020	1215	0	11010/41	10,65	0,00	N	FERRAMENTA MACCARIO SNC VALLECROSA(IM)-FORNITUR	1
2020	1250	0	11010/41	40,40	0,00	N	LAVANDERIA ROMEO GRAZIA DI CAMPOROSSO-SERVIZIO DI LAVA	1
2020	240	0	11040/50	84,47	0,00	N	TASSA DI CIRCOLAZIONE ANNO 2020 PER VEICOLI DI PROP	1
2020	1736	0	11040/50	0,08	0,00	N	DITTA MG SERVIZI TIPOGRAFICI S.R.L. DI CUNEO - AFFIDAM	1
2020	814	0	11040/85	14,64	0,00	N	SIES SRL - FORNITURA TARGHE E NUMERI CIVICI PER TOPO	1
2019	924	0	11010/45	179,84	0,00	N	SIG. PICCHIANTI GIUSEPPE - ATTRIBUZIONE COMPITI DI RIL	1
2019	1304	0	11010/46	386,22	0,00	N	COSTITUZIONE DELL'UFFICIO COMUNALE PER IL CENSIMEN	1
2020	428	0	11021/30	455,79	0,00	S	DITTA HONEYWELL-SERVIZIO DI MANUTENZIONE ANNUA OP	1
2020	1825	0	11021/36	0,00	14.743,74	S	QUOTA DI FONDO CONTRATTAZIONE INTEGRATIVA DECEN	1
2020	1825	1	11021/36	0,00	463,60	S	DITTA LA TEKNOGRAFICA S.A.S. DI VALLECROSA - AFFIDAMENTO	1
2017	165	0	11022/0	356,15	0,00	N	2017 - MESSI RISCHIO E DISAGIO	1
2018	59	0	11022/0	165,12	0,00	N	2018 - RISCHIO E DISAGIO MESSI	1
2018	57	0	11028/20	1.080,00	0,00	N	2018 - INDENNITA' CENTRALINO CIECHI	1
2019	170	0	11028/23	438,43	0,00	N	STIPENDI UFFICIO LEGALE E PROCEDIM. DISCIPLINARI	1
2020	136	0	11028/23	375,68	0,00	N	2020- STIPENDI UFF. LEGALE E PROCED.DISC.	1
2019	396	0	11028/24	500,00	0,00	N	2019 -ONERI RIFLESSI UFF. LEGALE	1
2020	281	0	11028/24	877,21	0,00	N	2020- ONERI RIFLESSI UFF. LEGALE	1
2019	171	0	11028/25	438,43	0,00	N	STIPENDI -PROCEDIMENTO GIURIDICO E AMMINISTRATIVO	1
2020	138	0	11028/25	7.363,39	0,00	N	2020- STIPENDI UFF. PROCEDURE GIURIDICO AMM.	1
2019	394	0	11028/26	500,00	0,00	N	2019 -ONERI RIFLESSI UFF. PROCEDURE GIURIDICO AMM.	1
2020	280	0	11028/26	1.864,34	0,00	N	2020 - ONERI RIFLESSI UFF. PROCEDURE GIURIDICO AMM.	1
2020	92	0	11028/27	9.763,21	0,00	N	INQUADRAMENTO DEL DOTT. ARMANDO BOSIO IN REGIME	1
2020	111	0	11028/27	3.989,81	0,00	N	proroga a tempo pieno e determinato di un'educatrice asilo nido c	1
2020	134	0	11028/27	1.846,41	0,00	N	2020-ONERI DIRETTI PERS. TEMPO DETERMINATO (SOLO S	1
2020	134	1	11028/27	1,80	0,00	N	ONERI DIRETTI - BALLESTRA VANESSA - PROROGA CONTR	1
2020	69	0	11028/28	40,72	0,00	N	ISTRUTTORE AMM. T.D. CAT. C (EC. C1) PART-TIME 50% PR	1
2020	405	0	11028/28	1.014,76	0,00	N	2020- ONERI RIFLESSI PER PERS. A TEMPO DETERMINATO	1
2020	405	1	11028/28	101,71	0,00	N	ONERI RIFLESSI - BALLESTRA VANESSA - PROROGA CONTRATTO	1
2019	378	0	11028/30	5.773,50	0,00	N	ONERI RIFLESSI ALTRI SERV.GENERALI	1
2018	58	0	11028/40	280,03	0,00	N	2018 - STRAORDINARIO ALTRI SERV.GENER.	1
2018	692	0	11028/40	1.500,00	0,00	N	2017 - STRAORDINARIO ALTRI SERV.GENERALI	1
2018	1694	0	19011/10	634,33	0,00	N	PERFORMANCE ORGANIZZATIVA ART.15, COMMA 5	1
2020	1514	0	19011/17	0,01	0,00	N	ONERI DIRETTI - PERSONALE INTERNO-INCENTIVI FUNZION	1
2020	1526	0	19011/17	0,03	0,00	N	ONERI DIRETTI - PERSONALE INTERNO-INCENTIVI FUNZION	1
2018	1696	0	19011/20	1.423,22	0,00	N	PERFORMANCE ART.15, COMMA 2	1
2015	850	0	19011/91	16.405,57	0,00	N	QUOTA 2008 NUOVO PROGETTO CONDONO EDILIZIO	1
2015	852	0	19011/92	3.904,53	0,00	N	QUOTA 2008 - NUOVO PROGETTO CONDONO EDILIZIO	1
2018	1700	0	19013/60	3.444,25	0,00	N	FONDO RISULTATO DIRIGENTI	1
2018	1701	0	19013/61	492,07	0,00	N	ONERI SU FONDO RIS. DIRIGENTI	1
2019	1252	0	19013/61	13.255,14	0,00	N	ONERI RIFLESSI SU RETRIB. POSIZIONE E RISULTATO DIRIGENTI	1
2017	320	0	19013/70	8.802,24	0,00	N	2017 - ONERI RIFLESSI SALARIO ACCESSORIO UFF.TECNIC	1
2018	182	0	19013/70	16,24	0,00	N	2018 - ONERI RIFLESSI SALARIO ACCESSORIO (UTC- PROT.C	1
2018	1702	0	19014/10	5.830,00	0,00	N	FONDO EDUCATRICI	1

2018	110	0	19014/30	6.139,35	0,00	N	2018 FONDO C. RETRIB.POSIZIONE A.P.O.	1
2018	109	0	19016/1	172,82	0,00	N	2018 - FONDO PER INCREMENTO COMPARTO	1
2020	673	0	19011/60	317,99	0,00	S	SODEXO MOTIVATION SOLUTION ITALIA SRL - FORNITURA E	1
2020	1353	0	19011/60	0,00	8.072,06	S	SODEXO MOTIVATION SOLUTION - FORNITURA SERVIZIO SC	1
2020	365	0	11028/33	666,81	0,00	N	2020- IRAP UFF. LEGALE	1
2020	364	0	11028/35	525,79	0,00	N	2020- IRAP UFF. PROCEDURE GIURIDICO AMM.	1
2020	70	0	11028/37	10,15	0,00	N	ISTRUTTORE AMM. T.D. CAT. C (EC. C1) PART-TIME 50% PRE	1
2019	428	0	11028/60	3.115,51	0,00	N	2019 -IRAP ALTRI SERV.GEN.	1
2018	1778	0	19010/20	10.000,00	0,00	N	I.V.A.E IRAP A DEBITO DEL COMUNE - DA VERIFICARE A CO	1
2020	672	0	19010/20	10.000,00	0,00	S	IVA E IRAP A DEBITO COMUNE	1
2015	854	0	19011/93	1.394,47	0,00	N	QUOTA 2008 - NUOVO PROGETTO CONDONO EDILIZIO	1
2019	1253	0	19013/62	3.083,30	0,00	N	IRAP SU RETRIB. POSIZIONE E RISULTATO DIRIGENTI	1
2017	348	0	19014/41	24.520,16	0,00	N	2017 - I.R.A.P. SALARIO ACCESSORIO UFF.TECNICO E PROT	1
2018	183	0	19014/41	10.304,57	0,00	N	2018 - IRAP SALARIO ACCESSORIO (UTC- VV.UU RUOLO - PROT.CI	1
2019	369	0	19015/11	260,00	0,00	N	CENTRO SERVIZI SRL - CORSO DI FORMAZIONE "LA PREVIDENZA 2	1
2019	843	0	19015/11	352,00	0,00	N	AUTORIZZAZ. DIPENDENTE MARCHESELLI A PARTECIPARE AL COR	1
2020	153	0	13010/10	5.806,74	0,00	N	2020- STIPENDI POLIZIA LOCALE	1
2019	411	0	13010/20	3.000,00	0,00	N	2019- ONERI RIFLESSI P.L.	1
2019	328	0	13010/45	2.000,00	0,00	N	2019 - SALARIO ACCESSORIO POLIZIA URBANA STAGIONALE ART.	1
2019	329	0	13010/45	1.000,00	0,00	N	2019 - STRAORDINARIO POLIZIA URBANA STAGIONALE -ART.208	1
2019	412	0	13010/46	1.000,00	0,00	N	2019- ART. 1 COMMA 564 L. 296/06 ONERI OBBLIGATORI PERSON	1
2020	1196	1	13010/57	63,07	0,00	N	ONERI DIRETTI- N. 2 ALIQUOTE DI PERSONALE (SIGG.RI BA	1
2020	1197	2	13010/58	14,09	0,00	N	ONERI RIFLESSI-N. 1 ALIQUOTA DI PERSONALE (SIG. CHION	1
2020	158	0	13020/10	6.243,85	0,00	N	2020- STIPENDI P.A.	1
2019	410	0	13020/20	1.778,02	0,00	N	2019-ONERI RIFLESSI POLIZIA. AMM.VA	1
2020	345	0	13020/20	3.310,18	0,00	N	2020- ONERI RIFLESSI P.A.	1
2018	68	0	13020/30	2.000,00	0,00	N	2018 - STRAORDINARIO POLIZIA AMM.VA	1
2018	733	0	13020/30	1.840,95	0,00	N	2017 - STRAORDINARIO POLIZIA AMM.VA	1
2018	69	0	19016/15	887,99	0,00	N	2018 - FONDO DISAGIO P.A.	1
2020	1198	1	13010/59	3,95	0,00	N	IRAP - N. 2 ALIQUOTE DI PERSONALE (SIGG.RI BALLESTRA	1
2019	454	0	13011/30	828,61	0,00	N	2019 - IRAP POLIZIA.LOCALE.	1
2019	453	0	13020/70	655,02	0,00	N	2019- IRAP Polizia.Amm.va	1
2020	410	0	13020/70	1.738,70	0,00	N	2020- IRAP P.A.	1
2020	538	0	13010/51	38,43	0,00	S	GALLERIA DELLO SPORT SRL - FORNITURA VESTIARIO E BU	1
2020	1105	0	13010/51	0,01	0,00	N	GALLERIA DELLO SPORT SRL - FORNITURA VESTIARIO ES	1
2020	1164	0	13010/51	0,00	1.121,11	S	GALLERIA DELLE SPORT SRL - AFFIDAMENTO FORNITURA VESTIAR	1
2020	1479	0	13010/51	0,00	7.426,63	S	GALLERIA DELLO SPORT SRL - AFFIDAMENTO FORNITURA CAPI D	1
2020	310	0	13011/20	0,00	504,48	S	CANEPÀ & CAMPI - FORNITURA BANDIERE	1
2020	315	0	13011/20	0,00	154,04	S	LYRECO SPA - CANCELLERIA CONVENZIONE SUAR LIGURIA	1
2019	193	0	13010/41	200,50	0,00	N	SPESE DI MISSIONE DIPENDENTI ED AMMINISTRATORI ANN	1
2019	1085	0	13010/70	35,00	0,00	N	PARTECIPAZIONE CORSO DI AGGIORNAMENTO PER OPERA	1
2020	214	0	13010/80	0,00	5.294,19	S	FORNITURA ENERGIA ELETTRICA MEDIANTE ADESIONE A C	1
2020	97	0	13010/81	0,00	2.457,37	S	GEOM.MARVALDI LUCA-INCARICO INDIVIDUALE COLLABORAZION	1
2020	541	0	13010/81	411,84	0,00	S	ING. DE FAVERI - AFFIDAM. INCARICO PER RINNOVO CERTIFICATO	1
2020	543	0	13010/82	6,30	0,00	S	SPESE ECONOMICHE - FORNITURA DI BENI E SERVIZI DI CARATTERE	1
2020	545	0	13010/84	0,00	11.509,02	S	DITTE IN CONVENZIONE CONSIP - FORNITURA GAS PER RISCALDA	1
2020	26	0	13010/87	500,00	0,00	N	SERVIZI DI TELEFONIA MOBILE - ADESIONE ALLA CONVENZ	1
2020	546	0	13010/87	0,00	1.000,00	S	SERVIZI DI TELEFONIA MOBILE - ADESIONE ALLA CONVENZ	1
2020	59	0	13010/88	7,12	0,00	N	KYOCERA SOLUTION ITALIA SPA - FORNIT.FOTOCOPIATRICE	1
2020	27	0	13011/72	0,00	2.500,00	S	LOTTO 1 - AUTORIPARAZIONI RIVIERA - MECCANICO AUTOV	1
2020	31	0	13011/72	0,00	500,00	S	LOTTO 2 - CIRSA SAS - ELETTRAUTO AUTOVEICOLI - SERVIZ	1
2020	35	0	13011/72	0,00	2.000,00	S	LOTTO 2 - F.LLI LABRIOLA - MECCANICO MOTOVEICOLI - SERVIZI D	1
2020	550	0	13011/72	0,00	417,60	S	LOTTO 2 - F.LLI LABRIOLA SAS - MECCANICO MOTOVEICOLI	1
2020	1226	0	13011/72	0,00	302,32	S	DITTA CARINGELLA - SERVIZI DI MANUTENZIONE E RIPARAZ	1
2020	551	0	13012/0	0,00	4.623,40	S	RP DI PAPALIA R. - SERVIZIO RIMOZIONE VEICOLI ABBANDON	1
2020	994	0	13012/0	0,00	620,37	S	PAGAMENTO SPESE DI CUSTODIA VEICOLI SEQUESTRATI	1
2019	990	0	13021/10	231,80	0,00	N	LIGUANTI .IT - ABBONAMENTO ANNUALE (2019) AL SERVIZIO	1
2020	1289	0	14010/50	0,00	3.849,79	S	CONSUMI IDRICI	1
2020	1290	0	14010/50	0,00	1.000,00	S	ACQUEDOTTO SAVONA E CONSORZIO PEDAIGO - CONSUMI	1
2020	554	0	14010/51	0,00	880,04	S	1/6/2019 - 31/12/2019 - FORNITURA DI GAS NATURALE PER IN	1
2020	215	0	14010/52	0,00	306,82	S	FORNITURA ENERGIA ELETTRICA MEDIANTE ADESIONE A C	1
2020	259	0	14010/53	33,34	0,00	N	TELEFONIA FISSA E CONNETTIVITA' - FORNITORI CONVENZ	1
2020	210	0	14021/10	564,80	0,00	N	FORNITURA GRATUITA DI LIBRI A SCUOLE PRIMARIE ANNO	1
2020	555	0	14020/40	1.240,46	0,00	S	FORNITURA ACQUA INTEGRAZIONE CONSUMI E ATTIVAZION	1

2020	1281	0	14020/40	0,00	2.835,07	S	CONSUMI IDRICI	1
2020	1282	0	14020/70	0,00	1.692,66	S	CONSUMI IDRICI	1
2020	559	0	14030/10	0,00	10.738,76	S	FORNITURA ACQUA INTEGRAZIONE CONSUMI E ATTIVAZIONI	1
2020	1283	0	14030/10	0,00	4.264,03	S	CONSUMI IDRICI	1
2020	218	0	14030/13	0,00	20.971,87	S	FORNITURA ENERGIA ELETTRICA MEDIANTE ADESIONE A CONVENZIONE	1
2020	1304	0	24031/48	0,00	25.438,09	N	ING. STEFANO NEGRO-AGGIUDICAZIONE E AFFIDAMENTO PER	2
2020	1305	0	24031/49	0,00	60.000,00	N	ING.ANDREA PALMERO-AGGIUDICAZIONE E AFFIDAMENTO PER	2
2020	1314	0	24031/50	0,00	60.000,00	N	ING.GIOVANNI ROLANDO-PROGETTAZIONE DEFINITIVA PER	2
2020	692	0	24031/17	0,00	927,29	S	ING.PAOLO COATI - PROGETTAZIONE DEFINITIVA DEL NUOVO	2
2018	1633	0	14041/0	6.069,61	0,00	N	IMPEGNO DI SPESA PER BORSE DI STUDIO LIBRI DI TESTO	1
2020	561	0	14041/0	0,00	16.977,83	S	BORSE DI STUDIO E LIBRI DI TESTO - IMPEGNO DI SPESA ANNO	1
2020	1805	0	14041/0	0,00	16.977,83	S	BORSE DI STUDIO E LIBRI DI TESTO	1
2020	87	0	14021/51	50.079,90	0,00	N	COOPERATIVA DI ANIMAZIONE VALDOCCO -SERV.SOSTEGNO	1
2020	560	0	14040/60	0,00	23.732,79	S	CIR FOOD DI REGGIO EMILIA - SERVIZIO MENSA SCOLASTICA	1
2020	811	0	14040/60	0,00	383.537,39	S	CIR FOOD - SERVIZIO DI RISTORAZIONE SCOLASTICA FINO AL	1
2020	114	0	14041/20	0,00	14.497,26	S	CITY TOURING SRL - PROROGA SINO AL 30/06/2019 DEL SERVIZIO	1
2020	1165	0	14041/20	0,00	75.000,00	S	SOCIETÀ CITYTOURING SRL DI CASORIA (NA)- PROROGA DEL SERVIZIO	1
2020	564	0	14041/40	0,00	25.277,26	S	INSEGNANTI SCUOLE DELL'OBLIGO EROGAZIONE PASTI DI	1
2020	565	0	14041/40	0,00	42.634,66	S	MENSA INSEGNANTI - D.M. 16/5/96 - ASSUNZIONE IMPEGNO	1
2020	1804	0	14041/40	0,00	43.020,91	S	SERVIZIO MENSA INSEGNANTI	1
2020	219	0	14060/11	0,00	1.588,38	S	FORNITURA ENERGIA ELETTRICA MEDIANTE ADESIONE A CONVENZIONE	1
2020	160	0	14070/10	2.064,97	0,00	N	2020- STIPENDI PERSONALE BIBLIOTECA CIVICA	1
2019	402	0	14070/20	587,72	0,00	N	2019-ONERI RIFLESSI SERV.BIBLIOTECA	1
2020	328	0	14070/20	1.031,69	0,00	N	2020- ONERI RIFLESSI SERV.BIBLIOTECA	1
2017	250	0	19011/14	79,00	0,00	N	2017 FONDO DISAGIO PERS.BIBLIOTECA	1
2018	72	0	19011/14	5.039,06	0,00	N	2018- RISCHIO E DISAGIO BIBLIOTECA	1
2019	437	0	14070/90	452,22	0,00	N	2019 -IRAP SERV.BIBLIOTECA	1
2020	369	0	14070/90	357,90	0,00	N	2020- IRAP SERV.BIBLIOTECA	1
2020	835	0	14071/10	21,80	0,00	N	LIBRERIA GARIBALDI SANREMO. PRIMA FORNITURA LIBRI ANNO	1
2020	1702	0	14071/10	0,54	0,00	N	LIBRERIA GARIBALDI SANREMO. TERZA FORNITURA LIBRI ANNO	1
2019	992	0	14071/11	39,00	0,00	N	NATIONAL GEOGRAPHIC - ABBONAMENTO A RIVISTE ANNO	1
2020	721	0	26160/53	0,00	15.310,00	N	PROGETTO DI VALORIZZAZIONE EDIFICI PUBBLICI TEATRO	2
2020	722	0	26160/53	0,00	14.615,60	N	GARA AFFIDAMENTO A TECNICO DEI RILIEVI LASER SCANNING	2
2020	723	0	26160/53	0,00	26.500,00	S	PROGETTO DI VALORIZZAZIONE EDIFICI PUBBLICI TEATRO	2
2020	724	0	26160/55	0,00	21.824,24	S	PROGETTO DI VALORIZZAZIONE EDIFICI PUBBLICI TEATRO	2
2018	71	0	14070/30	488,13	0,00	N	2018- STRAORDINARIO BIBLIOTECA	1
2018	739	0	14070/30	425,27	0,00	N	2017 STRAORDINARIO PERS.BIBLIOTECA	1
2020	220	0	14070/40	0,00	300,47	S	FORNITURA ENERGIA ELETTRICA MEDIANTE ADESIONE A CONVENZIONE	1
2020	566	0	14070/40	320,13	0,00	S	IMPEGNI DI SPESA ANNO 2019 - FORNITURA ENERGIA ELETTRICA	1
2020	567	1	14090/90	4.113,99	0,00	S	TEATRO COMUNALE - ANNULLAMENTO DI DUE SPETTACOLI	1
2020	1521	0	14090/90	3.061,01	0,00	N	TEATRO COMUNALE - ANNULLAMENTO DI DUE SPETTACOLI	1
2020	568	0	14090/92	17.000,00	0,00	S	DITTE IN CONVENZIONE CONSIP - FORNITURA GAS PER RISTORAZIONE	1
2020	569	0	14090/93	0,00	3.238,57	S	DITTA VAMA SERVICE SAS DI VALLECROSIA - AFFIDAM.DELLA	1
2019	593	0	14090/94	1.789,13	0,00	N	VAMA SERVICE SAS DI VALLECROSIA - AFFIDAMENTO GESTIONE	1
2020	570	0	14090/94	0,00	3.504,79	S	DITTA VAMA SERVICE SAS DI VALLECROSIA - AFFIDAM.DELLA	1
2020	1326	0	14090/94	0,00	6.000,00	S	VAMA SERVICE SAS DI VALLECROSIA - TEATRO COMUNALE	1
2020	571	0	14090/96	0,00	1.209,91	S	IMPEGNI DI SPESA ANNO 2019 - FORNITURA ENERGIA ELETTRICA	1
2020	1412	0	14090/97	0,00	1.728,47	S	CNS - IMPEGNO DI SPESA ANNO 2020 (PARTE) - SERVIZIO PASTI	1
2020	1707	0	24070/80	0,00	7.000,00	S	DITTA OFFICEINN BY CENTRO DELL'ARREDAMENTO LIGURE	2
2020	714	0	26130/22	1.542,42	0,00	S	AVVIO DELLA PROCEDURA NEGOZIATA X AFFIDAM.LAVORI	2
2020	718	0	26130/41	0,00	117.963,94	S	MUTUO CREDITO SPORTIVO X INTERVENTI SULLA PALESTRA	2
2020	718	1	26130/41	0,00	17.720,50	S	DITTA NOVALUX - LAVORI DI RIQUALIFICAZIONE DELLA PALESTRA	2
2020	718	2	26130/41	0,00	14.396,00	S	DITTA LAURO - LAVORI DI RIQUALIFICAZIONE DELLA PALESTRA	2
2020	719	0	26130/42	0,00	880.793,56	S	MUTUO CREDITO SPORTIVO X PISTA CICLABILE E TRASLAZI	2
2020	719	1	26130/42	0,00	114.125,98	S	LANTERI OLIMPIO SAS - REALIZZAZIONE PISTA CICLABILE E	2
2020	720	0	26130/43	0,00	7.877,53	S	MUTUO CREDITO SPORTIVO X RIQUALIFICAZIONE CENTRO	2
2020	720	1	26130/43	0,00	1.921,50	S	GEOM. PAOLO BARABASCHI - AFFIDAM. PROGETTAZIONE D	2
2020	720	2	26130/43	0,00	1.408,24	S	ING. ANDREA PALMERO - AFFIDAM. PROGETTAZIONE DEFINITIVA	2
2020	720	3	26130/43	0,00	4.060,16	S	FABRIZIO LUCARELLI - INCARICO REDAZIONE SCIA VIGILI DI	2
2020	720	5	26130/43	0,00	1.747,00	S	ING. ANDREA PALMERO - INTEGRAZIONE INCARICO X PROGETTAZIONE	2
2020	720	7	26130/43	0,00	4.529,32	S	DITTA COSTRUZIONI METALLICHE S.N.C. DEI F.LLI BRECCIA	2
2020	1813	0	26130/44	0,00	1.500.000,00	S	MUTUO CREDITO SPORTIVO PER COSTRUZIONE PISTA CICLABILE	2
2020	163	0	18042/30	4.394,28	0,00	N	2020- STIPENDI U.MANIFESTAZIONI	1
2019	407	0	18042/40	1.292,79	0,00	N	2019- ONERI RIFLESSI U.MANIFESTAZIONI	1

2020	333	0	18042/40	3.178,33	0,00	N	2020- ONERI RIFLESSI U.MANIFESTAZIONI	1
2018	74	0	18042/50	1.253,80	0,00	N	2018- STRAORDINARIO MANIFESTAZIONI	1
2018	765	0	18042/50	277,28	0,00	N	2017 STRAORDINARIO PERS.MANIFESTAZIONI	1
2019	450	0	18042/70	335,63	0,00	N	2019 - IRAP U.MANIFESTAZIONI	1
2020	377	0	18042/70	1.223,32	0,00	N	2020- RAP U.MANIFESTAZIONI	1
2020	671	0	18042/89	10.552,01	0,00	S	SERVIZI TURISTICI DA ENTRATA TASSA SOGGIORNO - AA Q	1
2020	1519	0	18042/90	0,00	2.989,00	S	DITTA "INNOVATION MEDIA SAS" DI BORDIGHERA - AFFID	1
2018	1035	0	18043/60	60,00	0,00	N	BISCOTTI GIBELLI DI VALLECROSA - FORNITURA N. 70 CON	1
2019	1219	0	18043/60	441,94	0,00	N	CORRETTO SVOLGIMENTO DEGLI STAGES - ACQUISTO PICC	1
2019	1553	0	18043/60	219,60	0,00	N	INNOVATION STUDIO (DIEGO LUPANO)- FIERA DEL MARRON	1
2019	1554	0	18043/60	215,50	0,00	N	DIPENDENTE BERTONE -AUTORIZZAZIONE MISSIONE A CUN	1
2019	1819	0	18043/61	23.498,18	0,00	N	SPESE TURISTICHE PER GESTIONE ASSOCIATA CON COMU	1
2018	1707	0	18041/72	520,00	0,00	N	DITTA ROTTA SAS DI ROTTA GIOVANNI & C.-FORNITURA TEL	1
2020	96	0	18041/72	5.129,53	0,00	N	SIAE -DIRITTI SU SPETTACOLI ANNO 2020.	1
2020	169	0	18041/72	8.724,00	0,00	N	CR&A OFFICINA - AFFIDAMENTO PER LA DURATA DEL MAND	1
2020	1063	0	18041/72	34,00	0,00	N	IRAP a carico dell'Ente per liquidazione al dott. Dario Grassano qu	1
2015	1173	0	18044/19	943,58	0,00	N	COMUNE DI SANREMO - QUOTA PARTECIPAZIONE DEL COM	1
2018	594	0	18040/41	500,00	0,00	N	CUMPAGNIA D'U TEATRU VENTEMIGLIUSU CITTA' DI VENTIM	1
2018	1530	0	18040/41	5.000,00	0,00	N	CONTRIBUTO FORFETTARIO ALLA BANDA MUSICALE "CITTA	1
2019	1375	0	18040/41	500,00	0,00	N	SPES AUSER- CONTRIBUTO FORFETTARIO A SOSTEGNO DE	1
2019	1735	0	18040/41	185,07	0,00	N	BANDA MUSICALE CITTA' DI VENTIMIGLIA - CONTRIBUTO ST	1
2019	1753	0	18040/41	500,00	0,00	N	CUMPAGNIA DU TEATRU VENTEMIGLIUSU - CONTRIBUTO FO	1
2020	71	0	18040/41	7.000,00	0,00	N	CORO POLIFONICO CITTA DI VENTIMIGLIA - CONTRIBUTO FO	1
2020	104	0	18040/41	1.000,00	0,00	N	CUMPAGNIA DU TEATRU VENTEMIGLIUSU - CONTRIBUTO FO	1
2020	1166	0	18040/41	8.000,00	0,00	N	ORCHESTRA FILARMONICA GIOVANILE "CITTÀ DI VENTIM	1
2020	697	0	25005/1	9.000,00	0,00	S	CAI SEZIONE DI BORDIGHERA - ATTUAZIONE PROGETTO DE	2
2020	200	0	16010/10	15.995,85	0,00	N	2020-STIPENDI UFF.URBANISTICA	1
2019	417	0	16010/20	1.188,85	0,00	N	2019 - ONERI RIFLESSI UFF.URBANISTICA	1
2020	359	0	16010/20	3.250,47	0,00	N	2020- ONERI RIFLESSI UFF.URBANISTICA	1
2018	79	0	16010/30	630,27	0,00	N	2018- STRAORDINARIO UFF.URBANISTICA	1
2018	744	0	16010/30	659,92	0,00	N	2017 STRAORINARIO URBANISTICA	1
2019	460	0	16011/80	588,19	0,00	N	2019- IRAP UFF.URBANISTICA	1
2020	418	0	16011/80	2.742,86	0,00	N	2020 -IRAP UFF.URBANISTICA	1
2020	572	0	16010/79	2.497,76	0,00	S	RTP GRUPPO PROFESSIONISTI - INCARICHI DI PROGETTAZI	1
2020	572	1	16010/79	0,00	9.535,94	S	ANDREA GAZIELLO - INCARICHI DI PROGETTAZIONE E MESS	1
2020	572	2	16010/79	0,00	14.515,07	S	MARCO PELLEGRINO - INCARICHI DI PROGETTAZIONE E ME	1
2020	572	3	16010/79	0,00	2.488,80	S	AMPELIO VERRANDO - INCARICHI DI PROGETTAZIONE E ME	1
2020	1174	0	16010/90	0,00	5.550,00	S	DOTT. PAOLO AIRALDI DI ALASSIO (SV) -INTEGRAZIONE IMP	1
2019	598	0	16010/93	1.501,50	0,00	N	RANTINO MARCO - INCARICO REDAZIONE PRATICHE CATAS	1
2020	574	0	16010/93	0,00	1.500,00	S	GEOM. RANTINO - INTEGRAZIONE INCARICO A TECNICO ES	1
2020	1382	0	16010/93	0,00	31.500,83	S	DETERMINA DI APPROVAZIONE E FINANZIAMENTO IN DA	1
2020	1518	0	16010/93	0,00	4.355,40	S	GEOLOGO MASSIMO SPANO - AFFIDAMENTO PROGETTAZIO	1
2020	915	0	16010/95	0,00	8.587,29	S	ING. FERRANDO ROBERTO (CIG. Z2B2CD4FD1) E ING.GUID	1
2020	1084	0	16010/95	0,00	1.000,00	S	GEOLOGO PAOLO AIRALDI - AFFIDAMENTO PER ISTITUZION	1
2020	576	0	16012/92	0,00	6.466,00	S	ARTE DI IMPERIA - INCARICO ACCATASTAMENTO IMMOBILE	1
2020	577	0	16012/92	498,31	0,00	S	SPESE DI NOTIFICHE PROVVEDIMENTI ESPROPRIATIVI ARE	1
2020	578	0	16012/92	0,00	1.300,00	S	GEOM.MASSIMO FRANCONI - AFFIDAM. INCARICO AL FINE	1
2016	530	0	26010/83	29.560,30	0,00	N	AIGA SPA - SOSTITUZIONE POMPA IMPIANTO SOLLEVAMEN	2
2020	1024	0	16090/30	0,01	0,00	N	RTI - TOP SECRET INVESTIGAZIONI E SICUREZZA SRL/ ALTO	1
2016	322	0	16050/10	225,00	0,00	N	A.N.A.C. - CONTRIBUTO GARA APPALTO SERVIZIO RICOVER	1
2020	580	0	16050/10	0,00	6.351,71	S	VETERINARI S.DALL'ORTO, L.MARCENARO, A.IOCULANO - S	1
2020	57	0	16050/11	20.660,76	0,00	N	DITTA PLUTO SRL DI SANREMO - RICOVERO E MANTENIMEN	1
2020	297	0	16050/11	0,00	4.607,50	S	ANNO 2020 - GESTIONE SERVIZIO POLO EMERGENZA VETE	1
2020	1421	0	16050/11	0,10	0,00	N	SERVIZIO "POLO DI EMERGENZA VETERINARIA" PER ANIMA	1
2020	699	0	25011/31	0,00	130,18	S	SPESE DI MISSIONE DEL PERSONALE DIPENDENTE COINVO	2
2020	700	0	25011/31	0,00	8.569,04	S	GARA RILEVAZIONE FLUSSO DI TRAFFICO PROGETTO EURO	2
2020	703	0	25011/31	0,00	58.173,75	S	APPROV.PROG.ESECUTIVO TRATTO DI PISTA CICLABILE SU	2
2020	703	3	25011/31	0,00	6.200,00	S	INCENTIVI AL PERSONALE TECNICO -TRATTO DI PISTA CICL	2
2020	703	4	25011/31	0,00	11.407,00	S	SANREMO PIANTE AZ DI SANREMO-AFFIDAMENTO DEI LAVO	2
2020	703	6	25011/31	0,00	3.425,76	S	ING. XAVIER MINUTOLI - PROG.ESECUTIVO TRATTO DI PIST	2
2020	704	0	25011/31	0,00	19.619,49	S	ANDREA BORRO RAGGRUPPAMENTO PROFESSIONISTI DI S	2
2020	705	0	25011/31	0,00	56,86	S	PROGETTO ALCOTRA EDU MOB-SERV.REDAZ.PIANO URBAN	2
2020	706	0	25011/31	0,00	1.645,25	S	PROGETTO "EDUMOB" - QUOTA STATALE RESIDUA	2
2020	707	0	25011/31	0,00	24.622,14	S	PROG. ALCOTRA EDU MOB-SERV.REDAZ.PIANO URBANO M	2

2020	202	0	16091/40	3.935,38	0,00	N	2020- STIPENDI IG.AMBIENTALE	1
2019	415	0	16091/50	582,24	0,00	N	2019 -ONERI RIFLESSI IG.AMBIENTALE	1
2020	356	0	16091/50	2.095,74	0,00	N	2020- ONERI RIFLESSI IG.AMBIENTALE	1
2018	89	0	16091/80	500,00	0,00	N	2018 - STRAORDINARIO IGIENE AMBIENTALE	1
2018	753	0	16091/80	500,00	0,00	N	STRAORDINARIO IG. AMB.	1
2020	416	0	16091/60	980,03	0,00	N	2020- IRAP IG.AMBIENTALE	1
2020	590	0	16090/10	2.258,35	1.000,00	S	ASL 1 IMPERIESE - INTERVENDENTI DI RIMOZIONE E SMALTIM	1
2020	858	0	16090/10	0,00	42,20	S	ECOERIDANIA SPA - SERVIZIO DI RACCOLTA A DOMICILIO, T	1
2020	1384	0	16090/10	0,00	1.659,90	S	DITTA ECOERIDANIA SPA - AFFIDAMENTO SERVIZIO DI RAC	1
2020	1645	0	16090/10	0,03	0,00	N	SOCIETÀ DOCKS LANTERNA SPA di GENOVA - ORDINANZA	1
2020	591	0	16090/11	0,00	3.470,24	S	ARS ECOLOGIA - GESTIONE TEMPORANEA DEL TRASPORT	1
2020	893	0	16090/11	0,00	1.752,60	S	AZIENDA BLU SERVICE SRL - SERVIZIO DISTRIBUZIONE A	1
2020	976	0	16090/11	20,00	0,00	N	DITTA ARS ECOLOGIA SRL- GESTIONE TEMPORANEA DEL	1
2020	986	0	16090/11	0,00	3.345,26	S	DITTA ARS ECOLOGIA SRL -PERIODO DAL 01/06/2020 AL 31/1	1
2020	231	0	16090/15	0,02	0,00	N	ZONA E - SERVIZIO DI SFALCIO ERBA E MONITORAGGIO STR	1
2020	342	0	16090/15	0,00	133,20	S	DITTA TRUCCHI EFISIO SRL - ACQUISTO DI VESTIARIO E MA	1
2020	594	0	16090/15	0,00	4.000,00	S	SERVIZIO DI SPURGO E PULIZIA POZZETTI E CADITOIE STRA	1
2020	790	0	16090/15	20,00	0,00	N	F.LLI CARMINATI SPA - RIMOZIONE MATERIALE LIGNEO SPIA	1
2020	838	0	16090/15	0,00	770,00	S	DOCKS LANTERNA - SERVIZIO DI RACCOLTA, TRASPORTO E	1
2020	844	0	16090/15	0,01	0,00	N	DOCKS LANTERNA SPA - "EMERGENZA COVID-19" INTERVEN	1
2020	884	0	16090/15	0,00	427,00	S	INDACO SRL DI MILANO - INTERVENTI STRAORDINARI DI SA	1
2020	918	0	16090/15	0,00	364,62	S	DITTA VAQUER DI VAQUER EFISIO DI CAMPOROSSO – IN R	1
2020	1062	0	16090/15	414,80	0,00	N	DITTA SPAZIO VERDE INTERNATIONAL AFFIDAMENTO PER L	1
2020	1080	0	16090/15	0,00	1.822,50	S	Ditta CIEM SRL di VENTIMIGLIA-AFFIDAMENTO DELLA FORN	1
2020	1122	0	16090/15	0,00	17.067,18	S	DITTA GRUPPO INDACO SRL - SERVIZIO DI DERATTIZZAZION	1
2020	1274	0	16090/15	380,04	0,00	N	STUDIO TECNICO ASSOCIATO FERRARI E SALVI DI SANREM	1
2020	1360	0	16090/15	0,00	36.631,38	S	DITTA CIEM SRL - AFFIDAMENTO SERV.SPURGO/PULIZIA PO	1
2020	741	0	16090/17	1.560,00	0,00	N	LIGURIA CAVE - RIMOZIONE MATERIALE LIGNEO SPIAGGIAT	1
2020	598	0	16090/18	0,00	6.002,40	S	società CONSULT TEC di RISI Giancarlo - INCARICO DI REDAZ	1
2020	599	0	16090/18	3.452,80	0,00	S	ING.CAMESASCA ALESSANDRA - AFFIDAM.INCARICO DI AFF	1
2020	601	0	16090/18	0,00	976,00	S	SOCIETA' COOP."ERICA" - INTEGRAZIONE DEL SERVIZIO DI	1
2020	603	0	16090/18	0,00	1.264,83	S	impegno di spesa per la pubblicità di gara (servizio nettezza urban	1
2020	604	0	16090/18	0,00	47.277,92	S	COSTI DI FUNZIONAMENTO UFFICIO COMUNE - RIPARTO CO	1
2020	604	1	16090/18	0,00	461,16	S	SOCIETÀ COOPERATIVA "ERICA" - INTEGRAZIONE INCARICO	1
2020	880	0	16090/18	0,00	65,88	S	SOCIETÀ COOPERATIVA "ERICA" - INTEGRAZIONE INCARICO	1
2020	1385	0	16090/18	0,00	3.045,12	S	DR.GIOVANNI LENGUEGLIA - CENTRO DI CONFERIMENTO P	1
2017	1200	0	16080/70	222,61	0,00	N	COMUNE DI MENTONE - CANONI DEPURAZIONE PRESSO DE	1
2018	586	0	16080/70	25.000,00	0,00	N	COMUNE DI MENTONE - CANONI DI DEPURAZIONE PRESSO	1
2015	1250	0	16080/71	11.389,52	0,00	N	COMUNE DI MENTONE - CANONI DEPURAZIONE PRESSO IL	1
2016	1232	0	16080/71	11.389,52	0,00	N	COMUNE DI MENTONE - CANONI DEPURAZIONE PRESSO IL	1
2017	1197	0	16080/71	11.389,52	0,00	N	COMUNE DI MENTONE - CANONI DEPURAZIONE PRESSO IL	1
2018	1785	0	16080/71	11.389,52	0,00	N	COMUNE DI MENTONE - CANONI DEPURAZIONE PRESSO IL	1
2016	1045	0	26070/81	6.710,00	0,00	N	S.E.A. SPA DI SANREMO - LAVORI FOGNATURA COMUNALE	2
2016	1121	0	26070/81	8.389,94	0,00	N	SAMA IMPIANTI DI ALESSANDRIA - MANUTENZIONE STRAOR	2
2016	1131	0	26070/81	2.816,37	0,00	N	SAMA IMPIANTI SRL - MANUTENZIONE STRAORDINARIA PON	2
2019	172	0	26080/60	2.143,30	0,00	N	AIGA - INTERVENTI URGENTI E IMPROSCRASTINABILI DA ES	2
2019	699	0	26080/60	2.275,55	0,00	N	AIGA SPA - INTEGRAZIONE IMP.DET.1055 DEL 17/10/2018 PE	2
2020	1661	0	26080/60	0,00	43.800,00	S	DITTA CIEM S.R.L. - ALLUVIONE 2-3 OTTOBRE 2020 - SOMMA	2
2020	1662	0	26080/60	0,00	256.200,00	S	DITTA SAMA SRL - ALLUVIONE 2-3 OTTOBRE 2020 - SOMMA	2
2019	704	0	26080/64	2.456,48	0,00	N	AIGA SPA - INTEGRAZIONE IMP.DET.1055 DEL 17/10/2018 PE	2
2020	712	0	26080/64	0,00	570,96	S	STEFANA ROSSI DI SANREMO - INCARICO COORDINAMENTO	2
2018	1260	0	26081/0	1.490,84	0,00	N	AIGA SPA - INTERVENTO IMPIANTO DI DEPURAZIONE DI VEN	2
2018	1450	0	26081/0	1.098,00	0,00	N	AIGA SPA - LAVORI DI SCAVO PER SONDAGGIO IN VIA SOTT	2
2018	1468	0	26081/0	1.708,00	0,00	N	AIGA SPA - INTERVENTI VARI URGENTI IMPIANTO DI DEPUR	2
2018	1721	0	26081/0	1.380,67	0,00	N	AIGA SPA - INTEGRAZIONE IMP.DET.1055 DEL 17/10/2018 PE	2
2020	273	0	16121/0	18.916,19	0,00	N	2020 -STIPENDI UFF.VERDE PUBBLICO	1
2019	409	0	16121/10	1.026,48	0,00	N	2019- ONERI RIFLESSI UFF.VERDE PUBBLICO	1
2020	344	0	16121/10	4.497,88	0,00	N	2020- ONERI RIFLESSI UFF.VERDE PUBBLICO	1
2018	91	0	16121/20	1.700,00	0,00	N	2018 - STRAORDINARIO UFFICIO VERDE PUBBLICO	1
2018	758	0	16121/20	1.700,00	0,00	N	sSTRAORDINARIO VERDE PUBBLICO	1
2019	452	0	16121/40	925,87	0,00	N	2019 - IRAP UFF.VERDE PUBBLICO	1
2020	670	0	18041/73	0,00	2.526,00	S	PRO GARDEN DI ORENGO - SERVIZIO MANUT. AIUOLE CENT	1
2020	1005	0	18041/73	0,00	2.033,85	S	DITTA FREEL GREEN SRL DI IMPERIA- INTEGRAZIONE DEL	1
2020	636	0	16120/70	615,25	0,00	S	CONSORZIO AGRARIO DELLE PROVINCIE DEL NORD-OVEST	1

2020	318	0	16100/10	0,00	1.420,29	S	MAESTRIPIERI SRL - MATERIALI PER IGIENE E PULIZIA	1
2020	1286	0	16100/11	0,00	2.380,70	S	CONSUMI IDRICI	1
2019	641	0	16120/80	201,40	0,00	N	GREEN SYSTEM DI BATAJ ENO DI CHIUSAVECCHIA - MANUT	1
2019	642	0	16120/80	2.524,58	0,00	N	LS COOP.SOC. ONLUS DI SANREMO - MANUTENZIONE ORD	1
2019	1731	0	16120/80	240,00	0,00	N	DITTA ALLAVENA 1831 DI BORDIGHERA - INTERVENTI URGENTI PE	1
2020	137	0	16120/80	0,00	960,00	S	DITTA ALLAVENA 1831 DI FEDERICO ALLAVENA - INTERVENTO PE	1
2020	637	0	16120/80	0,02	0,00	S	CONSORZIO IL CAMMINO - AFFIDAM. SERVIZIO DI MANUTENZION	1
2020	639	0	16120/80	504,00	0,00	S	DITTA ALLAVENA 1831 DI BORDIGHERA - AFFIDAMENTO PER INTE	1
2020	747	0	16120/80	108,19	0,00	N	GC GARDEN - SERVIZIO DI POTATURA ALBERATURE (medio e alto	1
2020	840	0	16120/80	0,00	6.931,72	S	LS COOP. SOC. ONOLUS - SERVIZIO DI MANUTENZ.ORDINARIA AIL	1
2020	1091	0	16120/80	0,00	4.967,39	S	COOPERATIVA LS DI SANREMO - AFFIDAMENTO DEGLI INTERVEN	1
2019	644	0	16120/82	400,00	0,00	N	ACQUEDOTTO DI SAVONA - FORNITURA ACQUA INTEGRAZIONE C	1
2020	1288	0	16120/82	0,00	3.411,23	S	CONSUMI IDRICI	1
2020	1034	0	26010/72	0,00	2.391,44	S	DITTA LIGURIA CAVE - ULTERIORE AFFIDAMENTO PER RACCOLTA	2
2017	816	0	16011/20	500,00	0,00	N	PAOLO COATI DI VENTIMIGLIA - INCARICO PERIZIE STATICHE RIGU	1
2020	165	0	17013/30	1.580,04	0,00	N	2020- STIPENDI U.VIABILITA'	1
2019	418	0	17013/40	24,02	0,00	N	2019 - ONERI RIFLESSI UFF.VIABILITA'	1
2020	350	0	17013/40	866,35	0,00	N	2020- ONERI RIFLESSI UFF.VIABILITA'	1
2018	763	0	17013/50	1.000,00	0,00	N	2017 STRAORINARI PERS.VIABIILTA'	1
2020	199	0	17014/0	1.558,75	0,00	N	2020 - STIPENDI ILLUMINAZIONE	1
2019	406	0	17014/10	411,11	0,00	N	2019-ONERI RIFLESSI UFF.ILLUMINAZIONE	1
2020	332	0	17014/10	799,14	0,00	N	2020- ONERI RIFLESSI UFF.ILLUMINAZIONE	1
2018	77	0	17014/20	1.394,05	0,00	N	2018- STRAORDINARIO ILLUMINAZIONE	1
2018	764	0	17014/20	2.886,32	0,00	N	2017 STRAORDINARIO ILLUMINAZIONI	1
2019	462	0	17013/70	492,05	0,00	N	2019- IRAP UFF.VIABILITA'	1
2020	419	0	17013/70	322,43	0,00	N	2019- IRAP UFF.VIABILITA'	1
2019	448	0	17014/40	412,60	0,00	N	2019 - IRAP UFF.ILLUMINAZIONE	1
2020	376	0	17014/40	290,95	0,00	N	2020 - IRAP UFF.ILLUMINAZIONE	1
2020	668	0	17011/60	643,52	0,00	S	DITTA EF 90 - FORNITURE DI BENI E SERVIZI DI MANUTENZIONE D	1
2020	669	0	17011/60	124,14	0,00	S	DITTA PESCE CARLO &C. - FORNITURE DI BENI E SERVIZI DI MANU	1
2020	1319	0	17011/60	5,44	0,00	N	EF 90 S.R.L. DI CAMPOROSSO -AFFIDAMENTO FORNITURA DI M	1
2020	287	0	17011/50	0,30	0,00	N	ENEL SOLE - APPROVAZ.PREVENTIVI E AFFIDAM.DIRETTO X INTER	1
2020	664	0	17011/50	0,00	2.690,87	S	DITTA SEB DI VALLECROSIA - AFFIDAM.SERVIZIO MANUT. ORDIN	1
2020	914	0	17011/50	0,00	754,53	S	ENEL SOLE - AFFIDAMENTO DIRETTO DI INTERVENTI SOSTITUZIO	1
2020	1035	0	17011/50	0,00	2.751,48	S	ENEL SOLE - INTERVENTI RIPRISTINO E SOSTITUZIONE DI ALCUI	1
2020	1511	0	17011/50	0,00	10.433,16	S	ENEL SOLE - AFFIDAMENTO DIRETTO INTERVENTI URGENTI PER R	1
2020	1512	0	17011/50	0,00	2.450,37	S	ENEL SOLE - AFFIDAMENTO DIRETTO INTERVENTI RIPRISTINO E	1
2020	696	0	24090/94	50.000,00	0,00	S	IMP.SOMME NECESSARIE PER ACQUISIZIONE DELLE AREE MEDIAI	2
2019	677	0	21060/68	10.965,02	0,00	N	DITTA ORENGO COSTRUZIONI DI VALLECROSIA - MANUT STRAOR	2
2019	933	0	21060/68	1.332,24	0,00	N	ARCH.PIERO BALBO DI DOLCEACQUA - INCARICO PER PROGETTAZ	2
2020	942	0	21060/68	0,00	22.706,71	S	LAVORI DI RIQUALIFICAZIONE DEI MARCIAPIEDI DEL CENTRO CIT	2
2020	1483	1	21060/68	0,00	37.293,29	S	IMPRESA SILVANO & C. S.R.L. 18038 – SANREMO (IM) - PEDON	2
2018	813	6	27011/28	1.897,91	0,00	N	ENEL ENERGIA SPA - ALLACCIAMENTO TEMPORANEO DI ENERGIA	2
2020	728	2	27011/28	8.427,88	0,00	S	TIM - SPOSTAMENTO IMPIANTO TELEFONICO PER LAVORI DI RICC	2
2020	728	3	27011/28	545,86	0,00	S	SEA SRL DI SANREMO (IN SOSTITUZIONE DELLA DITTA AIGA) - SPC	2
2020	733	1	27011/31	137,00	0,00	S	GEOM.CAPACCIONI - RILIEVO TOPOGRAFICO E FRAZIONAM. TERR	2
2020	733	2	27011/31	150,00	0,00	S	ECONOMO COMUNALE - NOTIFICHE DEL DECRETO DI ESPROPRIO	2
2020	1814	0	27011/50	0,00	25.000,00	N	PARCHEGGIO PUBBLICO A RASO NELL'AREA FERROVIARIA LIMITR	2
2020	1815	0	27011/51	0,00	216.978,01	S	PARCHEGGIO PUBBLICO A RASO NELL'AREA FERROVIARIA LIMITR	2
2020	1310	0	27011/52	0,00	169.777,16	N	LAVORI DI REALIZZAZIONE DI UN PARCHEGGIO A RASO NELL'ARE	2
2020	1310	1	27011/52	0,00	268.008,08	N	IMPRESA CLS CONTROLLI E LAVORI SPECIALI S.R.L.- DOLCEACQUA	2
2020	1311	1	27011/53	0,00	29.022,41	S	IMPRESA CLS CONTROLLI E LAVORI SPECIALI S.R.L.- DOLCEACQUA	2
2020	1816	0	27011/54	0,00	30.000,00	N	PARCHEGGIO PUBBLICO A RASO NELL'AREA FERROVIARIA LIMITR	2
2020	1759	0	27011/55	0,00	23.363,24	S	ARCH. MARISA ZILLI-AFFIDAMENTO DELL'INCARICO DI DIREZIONE	2
2020	1760	0	27011/55	0,00	23.363,24	S	ARCH. MILKO BERTOCCHI - AFFIDAMENTO DELL'INCARICO DI COC	2
2020	1817	0	27011/55	0,00	44.715,84	S	PARCHEGGIO PUBBLICO A RASO NELL'AREA FERROVIARIA LIMITR	2
2020	736	0	27011/70	0,00	440,52	S	ARCH.MOISELLO NICOLA E COLLABORATORI-AFFIDAM.SERV.INGE	2
2020	738	0	27011/81	51.795,53	0,00	S	IMPEGNO DELLE SOMME NECESSARIE AI FINI DELL'ACQUISIZIONE	2
2020	863	0	27014/68	0,00	18.000,00	S	FAUSTO PONZIANI - PROGETTO ESECUTIVO, DIREZIONE LAVORI, C	2
2020	984	0	27014/68	0,00	995,52	S	DOTT. GEOL. MASSIMO SPANO DI VENTIMIGLIA-REDAZIONE DI RE	2
2020	1321	0	27014/69	0,00	145.007,66	N	IMPRESA ORENGO COSTRUZIONI SRL - AGGIUDICAZIONE E AFFID	2
2020	1442	0	27014/69	0,00	1.903,20	N	ING.GIUSEPPE TERRACCIANO -AFFIDAMENTO INCARICO PROFESS	2
2020	1797	1	27014/73	0,00	64.228,08	S	ECOSCAVI SRL - LAVORI DI RIQUALIFICAZIONE DEI MARCIAPIEDI D	2
2020	1482	0	27014/76	0,00	84.669,79	S	LAVORI DI PEDONALIZZAZIONE DI VIA APROSIO - APPROVAZION	2

2020	1482	1	27014/76	0,00	444.727,18	S	IMPRESA SILVANO & C. S.R.L. 18038 – SANREMO (IM) - PEDON	2
2020	1672	0	27014/76	0,00	8.930,40	S	DITTA SEB IMPIANTI SNC - LAVORI DI SMONTAGGIO PALO ES	2
2020	1796	0	27014/76	0,00	261.672,63	S	COMAR (VEDI DT.136/2021)- PEDONALIZZAZIONE VIA BIAMONTI	2
2020	1452	0	27015/29	0,00	1.319,55	N	ING.MARCO LENZI-AFFIDAMENTO INCARICO PER IL COLLAUDO ST	2
2020	1724	0	27015/29	0,00	273.826,59	N	DITTA ECOGRID - LAVORI RELATIVI ALL'INTERVENTO DI SOMMA U	2
2020	1725	0	27015/29	0,00	62.389,30	N	DITTA ORENGO COSTRUZIONI SRL - LAVORI RELATIVI ALL'INTERVE	2
2020	1726	0	27015/29	0,00	22.464,56	N	ING.GIOVANNI ROLANDO (PARTE)- LAVORI RELATIVI ALL'INTERVE	2
2020	1312	0	27015/30	0,00	10.000,00	N	ING.FABIO GIUNTA DI SANREMO - LAVORI DI URGENZA PE	2
2020	1316	0	27015/30	0,00	1.244,40	N	GEOLOGO MARCELLO ERMIA - LAVORI DI URGENZA PER	2
2020	1445	0	27015/30	0,00	50.442,60	N	DITTA DE VILLA GROUP COSTRUZIONI S.R.L.-LAVORI URGEI	2
2020	1449	0	27015/30	0,00	4.440,80	N	ING.ENRICO INGENITO-AFFIDAMENTO DI INCARICO PROFE	2
2017	725	10	27016/37	3.090,10	0,00	N	ALEXANDRA WEILER DI CAMPOROSSO - INCARICO REDAZIO	2
2020	739	0	27014/32	11.695,37	0,00	S	RIBASSO D'ASTA SU PROGETTO ESECUTIVO PER FORNIT. E POSA I	2
2018	736	0	13042/0	60,00	0,00	N	STRAORDINARIO PROT. CIVILE	1
2018	1706	0	13042/0	60,00	0,00	N	STRAORDINARIO PROT.CIV.	1
2017	256	0	13042/20	378,55	0,00	N	2017 RISCHIO E DISAGIO + REPERIBILITA' PROTEZIONE CIVI	1
2018	87	0	13042/20	415,29	0,00	N	2018 - INDENNITA' DI REPERIBILITA' PROTEZIONE CIVILE	1
2020	239	0	13040/70	145,41	0,00	N	TASSA DI CIRCOLAZIONE ANNO 2020 PER VEICOLI DI PROP	1
2020	203	0	16110/10	24.881,18	0,00	N	2020- STIPENDI PERSONALE ASILI NIDO	1
2017	257	0	16110/11	90,71	0,00	N	2017 INDENNITA' DI TURNO PERS. OSA	1
2017	258	0	16110/12	60,00	0,00	N	2017 INDENNITA' DISAGIO CUOCHE FONDO D	1
2019	399	0	16110/20	2.000,00	0,00	N	2019 -ONERI RIFLESSI UFF.ASILI NIDO	1
2020	325	0	16110/20	7.903,49	0,00	N	2020- ONERI RIFLESSI UFF.ASILI NIDO	1
2018	93	0	16112/0	200,00	0,00	N	2018 - STRAORDINARIO ASILI NIDO	1
2018	754	0	16112/0	200,00	0,00	N	2017 STRAORDINARIO ASILI NIDO	1
2019	1162	0	16112/11	1.940,18	0,00	N	ASILO NIDO L'AQUILONE (Comune di Ventimiglia)- PROGETTO	1
2020	317	0	16110/39	0,00	279,22	S	MAESTRIPIERI SRL - MATERIALI PER IGIENE E PULIZIA	1
2020	66	0	16110/41	10.000,00	0,00	N	DITTA CIR FOOD- GENN. / DIC. 2020 - AFFIDAM.DIRETTO PER FOR	1
2020	610	0	16110/45	0,00	904,93	S	PROGETTO SPAZIO ZEROSEI - PROGRAMMA DI SPESA VINC	1
2020	633	0	16110/80	0,00	3.563,48	S	Impegno del programma residuale della spesa vincolata finanziata	1
2020	1443	0	16110/31	0,00	8.113,00	S	SOCIETA' TGK DI PICCIOLI RICCARDO & C. S.A.S. DI IMPERIA	1
2020	611	0	16110/46	0,00	967,49	S	INCARICHI PROFESSIONALI TRIENNALE DI COLLABORAZIONE AL P	1
2020	612	1	16110/46	0,00	82.510,48	N	INCARICHI PROFESSIONALI TRIENNALE DI COLLABORAZION	1
2019	620	2	16110/47	2,89	0,00	N	DITTA FERRAMENTA MACCARIO DI VALLECROSA - FORNITU	1
2019	620	4	16110/47	21,34	0,00	N	DITTA MAIL BOXES ETC - FORNITURA PANNELLI E ROLL UP	1
2020	614	0	16110/47	0,00	246,21	S	INCARICHI PROFESSIONALI TRIENNALE DI COLLABORAZIONE AL P	1
2020	615	0	16110/47	0,00	23.593,40	S	PROGETTO SPAZIO ZEROSEI - PROGRAMMA DI SPESA VINCOLATA	1
2020	615	1	16110/47	0,00	679,00	S	PROGETTO SPAZIO ZEROSEI - INTEGRAZIONE COLLABORAZIONI P	1
2020	615	4	16110/47	0,00	6.500,00	S	INTEGRAZIONE COLLABORAZIONI FINALIZZATE ALLA REA	1
2020	624	0	16110/60	81,95	0,00	S	rette di ricovero minori in istituto	1
2020	1335	0	16110/60	1,04	0,00	N	JOBEL - INSERIMENTO IN SOMMA URGENZA DI MINORI ST	1
2020	1438	0	16110/60	0,75	0,00	N	JOBEL Società Cooperativa Sociale Onlus "Centro Accoglienza S	1
2019	1749	0	16110/70	231,80	0,00	N	DITTA QUASAR SRL - CORSO DI AGGIORNAMENTO FORMAZ	1
2020	421	0	16112/10	0,00	1.363,00	S	ROTONDARO VINCENZO - PROGETTO "DU BA BI DU" LABOR	1
2020	635	0	16112/10	0,00	16.273,69	S	Impegno del programma residuale della spesa vincolata finanziata	1
2019	1211	0	16161/75	2.500,00	0,00	N	CENTRO ESTIVO "UN'ESTATE AL MARE" - PROGETTO ESTIV	1
2019	1214	0	16161/76	23,53	0,00	N	CENTRO ESTIVO "LA SCATOLA DEI RICORDI" - PROGETTO E	1
2019	1181	0	16161/72	1.500,00	0,00	N	CENTRO ESTIVO "UN'ESTATE AL MARE" - CONTRIBUTO PRO	1
2019	1182	0	16161/72	1.162,50	0,00	N	CENTRO ESTIVO "LA SCATOLA DEI RICORDI 2019" - - CONTR	1
2019	1215	0	16161/72	2.939,47	0,00	N	CENTRO "LA SCATOLA DEI RICORDI" PROG.VENTIMIGLIA D'E	1
2019	1216	0	16161/72	337,50	0,00	N	"IO CON VOI MI TROVO BENE" - PROGETTO ESTIVO VENTIM	1
2019	687	0	25011/22	3.699,52	0,00	N	IMPRESA MARINO SNC DI MARINO ENIO & C. DI SANREMO -	2
2020	698	0	25011/22	0,00	11.565,58	N	PROGETTO SPAZIO ZEROSEI - PROGRAMMA DI SPESA VINC	2
2020	53	0	16150/65	12.000,00	0,00	N	ITTA RIVIERA TRASPORTI SPA - LOTTO 2 ANNO 2020 - CIG. 778927	1
2019	1687	0	16151/29	956,43	0,00	N	SPESE DI PUBBLICITA' - APPALTO AFFIDAMENTO TRIENNAL	1
2019	1687	3	16151/29	9,15	0,00	N	IL SECOLO XIX EDIZIONE LOCALE - SPESE DI PUBBLICITA' - APPALT	1
2020	49	0	16151/90	12.755,60	16.772,38	S	DITTA CITY TOURING SRL- LOTTO1 ANNO 2020-TRASPORTO	1
2016	1112	0	16162/13	600,00	0,00	N	ANAC - CONTRIBUTO APPALTO AFFIDAMENTO TRIENNALE SERVIZ	1
2020	54	0	16167/23	2.461,00	0,00	N	DITTA RIVIERA TRASPORTI SPA - LOTTO 2 ANNO 2020 - CIG.	1
2020	650	0	16161/80	6.000,00	0,00	S	COMPARTECIPAZIONE ALLA SPESA DI FUNZIONAMENTO DE	1
2018	156	0	16150/60	2.027,97	0,00	N	IL FAGGIO COOP.SOCIALE ONLUS DI SAVONA - SERVIZIO GE	1
2019	1007	0	16150/60	33,82	0,00	N	VERSAMENTO IMPOSTA DI BOLLO ALL'AGENZIA DELLE ENTRATE A	1
2020	1000	0	16150/60	0,00	44.000,00	S	ANNO 2020 - COOP IL FAGGIO- SERVIZIO DI GESTIONE DE	1
2020	2	0	16150/61	24.035,33	0,00	N	IL FAGGIO COOP. SOCIALE - GESTIONE CENTRO DIURNO PE	1

2020	166	0	16150/61	3.500,00	0,00	N	CIR FOOD S.C. - FORNITURA PASTI PRESSO CENTRO DIURNO "A B	1
2020	641	0	16150/61	76,31	0,00	S	DITTA CIR FOOD - FORNITURA PASTI CENTRO ALZHEIMER L	1
2020	1001	0	16150/61	10.000,00	0,00	N	ANNO 2020 - COOP IL FAGGIO- SERVIZIO DI GESTIONE DE	1
2020	867	0	16151/25	44,29	0,00	N	EROGAZIONE DI CONTRIBUTI ECONOMICI FINALIZZATI ALL'INTEG	1
2018	1270	0	16165/53	104,01	0,00	N	PON INCLUSIONE - ASSUNZIONE CON CONTR.DI LAVORO A T	1
2019	1779	0	16166/10	601,64	0,00	N	BANCA CARIGE - POLIZZA FIDEJUSSORIA PER INCASSO CO	1
2019	306	0	16166/12	12.719,00	0,00	N	CROCE ROSSA ITALIANA (comitato locale di ventimiglia)- APPR	1
2019	367	0	16166/12	9.790,00	0,00	N	LA CASA DEGLI ANGELI CANALE (CN) - SERVIZIO DI PRONTA	1
2020	122	0	16166/12	1.330,35	0,00	N	FONDAZIONE SOMASCHI ONLUS - SERVIZIO DI PRONTA ACCO	1
2020	125	0	16166/12	448,00	0,00	N	LA CASA DEGLI ANGELI DI CANALE (CN) - - SERVIZIO DI PRO	1
2020	126	0	16166/12	1.272,20	0,00	N	FONDAZIONE L'ANCORA DI VARAZZE - SERVIZIO DI PRONTA	1
2020	127	0	16166/12	65,00	0,00	N	CASA BEA DI ORTOVERO (SV) - SERVIZIO DI PRONTA ACCO	1
2020	956	0	16166/12	182,00	0,00	N	CAS MADRE ADA DI IMPERIA - SERVIZIO DI PRONTA ACCO	1
2020	1042	0	16166/12	0,35	0,00	N	JOBEL COOP SOCIALE - INSERIMENTO IN SOMMA URGENZA DI	1
2020	1167	0	16166/12	0,68	0,00	N	JOBEL COOP. SOCIALE - INSERIMENTO IN SOMMA URGENZ	1
2020	206	0	16150/10	7.846,91	0,00	N	2020- STIPENDI PERSONALE SERVIZI SOCIALI	1
2016	99	0	16150/11	601,77	0,00	N	2016 - INDENNITA' DI RISCHIO SERV.SOCIALI	1
2017	261	0	16150/11	570,62	0,00	N	2017 INDENNITA' DI RISCHIO SERVIZI SOCIALI	1
2018	120	0	16150/20	0,21	0,00	N	2018 - ONERI RIFLESSI SERVIZI SOCIALI	1
2019	400	0	16150/20	587,28	0,00	N	2019- ONERI RIFLESSI SERV.SOC.	1
2020	326	0	16150/20	2.975,68	0,00	N	2020- ONERI RIFLESSI SERV.SOC.	1
2019	401	0	16150/21	1.133,98	0,00	N	2019 -ONERI RIFLESSI DISTRETTO SOCIO-SANITARIO	1
2020	327	0	16150/21	6.197,16	0,00	N	2020- ONERI RIFLESSI DISTRETTO SOCIO-SANITARIO	1
2020	275	0	16162/40	1.094,03	0,00	N	2020- STIPENDI DISTRETTO SOCIOSANITARIO - C.R. E.20211	1
2020	1183	0	16162/42	6.228,98	0,00	N	STIPENDI DISTRETTO SOCIOSANITARIO 2020	1
2019	434	0	16152/40	507,54	0,00	N	2019- IRAP SERV.SOC.	1
2020	368	0	16152/41	1.538,65	0,00	N	2020- IRAP DISTRETTO SOCIO-SANITARIO	1
2018	1005	0	16164/90	81,46	0,00	N	TECNO OFFICE DI TERNI - FORNITURA TONER E CARTUCCE	1
2019	1644	0	16164/90	0,01	0,00	N	DITTA LE BUREAU SAS - FORNITURA STAMPATI TIPOGRAFIC	1
2020	335	0	16164/91	77,38	0,00	N	ENI SPA - FORNITURA DI CARBURANTE DA AUTOTRAZIONE	1
2019	192	1	16150/41	42,30	0,00	N	SPESE DI MISSIONE OPERATORI SPAZIO ZEROSEI - CORSO	1
2020	316	0	16150/43	0,00	64,00	S	DI MARZIO - LAVAGGI AUTO	1
2016	359	0	16150/62	225,00	0,00	N	A.N.A.C. - CONTRIBUTO DI GARA - APPALTO TRIENNALE GES	1
2020	3	0	16150/62	0,00	15.000,00	S	IL FAGGIO COOP. SOCIALE - GESTIONE CENTRO DIURNO PE	1
2020	167	0	16150/62	0,00	1.030,94	S	CIR FOOD S.C. - FORNITURA PASTI PRESSO CENTRO DIURNO "A B	1
2020	642	0	16150/62	0,00	125,72	S	DITTA CIR FOOD - FORNIT. PASTI CENTRO ALZHEIMER LUG	1
2020	1002	0	16150/62	0,00	30.000,00	S	ANNO 2020 - COOP IL FAGGIO- SERVIZIO DI GESTIONE DE	1
2018	494	0	16161/50	756,00	0,00	N	JOBEL - PROGETTO INTERVENTI A CONTRASTO DELLA VIOL	1
2020	77	0	16162/1	0,00	38.230,00	S	JOBEL COOP.SOCIALE - SERVIZIO SOCIO EDUCATIVO PER M	1
2020	651	0	16162/1	3.185,75	0,00	S	JOBEL COOP.SOCIALE - SERVIZIO SOCIO EDUCATIVO PER M	1
2020	651	1	16162/1	0,00	34.985,25	S	JOBEL COOP.SOCIALE - SERVIZIO SOCIO EDUCATIVO PER M	1
2020	12	0	16164/40	1,25	0,00	N	KYOCERA SPA - FORNITURA 1 FOTOCOPIATRICE MULTIFUN	1
2020	654	0	16164/40	79,23	0,00	S	TASSA DI CIRCOLAZIONE ANNO 2019 PER VEICOLI DI PROP	1
2020	648	0	16160/51	23.450,00	0,00	S	CITTADINI VENTIMIGLIA - QUOTA IN AFFIDAMENTO PER PRE	1
2020	1008	0	16165/63	0,18	0,00	N	BANDO STRAORDINARIO PER IL SOSTEGNO ALL'ACCESSO A	1
2019	1633	0	16165/65	500,00	0,00	N	CENTRO ANTIVIOLENZA - COLLOCAZIONE SIG.RA M.A. DAL 9	1
2020	1125	0	16165/65	90,00	0,00	N	CONTRIBUTI A SOSTEGNO DEL REDDITO - LUGLIO 2020	1
2020	661	0	16165/66	0,00	49.751,01	S	contrasto al fenomeno della povertà e dell'esclusione sociale ATS	1
2020	661	4	16165/66	0,00	32.600,00	S	AGENZIA LAVORINT SPA-PROROGA CONTRATTO DI LAVORO A TE	1
2020	277	0	16060/10	2.005,16	0,00	N	2020 - STIPENDI SERV.CIMITERIALE	1
2019	414	0	16060/20	390,66	0,00	N	2019-ONERI RIFLESSI SERV.CIMITERIALE	1
2020	355	0	16060/20	872,10	0,00	N	2020- ONERI RIFLESSI SERV.CIMITERIALE	1
2017	266	0	16060/21	78,90	0,00	N	2017 INDENNITA' DI TURNO - RISCHIOE DISAGIO PERS.CIMI	1
2018	104	0	16061/60	231,73	0,00	N	2018 - STRAORDINARIO CIMITERIALE	1
2018	752	0	16061/60	129,49	0,00	N	2017 STRAORDINARIO PERS.CIMITERI	1
2019	457	0	16060/70	135,71	0,00	N	2019 -IRAP SERV.CIMITERIALE	1
2020	415	0	16060/70	290,89	0,00	N	2020- IRAP SERV.CIMITERIALE	1
2020	5	0	11040/91	0,00	2.500,00	S	O.F. BIAMONTI SERENELLA DI CAMPOROSSO - SERVIZIO DI	1
2020	521	0	11040/91	0,00	498,00	S	O.F. SAN SECONDO DI VENTIMIGLIA - SERVIZIO DI ONORAN	1
2020	522	0	11040/91	498,00	0,00	S	O.F. BIAMONTI SERENELLA DI CAMPOROSSO - SERVIZIO DI	1
2020	524	0	11040/91	56,00	0,00	S	O.F. SAN SECONDO DI VENTIMIGLIA - SERVIZIO DI ONORAN	1
2020	1284	0	16060/40	0,00	849,79	S	CONSUMI IDRICI	1
2019	835	0	16060/41	85,97	0,00	N	DITTA EF 90 - AFFIDAMENTO DIRETTO PER LA FORNITURA D	1
2020	586	0	16060/41	2.803,95	0,00	S	SERVIZIO POSTALE - IMBUSTAMENTO E SPEDIZIONE X CAN	1

2020	1228	0	16060/41	187,12	0,00	N	MAGGIOLI TRIBUTI SPA - SERVIZIO DI STAMPA, IMBUSTAME	1
2020	1735	0	16060/41	0,00	5.593,30	S	DITTA RAINERI SERVICE SAS - AFFIDAMENTO DEL SERVIZI	1
2020	270	0	16060/46	0,00	2.196,00	S	DITTA NOVALUX DI ANDREA GARRONE -AFFIDAMENTO LAV	1
2018	307	0	18010/10	787,06	0,00	N	FORNITURA ENERGIA ELETTRICA PER MERCATO ANNO 201	1
2018	1779	0	32020/50	160.000,00	0,00	N	PATRONAGE E GARANZIE IN FAVORE DI SOCIETA'	4
2019	1665	0	32020/50	40.000,00	0,00	N	ACCANTONAMENTO QUOTA PER GARANZIA RILASCIATA A S	4
2018	143	0	41010/10	7.057,56	0,00	N	CONTRIBUTI C.P.D.E.L. C/DIP.- STIPENDI AL PERSONALE CO	7
2019	95	0	41010/10	469,72	0,00	N	FONDO CREDITO - STIPENDI AL PERSONALE COMUNALE 20	7
2019	96	0	41010/10	202,23	0,00	N	CONTRIBUTI CPDEL - STIPENDI AL PERSONALE COMUNALE	7
2019	301	0	41010/10	6.085,32	0,00	N	CONTRIBUTI INPS (Spazio 06) - STIPENDI AL PERSONALE CO	7
2019	97	0	41010/30	14.292,17	0,00	N	INADEL PREVIDENZA - STIPENDI AL PERSONALE COMUNAL	7
2019	119	0	41010/30	7,59	0,00	N	FONDO PERSEO - STIPENDI PERSONALE 2019	7
2019	98	0	41010/50	3.048,40	0,00	N	RISCATTI C.P.D.E.L. - STIPENDI AL PERSONALE COMUNALE	7
2019	101	0	41010/60	32.677,24	0,00	N	IRPEF NETTA - STIPENDI AL PERSONALE COMUNALE 2019	7
2018	86	0	41010/70	690,00	0,00	N	REGOLARIZZAZIONE IRPEF PROFESSIONISTI ED OCCASION	7
2019	102	0	41011/0	14,66	0,00	N	RITENUTA SINDACALE - STIPENDI AL PERSONALE COMUNA	7
2019	99	0	41011/10	26.989,11	0,00	N	CESSIONI 1/5° DELLO STIPENDIO - STIPENDI AL PERSONALE	7
2019	100	0	41011/10	1.331,20	0,00	N	ASSICURAZIONI VARIE - STIPENDI AL PERSONALE COMUNA	7
2015	1764	0	41011/30	24.246,86	0,00	N	IMPEGNO PER CORRISPONDENTE ACCERTAMENTO	7
2016	342	0	41011/30	18,69	0,00	N	RESTITUZIONE DEPOSITI CAUZIONALI OCCUPAZIONE SUOL	7
2016	614	0	41011/30	100,00	0,00	N	RESTITUZIONE BONIFICO DA ROLLA VALENTINO E VINCI SA	7
2016	830	0	41011/30	300,00	0,00	N	VERSAMENTO DEPOSITI CAUZIONALI PER OCCUPAZIONE S	7
2016	966	0	41011/30	500,00	0,00	N	VERSAMENTO DEPOSITI CAUZIONALI PER MANOMISSIONI B	7
2016	1150	0	41011/30	2.950,00	0,00	N	VERSAMENTO DEPOSITI CAUZIONALI DA REVERSALE DI INC	7
2016	1375	0	41011/30	960,00	0,00	N	IMPEGNO PER CORRISPONDENTE ACCERTAMENTO	7
2016	1380	0	41011/30	9,00	0,00	N	SVINCOLO CAUZIONE	7
2013	1132	0	41011/31	25.750,00	0,00	N	IMPEGNO PER CORRISPONDENTE ACCERTAMENTO	7
2014	1075	0	41011/31	37.750,00	0,00	N	IMPEGNO PER CORRISPONDENTE ACCERTAMENTO	7
2015	289	0	41011/31	3.250,00	0,00	N	VERSAMENTO CAUZIONI PER SMALTIMENTO INERTI (elenco	7
2015	1766	0	41011/31	1.750,00	0,00	N	IMPEGNO PER CORRISPONDENTE ACCERTAMENTO 2107	7
2015	1768	0	41011/31	750,00	0,00	N	IMPEGNO PER CORRISPONDENTE ACCERTAMENTO 1872	7
2015	1769	0	41011/31	1.250,00	0,00	N	IMPEGNO PER CORRISPONDENTE ACCERTAMENTO 1745	7
2015	1772	0	41011/31	2.750,00	0,00	N	IMPEGNO PER CORRISPONDENTE ACCERTAMENTO 1601	7
2015	1774	0	41011/31	2.250,00	0,00	N	IMPEGNO PER CORRISPONDENTE ACCERTAMENTO 1529	7
2015	1775	0	41011/31	2.750,00	0,00	N	IMPEGNO PER CORRISPONDENTE ACCERTAMENTO 1450	7
2015	1776	0	41011/31	500,00	0,00	N	IMPEGNO PER CORRISPONDENTE ACCERTAMENTO 1403	7
2015	1777	0	41011/31	2.750,00	0,00	N	IMPEGNO PER CORRISPONDENTE ACCERTAMENTO 1339	7
2015	1779	0	41011/31	750,00	0,00	N	IMPEGNO PER CORRISPONDENTE ACCERTAMENTO 964	7
2015	1782	0	41011/31	3.750,00	0,00	N	IMPEGNO PER CORRISPONDENTE ACCERTAMENTO 683	7
2015	1783	0	41011/31	5.500,00	0,00	N	IMPEGNO PER CORRISPONDENTE ACCERTAMENTO 186	7
2015	1784	0	41011/31	750,00	0,00	N	IMPEGNO PER CORRISPONDENTE ACCERTAMENTO 162	7
2015	1785	0	41011/31	3.500,00	0,00	N	IMPEGNO PER CORRISPONDENTE ACCERTAMENTO 77	7
2011	1149	0	41011/40	2.549,20	0,00	N	DEPOSITO CAUZIONALE - LENDOMAR HOLDINGS ACC.487	7
2012	805	0	41011/40	491,72	0,00	N	IMPEGNO PER CORRISPONDENTE REVERSALE N.1412/2012	7
2013	1136	0	41011/40	2.000,00	0,00	N	IMPEGNO PER CORRISPONDENTE ACCERTAMENTO N. 1478	7
2014	1076	0	41011/40	8.418,07	0,00	N	IMPEGNO PER CORRISPONDENTE ACCERTAMENTO VEDI A	7
2015	1621	0	41011/40	1.176,00	0,00	N	CARIGE - ERRONEO VERSAMENTO PER PAGAMENTO TASSA	7
2015	1625	0	41011/40	20,00	0,00	N	MICELI ANNA - ERRATO VERSAMENTO PER CANONE LAMPA	7
2015	1632	0	41011/40	180,00	0,00	N	VERSAMENTO QUOTA A CARICO UTENTI PER OPERAZIONI C	7
2015	1633	0	41011/40	9.322,00	0,00	N	TESORERIA DELLO STATO - O.P.N.1255 PREFETT RATA TAR	7
2016	1368	0	41011/40	2.245,67	0,00	N	SPESE CONTRATTUALI PER STIPULA CONTRATTO AMBITO	7
2017	310	0	41011/40	25,00	0,00	N	VERSAMENTO DIRITTI DI SEGRETERIA P.A. - P.L. MESE DI G	7
2017	1136	0	41011/40	20,00	0,00	N	CARDONE ANTONIO - CANONE LAMPADE VOTIVE ANNO 201	7
2018	479	0	41011/40	400,00	0,00	N	BONIFICO DA A N U S C A S R L RESTITUZIONE IMPORTO PE	7
2015	1760	0	41012/50	2.952,94	0,00	N	IMPEGNO PER CORRISPONDENTE ACCERTAMENTO N.	7
2016	948	0	41012/50	4.172,00	0,00	N	ALLIANZ S.P.A. CRO 11787018807 BONIFICO DA ALLIANZ S.P	7
2016	1373	0	41012/50	889,84	0,00	N	IMPEGNO PER CORRISPONDENTE ACCERTAMENTO	7
2017	1382	1	41012/50	0,13	0,00	N	VS SICURA SNC - RIPRISTINO IMPIANTI DI VIDEO SORVENG	7
2018	850	0	41012/50	1.100,00	0,00	N	BONIFICO DA SARA ASSICURAZIONI S S1018021100006 CLD 011 C	7
2016	344	0	41011/70	1.287,64	0,00	N	RESTITUZIONE DEPOSITI CONTRATTUALI CONCESSIONE TOMBE -	7
2017	838	0	41011/70	134,33	0,00	N	SPESE CONTRATTUALI RELATIVE AL SERVIZIO DI ASSISTENZA DOM	7
2017	1529	0	41011/70	41,67	0,00	N	CALA DEL FORTE SRL - SPESE CONTRATTO RELATIVE A CONCORDA	7
TOTALE				1.767.767,39	10.146.808,56			

ELENCO ECONOMIE E REIMPUTAZIONI RESIDUI ATTIVI							TOTALI PER TITOLO		
Anno	Num ero	Sub	Capitol o	Economia Es. 2020	Riaccertam. Es. 2021	Descrizione	Tit.	Economia Es. 2020	Riaccertam. Es. 2021
2019	4248	0	1020/85	3.133,42	0,00	VERSAMENTI RIFERITI AL 4° TRIMESTRE 2019	1	3.133,42	0,00
2020	4148	0	2023/22	3.298,58	0,00	CONTRIBUTO MINORI STRANIERI NON ACCOMPAGN	2		
2019	4152	0	2021/53	9.928,67	0,00	ACC. X CORRISP. IMP.1141/2019	2		
2020	10	0	2021/12	2.461,00	0,00	DITTA RIVIERA TRASPORTI SPA - LOTTO 2 ANNO 202	2		
2019	1197	0	2021/13	20.660,86	0,00	DITTA PLUTO SRL DI SANREMO - RICOVERO E MANT	2		
2018	2617	0	2024/21	2.027,97	0,00	QUOTE RIMBORSO PER CORRISPONDENTI SPESE S	2		
2019	4141	0	2024/21	33,82	0,00	QUOTE RIMBORSO PER CORRISPONDENTI SPESE S	2		
2018	303	0	2024/30	23.969,00	0,00	CONTRIBUTO INCARICO SUPPORTO AL RUP GARA A	2		
2018	1874	0	2024/30	4.880,00	0,00	COMUNI DEL COMPRESORIO - INCARICO REDAZION	2		
2020	635	0	2031/65	0,00	82.510,48	INCARICHI PROFESSIONALI TRIENNALE DI COLLABO	2	67.259,90	82.510,48
2020	2127	0	3010/81	1.580,00	0,00	BONIFICO DA BARBIERI MASSIMO COT ESUMAZ.GI	3		
2019	3844	0	3013/20	68,32	0,00	ARISTON SRL DI SANREMO - NOLEGGIO TEATRO CO	3		
2020	9	0	3053/11	12.000,00	0,00	DITTA RIVIERA TRASPORTI SPA - LOTTO 2 ANNO 202	3		
2020	220	0	3051/60	1.000,00	0,00	RECUPERI STIPENDIALI - STIPENDI AL PERSONALE	3		
2019	1692	0	3051/67	8.515,60	0,00	GUASTO ELETTRICO PRESSO ASILO NIDO "L'AQUILO	3		
2020	5	0	3051/68	835,59	0,00	CITTADINO B.D. - RIMBORSO PIANO AMMORTAMENT	3		
2019	4157	0	3060/30	7.351,33	0,00	RIMBORSO SPESE PERSONALE COMANDATO PRESS	3		
2019	1185	0	3012/72	179,84	0,00	ATTRIBUZIONE COMPITI DI RILEVATORE INDAGINE M	3		
2019	2373	0	3012/73	386,22	0,00	INDIVIDUAZIONE DEI DIPENDENTI E DEI SOGGETTI E	3	31.916,90	0,00
2020	2102	0	4022/60	0,00	145.438,09	C.S. X PROGETTAZIONE N. 3 PROGETTI DEFINITIVI P	4		
2020	643	0	4023/31	0,00	130.000,00	ACC. PER CORRISPONDENTE SPESA IMPEGNATA SU	4		
2020	4107	0	4023/31	995,32	0,00	CONTRIBUTO AI COMUNI EX ARTICO - H39E19000950	4		
2020	2449	0	4020/62	0,00	10.000,00	REGIONE LIGURIA - LAVORI DI URGENZA PER SIST	4		
2020	2452	0	4020/62	0,00	1.244,40	REGIONE LIGURIA - LAVORI DI URGENZA PER SIST	4		
2020	4151	0	4020/62	0,00	50.442,60	LAVORI URGENZA PER SISTEMAZIONE STRADA CA	4		
2020	4152	0	4020/62	0,00	4.440,80	COLLAUDO STRUTTURALE RELATIVO ALL'INTERVE	4		
2020	4183	0	4020/69	0,00	146.910,86	C.R. DGR 233 DEL 17/03/2020 MESSA IN SICUREZZA	4		
2020	4185	0	4020/70	0,00	492.785,24	Fondo Strategico per progetti 3 parcheggi - Crono-prograr	4		
2020	642	0	4022/35	0,00	150.000,00	DGR 408 DEL 17/05/2019 - CONTRIBUTO PER RECUP	4		
2020	4189	0	4024/61	0,00	360.000,00	C.R. FONDO PROT.CIVILE PER RIPRISTINO VIABILITA	4		
2020	644	0	4023/46	0,00	29.925,60	GARA AFFIDAMENTO A TECNICO DEI RILIEVI LASER	4		
2019	689	0	4023/48	3.699,52	0,00	PROGETTO "SPAZIO ZEROSEI"	4		
2020	645	0	4023/48	0,00	11.565,58	PROG. "SPAZIO ZEROSEI" - CONTRIBUTO C.CAPITAL	4	4.694,84	1.532.753,17
2019	47	0	6010/10	494,59	0,00	FONDO CREDITO - STIPENDI AL PERSONALE COMUN	9		
2019	374	0	6010/10	6.085,32	0,00	CONTRIBUTI INPS (Spazio 06) - STIPENDI AL PERSON	9		
2018	96	0	6010/20	0,02	0,00	INADEL PREVIDENZA - STIPENDI AL PERSONALE COI	9		
2019	48	0	6010/20	14.292,17	0,00	INADEL PREVIDENZA - STIPENDI AL PERSONALE CO	9		
2019	109	0	6010/20	7,59	0,00	FONDO PERSEO - STIPENDI PERSONALE 2019	9		
2019	49	0	6010/50	2.688,40	0,00	RISCATTI C.P.D.E.L. - STIPENDI AL PERSONALE COM	9		
2018	104	0	6010/60	57.939,20	0,00	RITENUTE FISCALI IRPEF E IRAP - STIPENDI AL PERS	9		
2019	52	0	6010/60	26.463,11	0,00	IRPEF NETTA - STIPENDI AL PERSONALE COMUNALE	9		
2019	4112	0	6010/60	6.214,13	0,00	PAGAMENTO STIPENDI NOVEMBRE 2019 - RAGGRUP	9		
2018	102	0	6011/10	1.119,17	0,00	CESSIONI E PRESTITI - STIPENDI AL PERSONALE CO	9		
2019	50	0	6011/10	27.003,77	0,00	CESSIONI 1/5° DELLO STIPENDIO - STIPENDI AL PERS	9		
2019	51	0	6011/10	1.331,20	0,00	ASSICURAZIONI VARIE - STIPENDI AL PERSONALE CO	9		
2018	1142	0	6011/40	302,20	0,00	STORNO PER RIMBORSO A FAVORE DELLA DITTA DI	9		
2018	1409	0	6011/40	74,00	0,00	BIGI LORENZO - IMPEGNO PER RESTITUZIONE IMPO	9		
2018	1411	0	6011/40	28,70	0,00	BRUSSA LICIA -IMPEGNO PER RESTITUZIONE IMPOR	9		
2018	1635	0	6011/40	28,70	0,00	PLUTINO GIUSEPPE - RESTITUZIONE PER DOPPIO V	9		
2018	2031	0	6011/40	250,00	0,00	RILASCIO TESSERE VADO IN CENTRO	9		
2018	2079	0	6011/40	71,33	0,00	RESTITUZIONE A FAVORE DI ASL 1 PER VERBALE EF	9		
2018	2080	0	6011/40	74,00	0,00	RESTITUZIONE SOMMA NON DOVUTA PER PAGAMEN	9		
2019	368	0	6011/40	43,20	0,00	RESTITUZIONE SOMME PER DOPPIO PAGAMENTO V	9		
2019	369	0	6011/40	43,20	0,00	RESTITUZIONE SOMME PER DOPPIO PAGAMENTO V	9		
2019	2926	0	6011/40	60,90	0,00	CHIARO MARIA DINA - RESTITUZIONE PER DOPPIO V	9		
2019	3775	0	6011/40	43,90	0,00	ORENGO ROY RESTITUZIONE PER DOPPIO PAGAME	9		
2019	3966	0	6011/40	113,90	0,00	RIMBORSO A FAVORE DELLA SIG.RA SOSSELLA EUG	9	144.772,70	0,00
Economie Res. + Comp.				251.777,76	1.615.263,65			251.777,76	1.615.263,65

VARIAZIONI SPESA 2021 PER RIACCERTAMENTO RESIDUI						
Cap.	Art.	Variazione	Descrizione Capitolo	FPV	Tit	Totale con e senza FPV
16110	46	82.510,48	PROGETTO "SPAZIO ZEROSEI" - SERVIZI - E.203165	N	1	82.510,48
11010	81	6.893,00	ATTIVITA' RELATIVA ALLA PRIVACY RESA OBBLIGATORIA	S	1	
11021	21	7.500,00	ACCERTAMENTI SANITARI PERSONALE DIPENDENTE E	S	1	Senza FPV
11021	36	15.207,34	FORNITURE PER IL BENESSERE DEL PERSONALE	S	1	
11021	61	1.348,60	SPESE DI FUNZ. 1°RIP. - GEST.ECONOMALE	S	1	
11021	63	5.934,17	SERVIZIO PULIZIA EDIFICIO COMUNALE E BAGNI PUBBLICI	S	1	
11021	66	1.419,02	SPESE DI TELEFONIA MOBILE 1°RIP. - GEST.ECONOMALE	S	1	
11021	67	3.205,09	SPESE DI FUNZ. 1°RIP. PEDAGGI AUTOSTRADALI - GEST.	S	1	
11021	70	1.162,02	SPESE UFF.REGISTRI-STAMPATI - GEST.ECONOMALE	S	1	
11021	93	2.500,00	GESTIONE SINISTRI PER RESPONSABILITA' CIVILE	S	1	
11021	94	2.173,81	SPESE PER RISARCIMENTO DANNI SINISTRI RESP.CIVILE	S	1	
11023	0	1.224,94	SPESE PER IL C.E.D.	S	1	
11023	5	3.748,00	SPESE PER IL CED - ASSISTENZA ALL'UTENTE	S	1	
11023	50	252.558,60	SPESE PER LITI:DI CAUSA E ONORARI	S	1	
11023	52	3.960,00	PASSIVITA' PREGRESSE PER DIFESA LEGALI CON PROCURE	S	1	
11023	60	836,00	SPESE X MANUTENZ. AUTOMEZZI	S	1	
11027	20	6.199,39	SPESE PER LITI-RECUPERO ICI-	S	1	
11029	40	787,79	SPESE DI FUNZ. UFFICI FINANZIARI - SERVIZI DIVERSI	S	1	
11030	69	330.000,00	C.S. PER SPESE DI PROGETTAZIONE PER INT. MESSA IN	S	1	
11030	70	316.505,05	SPESE PER OPERE, PROGETTI, VERIFICHE E COLLAUDI -	S	1	
11030	92	1.107,47	FUNZIONAM.UFFICI TECNICI TELEFONIA MOBILE - GEST.	S	1	
11031	0	1.730,10	MANUTENZIONE E ACQUISTO BENI - GEST.ECONOMALE	S	1	
11031	60	1.415,69	MANUT. E FUNZ. MEZZI U.T.	S	1	
11040	91	2.998,00	FUNERALI X INDIGENTI E RECUPERO SALME	S	1	
11060	10	73.539,69	MANUT. E GEST.PATRIMONIO	S	1	
11060	13	8.194,25	MANUT. E GEST.PATRIMONIO - UTENZE AIGA	S	1	
11060	30	3.211,73	SPESE CONTRATTI DI ROGITO E FRAZIONAMENTI	S	1	
11060	60	2.500,00	CENSI-CANONI-LIVELLI-ALTRE PASSIVITA'	S	1	
11062	0	21.723,76	ACQUISTI X MANUT. E GEST. PATRIMONIO	S	1	
11070	50	57.736,61	SPESE DI RISCOSSIONE TRIBUTI	S	1	
11070	52	107.151,42	SPESE RISCOSSIONE TRIBUTI - E.101020 (MAGGIORI AL	S	1	
13010	51	8.547,74	SPESE PER DIVISE P.L. - ART.208CDS	S	1	
13010	80	5.294,19	SPESE DI FUNZ. UFFICI P.L. UTENZA ELETTRICA - GEST.	S	1	
13010	81	2.457,37	FUNZ.UFFICI P.M. - GESTIONE SERVIZIO SANZIONI ART	S	1	
13010	84	11.509,02	SPESE DI FUNZ. UFF. P.L. - RISCALDAMENTO	S	1	
13010	87	1.000,00	SPESE DI FUNZ. UFFICI P.L. TELEFONIA MOBILE - GEST.	S	1	
13011	20	658,52	MANUTENZIONE FUNZIONAMENTO UFFICI P.L. - GEST	S	1	
13011	72	5.719,92	MANUTENZIONE X FUNZIONAMENTO MEZZI P.L. - ART	S	1	
13012	0	5.243,77	RIMOZIONE E GESTIONE AUTO ABBANDONATE ART.20	S	1	
14010	50	4.849,79	SPESE FUNZIONAM.SCUOLE MATERNE-UTENZE ACQUI	S	1	
14010	51	880,04	SPESE X FUNZ.SC.MATERNE - UTENZE RISCALDAMENT	S	1	
14010	52	306,82	FUNZ.SC.MATERNE - UTENZA ELETTRICA - GEST.ECON	S	1	
14020	40	2.835,07	FUNZION.SC.ELEMENTARI-1°CIRCOLO - UTENZE AIGA	S	1	
14020	70	1.692,66	FUNZION.SC.ELEMENT.2°CIRCOLO - UTENZE AIGA	S	1	
14030	10	15.002,79	FUNZ.SCUOLE MEDIE STATALI- IVA - UTENZE AIGA-	S	1	
14030	13	20.971,87	FUNZ.SC.MEDIE STATALI - UTENZA ELETTRICA - GEST.E	S	1	
14040	60	407.270,18	SPESE PER MENSE SCOLASTICHE -IVA-(E.Q.P. 301100)	S	1	
14041	0	33.955,66	SPESE PER LIBRI DI TESTO SCUOLE MEDIE C.R. E.02020	S	1	
14041	20	89.497,26	SPESE TRASPORTI SCOLASTICI A CONVENZIONE -IVA-	S	1	
14041	40	110.932,83	SPESE C.S. PER SERV.MENSA PERS.INSEGNANTE - IVA -	S	1	
14060	11	1.588,38	FUNZIONAMENTO PALESTRE - UTENZE ELETTRICHE - G	S	1	
14070	40	300,47	SPESE DI FUNZ.BIBLIOTECHE UTENZA ELETTRICA - GES	S	1	
14090	93	3.238,57	GESTIONE TECNICA DEL TEATRO CON OPERATORI TEC	S	1	
14090	94	9.504,79	GESTIONE TECNICA DEL TEATRO FINANZIATO PARTE D	S	1	
14090	96	1.209,91	TEATRO - UTENZE ELETTRICHE GESTIONE ECONOMALE	S	1	
14090	97	1.728,47	TEATRO - SERVIZIO PULIZIA	S	1	
16010	50	20.000,00	REDAZIONE PROGETTI DI RIQUALIFICAZIONE URBANA	S	1	
16010	79	26.539,81	INCARICHI PROFESSIONALI DI NATURA URBANISTICA E	S	1	
16010	90	5.550,00	SPESE A CARICO UTENTI X ISTRUTTORIA PRATICHE CO	S	1	
16010	93	37.356,23	RIMOZIONE OPERE ABUSIVE ORDINATE DALLA PROCU	S	1	
16010	95	9.587,29	SERVIZIO ISTRUTTORIA PRATICHE SISMICHE E. 301020	S	1	
16012	92	7.766,00	REGOLARIZZAZIONI CATASTALI	S	1	
16050	10	6.351,71	SERVIZIO RICOVERO CANI E PRONTO SOCCORSO VETE	S	1	
16050	11	4.607,50	SERVIZIO RICOVERO CANI E PRONTO SOCCORSO VETE	S	1	
16060	40	849,79	MANUTENZ.E GESTIONE CIMITERI - UTENZE AIGA -	S	1	

16060	41	5.593,30	MANUTENZIONI E OPERAZIONI CIMITERIALI IN PARTE	S	1		
16060	46	2.196,00	MANUTENZIONE ORDINARIA CIMITERI	S	1		
16090	10	2.702,10	SERVIZIO DI NETTEZZA URBANA CANONE	S	1		
16090	11	8.568,10	SPESE X SERVIZIO N.U. SMALTIMENTO	S	1		
16090	15	61.215,88	SERVIZI INTEGRATIVI IG.AMB.(SPURGO P., DERATIZZ.,	S	1		
16090	18	59.093,31	SPESE UFFICIO COMUNE GESTIONE RIFIUTI ART.8, C.3,	S	1		
16100	10	1.420,29	FUNZIONAMENTO GABINETTI PUBBLICI - GEST.ECONO	S	1		
16100	11	2.380,70	FUNZ.GABINETTI PUBBLICI - UTENZE AIGA	S	1		
16110	31	8.113,00	SPESE FUNZIONAMENTO ASILI NIDO -IVA- UTENZE RIS	S	1		
16110	39	279,22	SPESE FUNZIONAMENTO ASILI NIDO - IVA - GEST.ECON	S	1		
16110	45	904,93	PROGETTO "SPAZIO ZEROSEI" - ACQUISTI E.203165	S	1		
16110	46	967,49	PROGETTO "SPAZIO ZEROSEI" - SERVIZI - E.203165	S	1		
16110	47	31.018,61	PROGETTO "SPAZIO ZEROSEI" - COFINANZIAMENTO IN	S	1		
16110	80	3.563,48	POTENZIAMENTO ASILI NIDO - C.R. - E.202070	S	1		
16112	10	17.636,69	SPESE X POTENZIAMENTO ASILI NIDO CR E. 202070	S	1		
16120	80	12.859,11	MANUTENZ.VERDE PUBBLICO	S	1		
16120	82	3.411,23	MANUT. VERDE PUBBLICO-UTENZE AIGA- AQU.SAVON	S	1		
16150	43	64,00	SPESE PER GESTIONE AUTOMEZZI 3^ RIPARTIZIONE	S	1		
16150	60	44.000,00	CENTRO DIURNO ALZHEIMER TRASF. ASL E ALTRI - E.2	S	1		
16150	62	46.156,66	CENTRO DIURNO ALZHEIMER - C.R. E.202116	S	1		
16151	90	16.772,38	TRASPORTO DISABILI - F.C.	S	1		
16162	1	73.215,25	INTERVENTI AMBITO TERRITORIALE SOCIALE 1 - F.C.	S	1		
16165	66	82.351,01	C.S. FONDO MINISTERIALE POVERTA' GESTIONE ATS1	S	1		
17011	50	19.080,41	SPESE PER LA PUBBLICA ILLUMINAZIONE	S	1		
18041	73	4.559,85	MIGLIORAMENTO DEL DECORO DELLA LOCALITA' TUR	S	1		
18042	90	2.989,00	SERVIZI TURISTICI DA ENTRATA TASSA DI SOGGIORNO	S	1		
19011	60	8.072,06	SPESE PER SERVIZIO MENSA DIPENDENTI DPR 268-87	S	1	2.628.460,02	Con FPV
21060	12	130.000,00	INTERVENTI DI EFFICIENTAMENTO ENERGETICO E SVIL	N	2		
21061	60	150.000,00	C.R. RIQUALIFICAZIONE FORTE ANNUNZIATA - E.40223	N	2		
24031	48	25.438,09	INTERVENTI X ADEGUAMENTO SISMICO SCUOLA INFA	N	2		
24031	49	60.000,00	INTERVENTI X ADEGUAMENTO SISMICO SCUOLA PRIM	N	2		
24031	50	60.000,00	INTERVENTI X ADEGUAMENTO SISMICO SCUOLA MED	N	2		
25011	22	11.565,58	PROGETTO "SPAZIO ZEROSEI" ALLESTIMENTO CENTRO	N	2		
26160	53	29.925,60	VALORIZZAZIONE AREA ARCHEOLOGICA ALBINTIMILIU	N	2		
27011	50	25.000,00	C.R. PARCHEGGIO PUBBLICO A RASO IN ARE FERROVIA	N	2		
27011	52	437.785,24	C.R. PARCHEGGIO PUBBLICO IN ZONA SAN SECONDO	N	2		
27011	54	30.000,00	C.R. PARCHEGGIO PUBBLICO A RASO NELL'AREA FERR	N	2		
27014	69	146.910,86	C.R. DGR 233 DEL 17/03/2020 MESSA IN SICUREZZA -	N	2		
27015	29	360.000,00	INTERVENTI PER DANNI CAUSATI DA EVENTI METERRE	N	2		
27015	30	66.127,80	INTERVENTI ATTI ALLA SISTEMAZIONE DEL TERRITORIO	N	2	1.532.753,17	Senza FPV
21060	13	10.954,08	PROGETTI DI EDILIZIA SCOLASTICA - EX AA.CR.	S	2		
21060	60	437.666,72	INTERV. SU BENI DEMANIALI E PATRIMONIALI	S	2		
21060	61	581.661,02	INTERV.SU BENI DEMANIALI E PATRIMONIALI - AA	S	2		
21060	62	450,00	MANUTENZIONI STRAORD. SU BENI DEMANIALI E PAT	S	2		
21060	68	60.000,00	ABBATTIMENTO BARRIERE ARCHITETTONICHE (L.R. 15	S	2		
21060	80	424.280,04	INTERV. SU BENI DEMANIALI E PATRIMONIALI PER RIP	S	2		
24031	17	927,29	PROGETTAZIONI VARIE (DI CUI: NUOVA SCUOLA A VEN	S	2		
24070	80	7.000,00	ACQUISTO ARREDI PER BIBLIOTECA	S	2		
25011	31	133.849,47	PROGETTO EUROPEO "EDUMOB" QUOTA COMUNITA'	S	2		
26010	72	2.391,44	INTERVENTI DI TUTELA AMBIENTALE CON OPERE A SC	S	2		
26080	60	300.000,00	INTERVENTI RISANAMENTO ACQUEDOTTO FOGNATUR	S	2		
26080	64	570,96	REALIZZAZIONE SCOLMATORE LARGO TORINO - FOGN	S	2		
26130	32	7.359,04	INCARICHI PROF.LI PER LA REALIZZAZIONE DI INVESTI	S	2		
26130	41	150.080,44	LAVORI DI RIQUALIFICAZIONE PALESTRA SCOLASTICA	S	2		
26130	42	994.919,54	PISTA CICLABILE E TRASLAZIONE DELLA PASS.TA A MA	S	2		
26130	43	21.543,75	LAVORI DI RIQUALIFICAZIONE CENTRO SPORTIVO "S.M	S	2		
26130	44	1.500.000,00	PISTA CICLABILE E TRASLAZIONE DELLA PASS.TA A MA	S	2		
26160	53	26.500,00	VALORIZZAZIONE AREA ARCHEOLOGICA ALBINTIMILIU	S	2		
26160	55	21.824,24	VALORIZZAZIONE AREA ARCHEOLOGICA ALBINTIMILIU	S	2		
27011	51	216.978,01	PARCHEGGIO PUBBLICO A RASO IN ARE FERROVIARIA	S	2		
27011	53	29.022,41	PARCHEGGIO PUBBLICO IN ZONA SAN SECONDO NELL	S	2		
27011	55	91.442,32	PARCHEGGIO PUBBLICO A RASO NELL'AREA FERROVIA	S	2		
27011	70	440,52	INTERVENTI STRAORDINARI SU STRADE E MARCIAPIED	S	2		
27014	68	18.995,52	MESSA IN SICUREZZA - LAVORI DI SISTEMAZIONE TRA	S	2		
27014	73	64.228,08	INTERV.DI SOSTITUZ., AMMODERN., POTENZ., MESSA	S	2		
27014	76	800.000,00	PROGETTI DI PEDONALIZZAZIONE VIE CITTADINE - (ES.	S	2	5.903.084,89	Con FPV

VARIAZIONI DI COMP. ESERCIZIO 2021			
ENTRATA		SPESA	
UTILIZZO F.P.V. CORRENTE	2.628.460,02	MAGGIORI SPESE CORRENTI	2.710.970,50
MAGGIORI ENTRATE CORRENTI	82.510,48		
UTILIZZO F.P.V. CAPITALE	5.903.084,89	MAGGIORI SPESE C/CAPITALE	7.435.838,06
MAGGIORI ENTRATE C/CAP	1.532.753,17		
TOTALE MAGGIORI ENTRATE	10.146.808,56	TOTALE MAGGIORI SPESE	10.146.808,56

Piano degli indicatori di bilancio
Indicatori sintetici
Rendiconto esercizio 2020

TIPOLOGIA INDICATORE		DEFINIZIONE	VALORE INDICATORE 2020 (dati percentuali)
1 Rigidità strutturale di bilancio			
1.1	Incidenza spese rigide (ripiano disavanzo, personale e debito) su entrate correnti	[ripiano disavanzo a carico dell'esercizio + Impegni (Macroaggregati 1.1 "Redditi di lavoro dipendente" + pdc 1.02.01.01.000 "IRAP" – FPV entrata concernente il Macroaggregato 1.1 + FPV personale in uscita 1.1 + 1.7 "Interessi passivi" + Titolo 4 Rimborso prestiti)] / (Accertamenti primi tre titoli Entrate)	25,67
2 Entrate correnti			
2.1	Incidenza degli accertamenti di parte corrente sulle previsioni iniziali di parte corrente	Totale accertamenti primi tre titoli di entrata / Stanziamenti iniziali di competenza dei primi tre titoli delle Entrate	91,89
2.2	Incidenza degli accertamenti di parte corrente sulle previsioni definitive di parte corrente	Totale accertamenti primi tre titoli di entrata / Stanziamenti definitivi di competenza dei primi tre titoli delle Entrate	85,76
2.3	Incidenza degli accertamenti delle entrate proprie sulle previsioni iniziali di parte corrente	Totale accertamenti (pdc E.1.01.00.00.000 "Tributi" – "Compartecipazioni di tributi" E.1.01.04.00.000 + E.3.00.00.00.000 "Entrate extratributarie") / Stanziamenti iniziali di competenza dei primi tre titoli delle Entrate	72,43
2.4	Incidenza degli accertamenti delle entrate proprie sulle previsioni definitive di parte corrente	Totale accertamenti (pdc E.1.01.00.00.000 "Tributi" – "Compartecipazioni di tributi" E.1.01.04.00.000 + E.3.00.00.00.000 "Entrate extratributarie") / Stanziamenti definitivi di competenza dei primi tre titoli delle Entrate	67,60
2.5	Incidenza degli incassi correnti sulle previsioni iniziali di parte corrente	Totale incassi c/competenza e c/residui dei primi tre titoli di entrata / Stanziamenti iniziali di cassa dei primi tre titoli delle Entrate	65,72
2.6	Incidenza degli incassi correnti sulle previsioni definitive di parte corrente	Totale incassi c/competenza e c/residui primi tre titoli di entrata / Stanziamenti definitivi di cassa dei primi tre titoli delle Entrate	62,18
2.7	Incidenza degli incassi delle entrate proprie sulle previsioni iniziali di parte corrente	Totale incassi c/competenza e c/residui (pdc E.1.01.00.00.000 "Tributi" – "Compartecipazioni di tributi" E.1.01.04.00.000 + E.3.00.00.00.000 "Entrate extratributarie") / Stanziamenti iniziali di cassa dei primi tre titoli delle Entrate	50,76
2.8	Incidenza degli incassi delle entrate proprie sulle previsioni definitive di parte corrente	Totale incassi c/competenza e c/residui (pdc E.1.01.00.00.000 "Tributi" – "Compartecipazioni di tributi" E.1.01.04.00.000 + E.3.00.00.00.000 "Entrate extratributarie") / Stanziamenti definitivi di cassa dei primi tre titoli delle Entrate	48,03
3 Anticipazioni dell'Istituto tesoriere			

Piano degli indicatori di bilancio
Indicatori sintetici
Rendiconto esercizio 2020

TIPOLOGIA INDICATORE		DEFINIZIONE	VALORE INDICATORE 2020 (dati percentuali)
3.1	Utilizzo medio Anticipazioni di tesoreria	Sommatoria degli utilizzi giornalieri delle anticipazioni nell'esercizio / (365 x max previsto dalla norma)	0,00
3.2	Anticipazione chiuse solo contabilmente	Anticipazione di tesoreria all'inizio dell'esercizio successivo / max previsto dalla norma	0,00
4 Spese di personale			
4.1	Incidenza spesa personale sulla spesa corrente	Impegni (Macroaggregato 1.1 "Redditi di lavoro dipendente" + pdc 1.02.01.01.000 "IRAP" + FPV personale in uscita 1.1 – FPV personale in entrata concernente il Macroaggregato 1.1) / (Impegni Spesa corrente – FCDE corrente + FPV concernente il Macroaggregato 1.1 – FPV di entrata concernente il Macroaggregato 1.1)	27,54
4.2	Incidenza del salario accessorio ed incentivante rispetto al totale della spesa di personale. Indica il peso delle componenti afferenti alla contrattazione decentrata dell'ente rispetto al totale dei redditi da lavoro	Impegni (pdc 1.01.01.004 + 1.01.01.008 "indennità e altri compensi al personale a tempo indeterminato e determinato" + pdc 1.01.01.003 + 1.01.01.007 "straordinario al personale a tempo indeterminato e determinato" + FPV in uscita concernente il Macroaggregato 1.1 – FPV di entrata concernente il Macroaggregato 1.1) / Impegni (Macroaggregato 1.1 "Redditi di lavoro dipendente" + pdc U.1.02.01.01.000 "IRAP" + FPV in uscita concernente il Macroaggregato 1.1 – FPV in entrata concernente il Macroaggregato 1.1)	12,69
4.3	Incidenza spesa personale flessibile rispetto al totale della spesa di personale Indica come gli enti soddisfano le proprie esigenze di risorse umane, mixando le varie alternative contrattuali più rigide (personale dipendente) o meno rigide (forme	Impegni (pdc U.1.03.02.010.000 "Consulenze" + pdc U.1.03.02.12.000 "lavoro flessibile/LSU/Lavoro interinale" + pdc U.1.03.02.11.000 "Prestazioni professionali e specialistiche") / Impegni (Macroaggregato 1.1 "Redditi di lavoro dipendente" + pdc U.1.02.01.01.000 "IRAP" + FPV in uscita concernente il Macroaggregato 1.1 – FPV in entrata concernente il Macroaggregato 1.1)	4,83
4.4	Spesa di personale procapite (Indicatore di equilibrio dimensionale in valore assoluto	Impegni (Macroaggregato 1.1 "Redditi di lavoro dipendente" + pdc 1.02.01.01.000 "IRAP" + FPV personale in uscita 1.1 – FPV personale in entrata concernente il Macroaggregato 1.1) / popolazione residente al 1° gennaio (al 1° gennaio dell'esercizio di riferimento o, se non disponibile, al 1° gennaio dell'ultimo anno disponibile)	252,41
5 Esternalizzazione dei servizi			

Piano degli indicatori di bilancio
Indicatori sintetici
Rendiconto esercizio 2020

TIPOLOGIA INDICATORE		DEFINIZIONE	VALORE INDICATORE 2020 (dati percentuali)
5.1	Indicatore di esternalizzazione dei servizi	(pdc U.1.03.02.15.000 "Contratti di servizio pubblico" + pdc U.1.04.03.01.000 "Trasferimenti correnti a imprese controllate" + pdc U.1.04.03.02.000 "Trasferimenti correnti a altre imprese partecipate") / totale spese Titolo I	39,21
6 Interessi passivi			
6.1	Incidenza degli interessi passivi sulle entrate correnti	Impegni Macroaggregato 1.7 "Interessi passivi" / Accertamenti primi tre titoli delle Entrate ("Entrate correnti")	0,48
6.2	Incidenza degli interessi passivi sulle anticipazioni sul totale della spesa per interessi passivi	Impegni voce del pdc U.1.07.06.04.000 "Interessi passivi su anticipazioni di tesoreria" / Impegni Macroaggregato 1.7 "Interessi passivi"	0,00
6.3	Incidenza interessi di mora sul totale della spesa per interessi passivi	Impegni voce del pdc U.1.07.06.02.000 "Interessi di mora" / Impegni Macroaggregato 1.7 "Interessi passivi"	0,00
7 Investimenti			
7.1	Incidenza investimenti sul totale della spesa corrente e in conto capitale	Impegni (Macroaggregato 2.2 "Investimenti fissi lordi e acquisto di terreni" + Macroaggregato 2.3 "Contributi agli investimenti") / totale Impegni Tit. I + II	16,39
7.2	Investimenti diretti procapite (in valore assoluto)	Impegni per Macroaggregato 2.2 "Investimenti fissi lordi e acquisto di terreni" / popolazione residente al 1° gennaio (al 1° gennaio dell'esercizio di riferimento o, se non disponibile, al 1° gennaio dell'ultimo anno disponibile)	191,29
7.3	Contributi agli investimenti procapite (in valore assoluto)	Impegni per Macroaggregato 2.3 "Contributi agli investimenti" / popolazione residente (al 1° gennaio dell'esercizio di riferimento o, se non disponibile, al 1° gennaio dell'ultimo anno disponibile)	1,15
7.4	Investimenti complessivi procapite (in valore assoluto)	Impegni per Macroaggregati 2.2 "Investimenti fissi lordi e acquisto di terreni" e 2.3 "Contributi agli investimenti" / popolazione residente (al 1° gennaio dell'esercizio di riferimento o, se non disponibile, al 1° gennaio dell'ultimo anno disponibile)	192,45
7.5	Quota investimenti complessivi finanziati dal risparmio corrente	Margine corrente di competenza/[Impegni + relativi FPV (Macroaggregato 2.2 "Investimenti fissi lordi e acquisto di terreni" + Macroaggregato 2.3 "Contributi agli investimenti")](9)	8,19
7.6	Quota investimenti complessivi finanziati dal saldo positivo delle partite finanziarie	Saldo positivo delle partite finanziarie /[Impegni + relativi FPV (Macroaggregato 2.2 "Investimenti fissi lordi e acquisto di terreni" + Macroaggregato 2.3 "Contributi agli investimenti")](9)	0,00

Piano degli indicatori di bilancio
Indicatori sintetici
Rendiconto esercizio 2020

TIPOLOGIA INDICATORE		DEFINIZIONE	VALORE INDICATORE 2020 (dati percentuali)
7.7	Quota investimenti complessivi finanziati da debito	Accertamenti (Titolo 6"Accensione prestiti" - Categoria 6.02.02 "Anticipazioni" - Categoria 6.03.03 "Accensione prestiti a seguito di escussione di garanzie" - Accensioni di prestiti da rinegoziazioni) / [(Impegni + relativi FPV (Macroaggregato 2.2 "Investimenti fissi lordi e acquisto di terreni" + Macroaggregato 2.3 "Contributi agli investimenti"))] (9)	19,75
8 Analisi dei residui			
8.1	Incidenza nuovi residui passivi di parte corrente su stock residui passivi correnti	Totale residui passivi titolo 1 di competenza dell'esercizio / Totale residui passivi titolo 1 al 31 dicembre	66,46
8.2	Incidenza nuovi residui passivi in c/capitale su stock residui passivi in conto capitale al 31 dicembre	Totale residui passivi titolo 2 di competenza dell'esercizio/ Totale residui titolo 2 al 31 dicembre	89,93
8.3	Incidenza nuovi residui passivi per incremento attività finanziarie su stock residui passivi per incremento attività finanziarie al 31 dicembre	Totale residui passivi titolo 3 di competenza dell'esercizio / Totale residui passivi titolo 3 al 31 dicembre	0,00
8.4	Incidenza nuovi residui attivi di parte corrente su stock residui attivi di parte corrente	Totale residui attivi titoli 1,2,3 di competenza dell'esercizio / Totale residui attivi titoli 1, 2 e 3 al 31 dicembre	32,60
8.5	Incidenza nuovi residui attivi in c/capitale su stock residui attivi in c/capitale	Totale residui attivi titolo 4 di competenza dell'esercizio / Totale residui attivi titolo 4 al 31 dicembre	65,40
8.6	Incidenza nuovi residui attivi per riduzione di attività finanziarie su stock residui attivi per riduzione di attività finanziarie	Totale residui attivi titolo 5 di competenza dell'esercizio / Totale residui attivi titolo 5 al 31 dicembre	0,00
9 Smaltimento debiti non finanziari			
9.1	Smaltimento debiti commerciali nati nell'esercizio	Pagamenti di competenza (Macroaggregati 1.3 "Acquisto di beni e servizi" + 2.2 "Investimenti fissi lordi e acquisto di terreni") / Impegni di competenza (Macroaggregati 1.3 "Acquisto di beni e servizi" + 2.2 "Investimenti fissi lordi e acquisto di terreni")	80,38
9.2	Smaltimento debiti commerciali nati negli esercizi precedenti	Pagamenti c/residui (Macroaggregati 1.3 "Acquisto di beni e servizi" + 2.2 "Investimenti fissi lordi e acquisto di terreni") / stock residui al 1° gennaio (Macroaggregati 1.3 "Acquisto di beni e servizi" + 2.2 "Investimenti fissi lordi e acquisto di terreni")	74,62

Piano degli indicatori di bilancio
Indicatori sintetici
Rendiconto esercizio 2020

TIPOLOGIA INDICATORE		DEFINIZIONE	VALORE INDICATORE 2020 (dati percentuali)
9.3	Smaltimento debiti verso altre amministrazioni pubbliche nati nell'esercizio	Pagamenti di competenza [Trasferimenti correnti a Amministrazioni Pubbliche (U.1.04.01.00.000) + Trasferimenti di tributi (U.1.05.00.00.000) + Fondi perequativi (U.1.06.00.00.000) + Contributi agli investimenti a Amministrazioni pubbliche (U.2.03.01.00.000) + Altri trasferimenti in conto capitale (U.2.04.01.00.000 + U.2.04.11.00.000 + U.2.04.16.00.000 + U.2.04.21.00.000)] / Impegni di competenza [Trasferimenti correnti a Amministrazioni Pubbliche (U.1.04.01.00.000) + Trasferimenti di tributi (U.1.05.00.00.000) + Fondi perequativi (U.1.06.00.00.000) + Contributi agli investimenti a Amministrazioni pubbliche (U.2.03.01.00.000) + Altri trasferimenti in conto capitale (U.2.04.01.00.000 + U.2.04.11.00.000 + U.2.04.16.00.000 + U.2.04.21.00.000)]	47,13
9.4	Smaltimento debiti verso altre amministrazioni pubbliche nati negli esercizi precedenti	Pagamenti in c/residui [Trasferimenti correnti a Amministrazioni Pubbliche (U.1.04.01.00.000) + Trasferimenti di tributi (U.1.05.00.00.000) + Fondi perequativi (U.1.06.00.00.000) + Contributi agli investimenti a Amministrazioni pubbliche (U.2.03.01.00.000) + Altri trasferimenti in conto capitale (U.2.04.01.00.000 + U.2.04.11.00.000 + U.2.04.16.00.000 + U.2.04.21.00.000)] / stock residui al 1° gennaio [Trasferimenti correnti a Amministrazioni Pubbliche (U.1.04.01.00.000) + Trasferimenti di tributi (U.1.05.00.00.000) + Fondi perequativi (U.1.06.00.00.000) + Contributi agli investimenti a Amministrazioni pubbliche (U.2.03.01.00.000) + Altri trasferimenti in conto capitale (U.2.04.01.00.000 + U.2.04.11.00.000 + U.2.04.16.00.000 + U.2.04.21.00.000)]	10,15
9.5	Indicatore annuale di tempestività dei pagamenti (di cui al comma 1, dell'articolo 9, DPCM del 22 settembre 2014)	Giorni effettivi intercorrenti tra la data di scadenza della fattura o richiesta equivalente di pagamento e la data di pagamento ai fornitori moltiplicata per l'importo dovuto, rapportata alla somma degli importi pagati nel periodo di riferimento	
10 Debiti finanziari			
10.1	Incidenza estinzioni anticipate debiti finanziari	Impegni per estinzioni anticipate / Debito da finanziamento al 31 dicembre anno precedente (2)	0,00
10.2	Incidenza estinzioni ordinarie debiti finanziari	(Totale impegni Titolo 4 della spesa – Impegni estinzioni anticipate) / Debito da finanziamento al 31 dicembre anno precedente (2)	9,91

Piano degli indicatori di bilancio
Indicatori sintetici
Rendiconto esercizio 2020

TIPOLOGIA INDICATORE		DEFINIZIONE	VALORE INDICATORE 2020 (dati percentuali)
10.3	Sostenibilità debiti finanziari	[Impegni (Totale 1.7 "Interessi passivi" – "Interessi di mora" (U.1.07.06.02.000) – "Interessi per anticipazioni prestiti" (U.1.07.06.04.000) + Titolo 4 della spesa – estinzioni anticipate) – (Accertamenti Entrate categoria E.4.02.06.00.000 "Contributi agli investimenti direttamente destinati al rimborso di prestiti da amministrazioni pubbliche") + Trasferimenti in conto capitale per assunzione di debiti dell'amministrazione da parte di amministrazioni pubbliche (E.4.03.01.00.000) + Trasferimenti in conto capitale da parte di amministrazioni pubbliche per 1, 2 e 3	1,98
10.4	Indebitamento procapite (in valore assoluto)	Debito di finanziamento al 31/12 (2) / popolazione residente (al 1° gennaio dell'esercizio di riferimento o, se non disponibile, al 1° gennaio dell'ultimo anno disponibile)	211,07
11 Composizione dell'avanzo di amministrazione (4)			
11.1	Incidenza quota libera di parte corrente nell'avanzo	Quota libera di parte corrente dell'avanzo/Avanzo di amministrazione (5)	4,36
11.2	Incidenza quota libera in c/capitale nell'avanzo	Quota libera in conto capitale dell'avanzo/Avanzo di amministrazione (6)	2,62
11.3	Incidenza quota accantonata nell'avanzo	Quota accantonata dell'avanzo/Avanzo di amministrazione (7)	82,20
11.4	Incidenza quota vincolata nell'avanzo	Quota vincolata dell'avanzo/Avanzo di amministrazione (8)	10,83
12 Disavanzo di amministrazione			
12.1	Quota disavanzo ripianato nell'esercizio	Disavanzo di amministrazione esercizio precedente – Disavanzo di amministrazione esercizio in corso / Totale Disavanzo esercizio precedente (3)	
12.2	Incremento del disavanzo rispetto all'esercizio precedente	Disavanzo di amministrazione esercizio in corso – Disavanzo di amministrazione esercizio precedente / Totale Disavanzo esercizio precedente (3)	
12.3	Sostenibilità patrimoniale del disavanzo	Totale disavanzo di amministrazione (3) / Patrimonio netto (1)	
12.4	Sostenibilità disavanzo effettivamente a carico dell'esercizio	Disavanzo iscritto in spesa del conto del bilancio / Accertamenti dei titoli 1, 2 e 3 delle entrate	0,00
13 Debiti fuori bilancio			
13.1	Debiti riconosciuti e finanziati	Importo Debiti fuori bilancio riconosciuti e finanziati / Totale impegni titolo I e titolo II	0,00
13.2	Debiti in corso di riconoscimento	Importo debiti fuori bilancio in corso di riconoscimento/Totale accertamento entrate dei titoli 1, 2 e 3	0,00
13.3	Debiti riconosciuti e in corso di finanziamento	importo Debiti fuori bilancio riconosciuti e in corso di finanziamento/Totale accertamento entrate dei titoli 1, 2 e 3	0,00
14 Fondo pluriennale vincolato			

Piano degli indicatori di bilancio
Indicatori sintetici
Rendiconto esercizio 2020

TIPOLOGIA INDICATORE		DEFINIZIONE	VALORE INDICATORE 2020 (dati percentuali)
14.1	Utilizzo del FPV	(Fondo pluriennale vincolato corrente e capitale iscritto in entrata del bilancio - Quota del fondo pluriennale vincolato corrente e capitale non utilizzata nel corso dell'esercizio e rinviata agli esercizi successivi) / Fondo pluriennale vincolato corrente e capitale iscritto in entrata nel bilancio. (Per il FPV riferirsi ai valori riportati nell'allegato del rendiconto concernente il FPV, totale delle colonne a) e c)	100,00
15 Partite di giro e conto terzi			
15.1	Incidenza partite di giro e conto terzi in entrata	Totale accertamenti Entrate per conto terzi e partite di giro / Totale accertamenti primi tre titoli delle entrate (al netto delle operazioni riguardanti la gestione della cassa vincolata)	14,97
15.2	Incidenza partite di giro e conto terzi in uscita	Totale impegni Uscite per conto terzi e partite di giro / Totale impegni del titolo I della spesa (al netto delle operazioni riguardanti la gestione della cassa vincolata)	16,27

(1) Il Patrimonio Netto è pari alla Lettera A) dello stato patrimoniale passivo. Gli enti locali delle Autonomie speciali che adottano il DLgs 118/2011 a decorrere dal 2016 e gli enti locali con popolazione inferiore a 5.000 abitanti elaborano l'indicatore a decorrere dal 2017.

(2) Il debito da finanziamento è pari alla Lettera D1 dello stato patrimoniale passivo. Gli enti locali delle Autonomie speciali che adottano il DLgs 118/2011 a decorrere dal 2016 e gli enti locali con popolazione inferiore a 5.000 abitanti elaborano l'indicatore a decorrere dal 2017.

(3) Indicatore da rappresentare solo in caso di disavanzo di amministrazione. Il disavanzo di amministrazione è pari alla lettera E dell'allegato al rendiconto riguardante il risultato di amministrazione dell'esercizio di riferimento.

(4) Da compilare solo se la voce E, dell'allegato al rendiconto concernente il risultato di amministrazione è positivo o pari a 0.

(5) La quota libera di parte corrente del risultato di amministrazione è pari alla voce E riportata nell'allegato a) al rendiconto. Il risultato di amministrazione è pari alla lettera A del predetto allegato a)

(6) La quota libera in c/capitale del risultato di amministrazione è pari alla voce D riportata nell'allegato a) al rendiconto. Il risultato di amministrazione è pari alla lettera A riportata nel predetto allegato a).

(7) La quota accantonata del risultato di amministrazione è pari alla voce B riportata nell'allegato a) al rendiconto. Il risultato di amministrazione è pari alla lettera A del predetto allegato a).

(8) La quota vincolata del risultato di amministrazione è pari alla voce C riportata nell'allegato a) al rendiconto. Il risultato di amministrazione è pari alla lettera A riportata nel predetto allegato a)

(9) Indicare al numeratore solo la quota del finanziamento destinata alla copertura di investimenti, e al denominatore escludere gli investimenti che, nell'esercizio, sono finanziati dal FPV.

TABELLA DEI PARAMETRI OBIETTIVI PER I COMUNI AI FINI DELL'ACCERTAMENTO DELLA CONDIZIONE DI ENTE STRUTTURALMENTE DEFICITARIO

		Barrare la condizione che ricorre	
P1	Indicatore 1.1 (Incidenza spese rigide - ripiano disavanzo, personale e debito - su entrate correnti) maggiore del 48%	Sì	<input checked="" type="checkbox"/>
P2	Indicatore 2.8 (Incidenza degli incassi delle entrate proprie sulle previsioni definitive di parte corrente) minore del 22%	Sì	<input checked="" type="checkbox"/>
P3	Indicatore 3.2 (Anticipazioni chiuse solo contabilmente) maggiore di 0	Sì	<input checked="" type="checkbox"/>
P4	Indicatore 10.3 (Sostenibilità debiti finanziari) maggiore del 16%	Sì	<input checked="" type="checkbox"/>
P5	Indicatore 12.4 (Sostenibilità disavanzo effettivamente a carico dell'esercizio) maggiore del 1,20%	Sì	<input checked="" type="checkbox"/>
P6	Indicatore 13.1 (Debiti riconosciuti e finanziati) maggiore del 1,00%	Sì	<input checked="" type="checkbox"/>
P7	[Indicatore 13.2 (Debiti in corso di riconoscimento) + Indicatore 13.3 (Debiti riconosciuti e in corso di finanziamento)] maggiore dello 0,60	Sì	<input checked="" type="checkbox"/>
P8	Indicatore concernente l'effettiva capacità di riscossione (riferito al totale delle entrate) minore del 47%	Sì	<input checked="" type="checkbox"/>

Gli Enti locali che presentano almeno la metà dei parametri deficitari (la condizione "Sì" identifica il parametro deficitario) sono strutturalmente deficitari ai sensi dell'articolo 242, comma 1, TUEL.

Sulla base dei parametri suindicati l'Ente è da considerarsi in condizioni strutturalmente deficitarie	Sì	<input checked="" type="checkbox"/>
--	----	-------------------------------------



COMUNE DI VENTIMIGLIA

RELAZIONE AL RENDICONTO DI GESTIONE ESERCIZIO 2020

Articolo 11 comma 6 D.Lgs. nr. 118 del 23 giugno 2011

INTRODUZIONE

Signori Consiglieri,

in relazione a quanto previsto dall'art. 11 c. 1 e 4 del Decreto Legislativo 118 del 23.06.2011, dall'art. 151 c. 6 e dall'art. 231 del "Testo unico delle leggi sull'ordinamento degli Enti Locali" e dal vigente Regolamento di Contabilità, la Giunta Comunale predispone e presenta all'esame ed approvazione del Consiglio Comunale il rendiconto della gestione per l'esercizio finanziario 2020, corredato della presente "Relazione al rendiconto della gestione".

La finalità principale del Rendiconto della gestione è quella di illustrare l'operato dell'Amministrazione nell'esercizio appena concluso evidenziando i risultati conseguiti in funzione degli indirizzi espressi dal Consiglio con l'approvazione del Bilancio di Previsione.

Il rendiconto della gestione, predisposto sulla base delle disposizioni previste dall'articolo nr. 11 c. 6 del medesimo decreto, è composto da:

1. Conto del Bilancio
2. Quadro generale riassuntivo
3. Verifica degli equilibri
4. Stato Patrimoniale
5. Conto Economico

ed è corredato dai seguenti allegati obbligatori:

- a) il prospetto dimostrativo del risultato di amministrazione;
- b) il prospetto concernente la composizione, per missioni e programmi, del fondo pluriennale vincolato;
- c) il prospetto concernente la composizione del fondo crediti di dubbia esigibilità;
- d) il prospetto degli accertamenti per titoli, tipologie e categorie;
- e) il prospetto degli impegni per missioni, programmi e macroaggregati;
- f) la tabella dimostrativa degli accertamenti assunti nell'esercizio in corso e negli esercizi precedenti imputati agli esercizi successivi;
- g) la tabella dimostrativa degli impegni assunti nell'esercizio in corso e negli esercizi precedenti imputati agli esercizi successivi;
- h) il prospetto rappresentativo dei costi sostenuti per missione;
- i) il prospetto delle spese sostenute per l'utilizzo di contributi e trasferimenti da parte di organismi comunitari e internazionali;
- j) il prospetto delle spese sostenute per lo svolgimento delle funzioni delegate dalle regioni;
- k) il prospetto dei dati SIOPE;
- l) l'elenco dei residui attivi e passivi provenienti dagli esercizi anteriori a quello di competenza, distintamente per esercizio di provenienza e per capitolo;
- m) l'elenco dei crediti inesigibili, stralciati dal conto del bilancio, sino al compimento dei termini di prescrizione;
- n) la presente relazione sulla gestione dell'organo esecutivo;
- o) la relazione del collegio dei revisori dei conti.

La relazione al Rendiconto della gestione esprime le valutazioni di efficacia dell'azione condotta sulla base dei risultati conseguiti, evidenzia i criteri di valutazione e le principali voci del conto di bilancio e del conto economico-patrimoniale. In altre parole si può considerare il momento conclusivo del processo di programmazione e controllo e ne esplicita in termini descrittivi, dettagliati e prospettici l'andamento.

Si dà infine atto che:

- il tesoriere, l'economo, gli agenti contabili e i consegnatari di beni hanno regolarmente depositato i propri rendiconti ai sensi degli art. 226 e 233 del "Testo unico delle leggi sull'ordinamento degli Enti Locali";
- si rileva che i prospetti delle Entrate e delle Spese dei dati SIOPE del mese di dicembre , allegati al Rendiconto e contenuti i valori cumulati dell'esercizio in corso e il prospetto relativo alle disponibilità liquide, coincidono con i dati contabili e le rilevazioni del Tesoriere.
- dalle attestazioni rese dai Dirigenti di Dipartimento e agli atti dell'ufficio Ragioneria non si rilevano debiti fuori bilancio relativi all'esercizio in corso.
- l'Ente si avvale del sistema informativo integrato Sipal per la gestione della Contabilità Finanziaria, Economica e Patrimoniale. Le procedure per la registrazione delle Entrate e delle Spese rilevano contestualmente ed in modo automatico tutti gli aspetti contabili interessati e sono conformi alle disposizioni e ai modelli previsti dalla vigente normativa.

CONTABILITÀ FINANZIARIA: il ruolo fondamentale della Contabilità Finanziaria è quello dell'autorizzazione della gestione; essa è uno strumento di rilevazione indispensabile per soddisfare le esigenze di controllo e legittimità dell'azione amministrativa delle Pubbliche Amministrazioni. Il risultato della gestione finanziaria determina l'avanzo o il disavanzo di amministrazione.

CONTABILITÀ ECONOMICA: è invece il sistema contabile tipico in Italia delle aziende private che prescinde dall'autorizzazione, ma rileva in modo più ampio i fatti della gestione nel momento della loro effettiva realizzazione potendo in tal modo stimolare l'adozione di logiche manageriali nella gestione degli Enti.

CONTABILITÀ PATRIMONIALE: riassume la consistenza del Patrimonio al termine dell'esercizio evidenziando le variazioni intervenute nel corso dello stesso rispetto ai valori del precedente Rendiconto.

SOMMARIO

INTRODUZIONE.....	2
CONTO DEL BILANCIO.....	7
1 - ANALISI DEI RISULTATI DELLA GESTIONE.....	8
1.1 RISULTATO DI AMMINISTRAZIONE.....	8
ELENCO ANALITICO DELLE RISORSE ACCANTONATE.....	10
ELENCO ANALITICO DELLE RISORSE VINCOLATE.....	11
ELENCO ANALITICO DELLE RISORSE DESTINATE AGLI INVESTIMENTI.....	14
DIMOSTRAZIONE DEL RISULTATO DI AMMINISTRAZIONE.....	15
PROSPETTO ANALITICO DEL RISULTATO DI AMMINISTRAZIONE.....	16
PROSPETTO PLURIENNALE DEL RISULTATO DI AMMINISTRAZIONE.....	18
1.2 FONDO PLURIENNALE VINCOLATO.....	19
FONDO PLURIENNALE VINCOLATO DA ESERCIZI PRECEDENTI.....	20
FONDO PLURIENNALE VINCOLATO DI NUOVA ISTITUZIONE.....	21
1.3 FONDO CREDITI DI DUBBIA ESIGIBILITÀ.....	22
ANDAMENTO PLURIENNALE DEL FONDO CREDITI DI DUBBIA ESIGIBILITÀ.....	22
1.4 EQUILIBRIO DI BILANCIO.....	24
ANDAMENTO PLURIENNALE DELL'EQUILIBRIO.....	24
1.5 INDICATORI FINANZIARI ED ECONOMICI.....	27
GRADO DI AUTONOMIA FINANZIARIA.....	27
PRESSIONE FISCALE LOCALE E RESTITUZIONE ERARIALE PRO-CAPITE.....	28
GRADO DI RIGIDITÀ DEL BILANCIO.....	28
GRADO DI RIGIDITÀ PRO-CAPITE.....	29
COSTO DEL PERSONALE.....	30
PARAMETRI DI DEFICIT STRUTTURALE.....	30
1.6 TEMPESTIVITÀ DI PAGAMENTO.....	32
PROSPETTO DELL'INDICE TRIMESTRALE E ANNUALE DI TEMPESTIVITÀ DEI PAGAMENTI.....	33
PROSPETTO PLURIENNALE DELL'INDICE ANNUALE DI TEMPESTIVITÀ DEI PAGAMENTI.....	34
2 - ANALISI DEGLI STANZIAMENTI.....	35
2.1 PREVISIONI APPROVATE.....	35
2.2 VARIAZIONI DI BILANCIO.....	36
VARIAZIONI DI BILANCIO.....	36
VARIAZIONI DI BILANCIO CHE COINVOLGONO L'AVANZO DI AMMINISTRAZIONE.....	38
VARIAZIONI DI BILANCIO CHE COINVOLGONO IL FONDO DI RISERVA.....	38
2.3 ASSESTAMENTO DI BILANCIO.....	39
ASSESTATO DI COMPETENZA.....	39
ASSESTATO DI RESIDUO.....	41
ASSESTATO DI CASSA.....	43
ANDAMENTO DELL'ASSESTATO PLURIENNALE DELLE ENTRATE DI COMPETENZA.....	45
ANDAMENTO DELL'ASSESTATO PLURIENNALE DELLE SPESE DI COMPETENZA.....	46
3 - ANALISI DELLA GESTIONE DELLA COMPETENZA.....	47
3.1 QUADRO GENERALE RIASSUNTIVO DELLA GESTIONE DI COMPETENZA.....	47
3.2 ANALISI DELL'ENTRATA.....	48
PROSPETTO PLURIENNALE DELL'ACCERTATO DI COMPETENZA.....	49
ANALISI DELLE ENTRATE DI COMPETENZA PER TITOLO.....	50
TITOLO 1 - ENTRATE CORRENTI DI NATURA TRIBUTARIA, CONTRIBUTIVA E PEREQUATIVA.....	50
TITOLO 2 - TRASFERIMENTI CORRENTI.....	52
TITOLO 3 - ENTRATE EXTRATRIBUTARIE.....	54
TITOLO 4 - ENTRATE IN CONTO CAPITALE.....	56
TITOLO 6 - ACCENSIONE DI PRESTITI.....	59
TITOLO 9 - ENTRATE PER CONTO DI TERZI E PARTITE DI GIRO.....	62
3.3 ANALISI DELLA SPESA.....	64
PROSPETTO PLURIENNALE DELL'IMPEGNATO DI COMPETENZA.....	65

ANALISI DELLE SPESE DI COMPETENZA PER TITOLO.....	66
TITOLO 1 - SPESE CORRENTI.....	66
TITOLO 2 - SPESE IN CONTO CAPITALE.....	68
TITOLO 3 - SPESE PER INCREMENTO DI ATTIVITÀ FINANZIARIE.....	69
TITOLO 4 - RIMBORSO DI PRESTITI.....	70
TITOLO 5 - CHIUSURA ANTICIPAZIONI DA ISTITUTO TESORIERE/CASSIERE.....	72
TITOLO 7 - SPESE PER CONTO TERZI E PARTITE DI GIRO.....	73
4 - ANALISI DELLA GESTIONE DEI RESIDUI.....	75
4.1 ANALISI DELL'ENTRATA.....	77
PROSPETTO PLURIENNALE DEI RESIDUI ATTIVI DA RIPORTARE.....	78
4.2 ANALISI DELLA SPESA.....	79
PROSPETTO PLURIENNALE DEI RESIDUI PASSIVI DA RIPORTARE.....	80
5 - ANALISI DELLA GESTIONE DELLA CASSA.....	81
5.1 QUADRO GENERALE RIASSUNTIVO DELLA GESTIONE DI CASSA.....	81
5.2 ANALISI DELL'ENTRATA.....	82
PROSPETTO PLURIENNALE DELLE RISCOSSIONI.....	83
5.3 ANALISI DELLA SPESA.....	84
PROSPETTO PLURIENNALE DEI PAGAMENTI.....	85
6 - ANALISI DEL BUDGET DI COMPETENZA PER RESPONSABILE.....	86
6.1 ANALISI DELL'ENTRATA.....	86
PROSPETTO PLURIENNALE DELL'ACCERTATO DI COMPETENZA PER RESPONSABILE.....	89
6.2 ANALISI DELLA SPESA.....	93
PROSPETTO PLURIENNALE DELL'IMPEGNATO DI COMPETENZA PER RESPONSABILE.....	99
7 - APPROFONDIMENTI.....	103
7.1 PROSPETTO COMPARATIVO DELL'ASSESTATO DI COMPETENZA.....	103
7.2 OPERE PUBBLICHE.....	105
INVESTIMENTI IN CORSO DI REALIZZAZIONE.....	105
7.3 RICORSO, SOSTENIBILITÀ E ANDAMENTO DELL'INDEBITAMENTO.....	110
NUOVI MUTUI APERTI DURANTE L'ESERCIZIO.....	110
ANDAMENTO PLURIENNALE DELL'INDEBITAMENTO.....	110
SOSTENIBILITÀ INDEBITAMENTO A MEDIO/LUNGO TERMINE.....	110
INDEBITAMENTO A BREVE TERMINE.....	111
7.4 TRIBUTI E TARIFFE.....	112
IUC.....	112
IMPOSTA MUNICIPALE PROPRIA (IMU).....	112
TRIBUTO PER I SERVIZI INDIVISIBILI (TASI).....	112
TASSA SUI RIFIUTI (TARI).....	113
ADDIZIONALE COMUNALE IRPEF.....	113
TASSA OCCUPAZIONE SPAZI ED AREE PUBBLICHE (TOSAP).....	114
IMPOSTA COMUNALE SULLA PUBBLICITÀ.....	114
IMPOSTA DI SOGGIORNO.....	114
POLITICA TARIFFARIA DEI SERVIZI.....	115
7.5 ANALISI DELLE ENTRATE DA TRASFERIMENTI CORRENTI.....	116
7.6 REPERIMENTO E IMPIEGO DI RISORSE STRAORDINARIE.....	116
7.7 DIRITTI REALI DI GODIMENTO.....	117
ACQUISIZIONE.....	117
PROSPETTO PLURIENNALE DELL'IMPEGNATO PER L'ACQUISIZIONE DI DIRITTI REALI DI GODIMENTO.....	117
7.8 PERMESSI DI COSTRUIRE.....	118
7.9 RISORSE UMANE.....	119
7.10 ANDAMENTO PLURIENNALE DELLA SPESA DI PERSONALE.....	120
7.11 ANALISI DELLA SPESA PER L'ACQUISTO DI BENI E SERVIZI.....	121
CONTO ECONOMICO PATRIMONIALE.....	123
1 - CONTO ECONOMICO PLURIENNALE.....	126

2 - STATO PATRIMONIALE ATTIVO PLURIENNALE.....	128
3 - STATO PATRIMONIALE PASSIVO PLURIENNALE.....	131
4 - APPROFONDIMENTI.....	133
4.1 QUADRATURA SINTETICA FINALE DEI CREDITI CON I RESIDUI ATTIVI.....	133
4.2 QUADRATURA SINTETICA FINALE DEI DEBITI CON I RESIDUI PASSIVI.....	134
4.3 ELENCO DEGLI ORGANISMI, ENTI STRUMENTALI E SOCIETÀ CONTROLLATE E PARTECIPATE....	135
4.4 VARIAZIONI ANNUALI AL PATRIMONIO NETTO.....	136
4.5 CREDITI STRALCIATI.....	136
4.6 ANALISI DEL CREDITO E DEBITO IVA ANNUO.....	137
4.7 ANDAMENTO PLURIENNALE DEL CREDITO/DEBITO IVA.....	137
4.8 GARANZIE PRESTATE DALL'ENTE A TERZI.....	137
4.9 PROVENTI E ONERI STRAORDINARI.....	138
4.10 ANALISI DEL PATRIMONIO IMMOBILIARE.....	139
CONCLUSIONE.....	140

CONTO DEL BILANCIO

1 - ANALISI DEI RISULTATI DELLA GESTIONE

1.1 RISULTATO DI AMMINISTRAZIONE

Il risultato di amministrazione è calcolato secondo i dettami della sezione 9.2 del principio contabile applicato concernente la Contabilità Finanziaria allegato al D.Lgs. 118/11: al Fondo di Cassa (aggiornato al 31 dicembre dall'importo dei Mandati e delle Reversali dell'esercizio) è necessario sommare i residui attivi e sottrarre i residui passivi e il Fondo Pluriennale Vincolato risultanti dal procedimento di ricognizione e riaccertamento.

L'eventuale avanzo o disavanzo che ne risulta è composto da due distinte componenti: il risultato della gestione degli anni precedenti (o dei residui) e il risultato della gestione di competenza; di seguito, a titolo prettamente informativo, è stato implementato il prospetto ufficiale D.Lgs. 118/11 in modo da evidenziarne la ripartizione.

Si precisa che un eventuale disavanzo della gestione di competenza, lungi dall'evidenziare criticità relativamente alla sana gestione finanziaria, rappresenta la differenza tra gli accertamenti - con l'esclusione quindi dell'avanzo di amministrazione applicato - e gli impegni e il Fondo Pluriennale Vincolato, comprensivi di quelli finanziati con il predetto avanzo.

		<i>Gestione</i>		
		<i>Residui</i>	<i>Competenza</i>	<i>Totale</i>
Fondo di cassa al 1 Gennaio 2020				10.193.022,40
Riscossioni	+	3.676.333,08	28.250.100,80	31.926.433,88
Pagamenti	-	3.635.092,67	28.014.752,44	31.649.845,11
Saldo di cassa al 31 Dicembre 2020	=			10.469.611,17
Pagamenti per azioni esecutive non regolarizzate al 31 dicembre 2020	-			0,00
Fondo di cassa al 31 Dicembre 2020	=			10.469.611,17
Residui Attivi	+	8.197.924,98	7.206.762,03	15.404.687,01
<i>di cui derivanti da accertamenti di tributi effettuati sulla base della stima del dipartimento delle finanze</i>				0,00
Residui Passivi	-	2.483.076,35	6.476.346,13	8.959.422,48
Fondo Pluriennale Vincolato per Spese Correnti	-			2.628.460,02
Fondo Pluriennale Vincolato per Spese in Conto Capitale	-			5.903.084,89
Risultato di Amministrazione al 31 Dicembre 2020	=			8.383.330,79

Il vigente D.Lgs. 118/11 richiede una ripartizione del risultato di amministrazione in fondi accantonati, vincolati, destinati e liberi, a loro volta suddivise in base alla derivazione o alla destinazione.

Questo dettaglio, molto più puntuale rispetto al passato, ci permette di evidenziare le voci più rilevanti e dettagliarne la funzione :

- 1) Fondo crediti di dubbia esigibilità : calcolato facendo riferimento all'importo complessivo dei residui attivi e secondo i criteri indicati nel principio applicato n. 3.3 e nell'esempio n. 5 in appendice del suddetto principio contabile applicato, è il risultato dell'omonimo prospetto allegato al Rendiconto.

Ai sensi di quanto previsto dal TUEL, in caso di incapienza del risultato di amministrazione la quota del Fondo Crediti di Dubbia Esigibilità non compresa nel risultato di amministrazione è iscritta come posta a se stante della Spesa nel Bilancio di Previsione.

Per maggiori informazioni relative al fondo, si rimanda alla rispettiva sessione.

- 2) Fondo rischi spese legali : l'Ente è tenuto ad accantonare le risorse previste per il pagamento degli oneri da sentenze di contenzioso (necessarie alla copertura degli eventuali impegni derivanti dalla sentenza definitiva) stanziando nell'esercizio le relative spese che, a Rendiconto, incrementeranno il risultato di amministrazione accantonato costituendo un apposito fondo rischi.
In questi casi infatti si è in presenza di una obbligazione passiva condizionata al verificarsi di un evento (l'esito del giudizio o del ricorso), con riferimento al quale non è possibile impegnare alcuna spesa fino al verificarsi di esso.
- 3) Fondo indennità di fine mandato : la liquidazione al Sindaco è una spesa potenziale dell'Ente per la quale si ritiene opportuno un apposito accantonamento tra le spese del Bilancio di Previsione; su tale posta non è possibile né impegnare né pagare e, a fine esercizio, la conseguente economia di bilancio confluisce nella quota accantonata del risultato di amministrazione, immediatamente utilizzabile.
- 4) Vincoli formalmente istituiti dall'Ente : si tratta di spese specifiche - gran parte delle quali in investimento - individuate dall'Amministrazione facendo ricorso ad entrate straordinarie (non aventi quindi natura ricorrente) già accertate e riscosse.

Composizione del Risultato di Amministrazione al 31 Dicembre 2020	
Fondo Crediti di Dubbia Esigibilità al 31 Dicembre 2020	5.281.581,46
Fondo anticipazioni liquidità	0,00
Fondo perdite società partecipate	655.447,72
Fondo contenzioso	487.617,00
Altri accantonamenti	466.132,74
Totale Parte Accantonata	6.890.778,92
Vincoli derivanti da leggi e dai principi contabili	552.032,58
Vincoli derivanti da trasferimenti	355.940,78
Vincoli derivanti dalla contrazione di mutui	0,00
Vincoli formalmente attribuiti dall'Ente	0,00
Altri Vincoli	0,00
Totale Parte Vincolata	907.973,36
Parte Destinata agli investimenti	219.361,02
Totale Parte Disponibile	365.217,49

ELENCO ANALITICO DELLE RISORSE ACCANTONATE

Capitolo di Spesa	Descrizione	Risorse accantonate al 01/01/2020	Risorse accantonate applicate al bilancio dell'esercizio 2020 (con segno -)	Risorse accantonate stanziare nella spesa del bilancio dell'esercizio 2020	Variazione accantonamenti effettuata in sede di rendiconto (con segno +/-)	Risorse accantonate nel risultato di amministrazione al 31/12/2020
		(a)	(b)	(c)	(d)	(e)=(a)+(b)+(c)+(d)
	Fondo anticipazioni di liquidità:					
	Totale Accantonamento - Fondo anticipazioni di liquidità:	0,00	0,00	0,00	0,00	0,00
	Fondo perdite società partecipate:					
19010/3	ACCANTONAMENTO QUOTA PERDITA DI ESERCIZIO SOCIETA' PARTECIPATE (AIGA)	442.466,31	0,00	212.981,41	0,00	655.447,72
	Totale Accantonamento - Fondo perdite società partecipate:	442.466,31	0,00	212.981,41	0,00	655.447,72
	Fondo contenzioso:					
19010/4	FONDO RISCHI PROCEDURE LEGALI	487.617,00	0,00	0,00	0,00	487.617,00
	Totale Accantonamento - Fondo contenzioso:	487.617,00	0,00	0,00	0,00	487.617,00
	Fondo crediti di dubbia esigibilità:					
19010/0	FONDO SVALUTAZIONE CREDITI 25% DEI RESIDUI ATTIVI TIT.1° E TIT.3° ANTE 5 ANNI	2.319.716,25	0,00	0,00	312.408,02	2.632.124,27
19010/1	FONDO CREDITI DI DUBBIA ESIGIBILITA'	1.102.234,95	0,00	1.547.222,24	0,00	2.649.457,19
	Totale Accantonamento - Fondo crediti di dubbia esigibilità:	3.421.951,20	0,00	1.547.222,24	312.408,02	5.281.581,46
	Altri accantonamenti:					
19010/5	FONDO ACCANTONAMENTO TRATTAMENTO FINE MANDATO SINDACO	3.328,78	0,00	3.328,51	0,00	6.657,29
19010/5	ACCANTONAMENTO ES. PREC. PER CANONE AMGA (AIGA) SU CONCORDATO PREVENTIVO	459.475,45	0,00	0,00	0,00	459.475,45
	Totale Accantonamento - Altri accantonamenti:	462.804,23	0,00	3.328,51	0,00	466.132,74
	TOTALE:	4.814.838,74	0,00	1.763.532,16	312.408,02	6.890.778,92

ELENCO ANALITICO DELLE RISORSE VINCOLATE

[illegible]

			CAMPETTO FUNTANIN - RESTITUZIONE AVANZO INUTILIZZATO - AA									
1011/2	GETTITO IRPEF 5 PER MILLE - S. 1616176	16161/76	CONTRIBUTI PER ATTIVITÀ ESTIVE ED EXTRASCOLASTICHE PER MINORI RESIDENTI IN CONDIZIONI DI FRAGILITÀ -	0,00	0,00	5.483,90	0,00	0,00	0,00	0,00	5.483,90	5.483,90
			Totale vincoli derivanti dalla legge:	532.025,16	119.011,00	5.483,90	119.011,00	0,00	106.465,48	240.000,00	245.483,90	552.032,58
			Vincoli derivanti da trasferimenti:									
	Contributi Provinciali		Accoglienza porte aperte finanziato da C.Prov.	15.941,79	15.941,79	0,00	15.941,79	0,00	0,00	0,00	0,00	0,00
	Contributi Regionali		Fondo indistinto finanziato da C.R.	470.021,53	267.601,23	0,00	267.601,23	0,00	112.464,52	0,00	0,00	89.955,78
2012/82	FONDO MINISTERIALE POVERTA' - C.S. - S.1615162; 1615163; 1616566.	16151/63	C.S. - FONDO MINISTERIALE POVERTA' GESTIONE DSS - E.201282	0,00	0,00	265.985,00	0,00	0,00	0,00	0,00	265.985,00	265.985,00
			Totale vincoli derivanti da trasferimenti:	485.963,32	283.543,02	265.985,00	283.543,02	0,00	112.464,52	0,00	265.985,00	355.940,78
			Vincoli derivanti da finanziamenti:									
			Totale vincoli derivanti da finanziamenti:	0,00	0,00	0,00	0,00	0,00	0,00	0,00	0,00	0,00
			Vincoli formalmente attribuiti dall'Ente:									
3010/50	SANZ.AMM.VIOLAZ. ART.208 C.D.S.		Quota Fondo previdenza 10% su maggiore entrata	7.000,52	7.000,52	0,00	7.000,52	0,00	0,00	0,00	0,00	0,00

			Totale vincoli formalmente attribuiti dall'Ente:	7.000,52	7.000,52	0,00	7.000,52	0,00	0,00	0,00	0,00	0,00
			Altri vincoli:									
			Totale altri vincoli:	0,00	0,00	0,00	0,00	0,00	0,00	0,00	0,00	0,00
			TOTALE:	1.024.989,00	409.554,54	271.468,90	409.554,54	0,00	218.930,00	240.000,00	511.468,90	907.973,36

ELENCO ANALITICO DELLE RISORSE DESTINATE AGLI INVESTIMENTI

Capitolo di Entrata	Descrizione	Capitolo di Spesa	Descrizione	Risorse destinate agli investimenti al 01/01/2020	Entrate destinate agli investimenti accertate nell'eser. 2020	Impegni eser. 2020 finanziati da entrate destinate accertate nell'eser. o da quote destinate del risultato di amministr.	F.P.V. al 31/12/2020 finanziato da entrate destinate accertate nell'eser. o da quote destinate del risultato di amministr.	Cancellazione di residui attivi costituiti da risorse destinate agli investimenti o eliminazione della destinazione su quote del risultato di amministr. (+) e cancellazione di residui passivi finanziati da risorse destinate agli investimenti (-) (gestione residui) (e)	Risorse destinate agli investimenti al 31/12/2020
				(a)	(b)	(c)	(d)	(e)	(f) = (a)+(b)-(c)-(d)-(e)
	CONTO CAPITALE	/	SPESA CAPITALE	446.051,99	0,00	226.690,97	0,00	0,00	219.361,02
			TOTALE:	446.051,99	0,00	226.690,97	0,00	0,00	219.361,02

DIMOSTRAZIONE DEL RISULTATO DI AMMINISTRAZIONE

Di seguito è riportato un calcolo alternativo del risultato di amministrazione incentrato sulle maggiori/minori Entrate e Spese dell'anno, suddiviso tra competenza e residuo. I valori ottenuti coincidono con quelli del prospetto sopra riportato, dimostrando la correttezza del risultato di amministrazione.

GESTIONE DI COMPETENZA	
Riscossioni (+)	28.250.100,80
Pagamenti (-)	28.014.752,44
Differenza	235.348,36
Residui Attivi (+)	7.206.762,03
Residui Passivi (-)	6.476.346,13
Differenza	730.415,90
Fondo Pluriennale Vincolato entrata applicato al bilancio (+)	5.340.134,45
Fondo Pluriennale Vincolato spesa (-)	8.531.544,91
Differenza	-3.191.410,46
Saldo gestione competenza	-2.225.646,20
GESTIONE DEI RESIDUI	
Maggiori residui attivi riaccertati (+)	146,01
Minori residui attivi riaccertati (-)	229.607,27
Minori residui passivi riaccertati (+)	960.359,88
Saldo gestione residui	730.898,62
RIEPILOGO	
Saldo gestione competenza(+/-)	-2.225.646,20
Saldo gestione residui(+/-)	730.898,62
Avanzo esercizi precedenti applicato(+)	4.447.805,17
Avanzo esercizi precedenti non applicato(+)	5.430.273,20
Risultato di amministrazione al 31.12. 2020	8.383.330,79

PROSPETTO ANALITICO DEL RISULTATO DI AMMINISTRAZIONE

Per completare l'analisi sul risultato di amministrazione suddividiamo il calcolo nelle seguenti componenti:

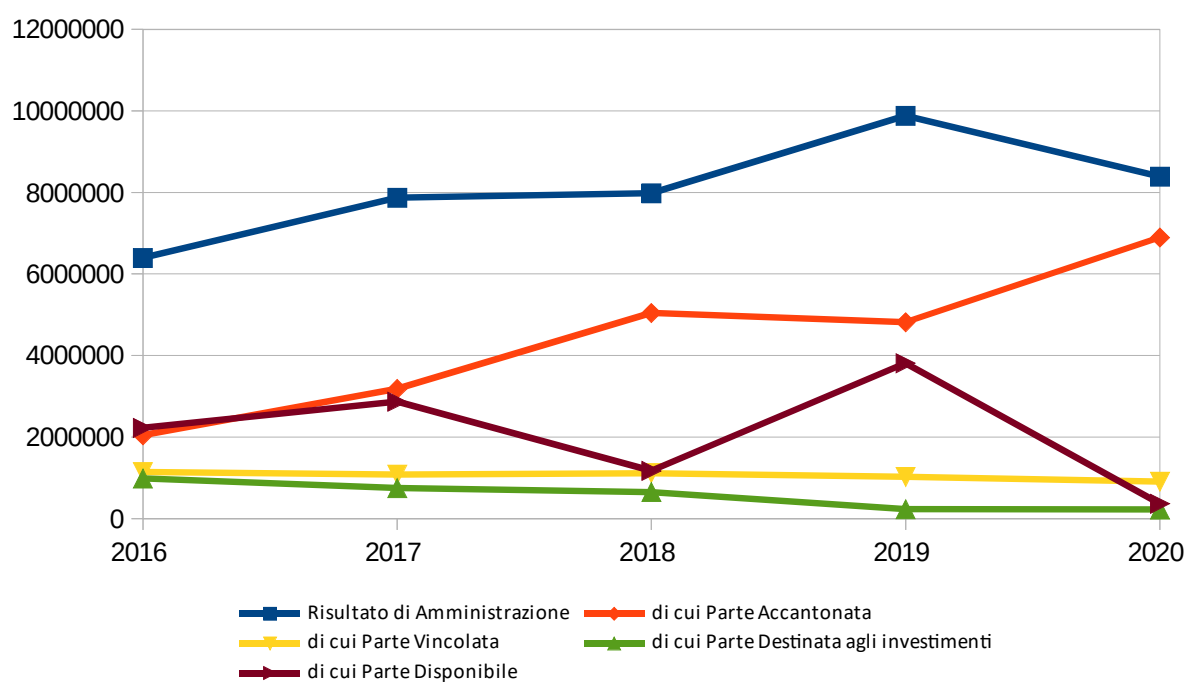
- Bilancio corrente: evidenzia il risultato delle movimentazioni per il funzionamento dell'Ente finalizzate ad assicurare l'ordinaria gestione.
- Bilancio degli investimenti: fa riferimento alla gestione di infrastrutture o all'acquisizione di beni mobili che trovano utilizzo per più esercizi nell'Ente e che incrementano o decrementano il Patrimonio.
- Bilancio delle partite finanziarie: determinato dalle operazioni di acquisto/alienazione di titoli obbligazionari e di concessione/riscossione crediti.
- Bilancio dei movimenti di gestione per conto di terzi e partite di giro: risultato delle operazioni di credito e debito estranee al Patrimonio dell'Ente; non influenza il risultato di competenza.

RISULTATI DIFFERENZIALI		COMPETENZA			RESIDUI			
		Previsioni Iniziali	Previsioni Definitive	Accertamenti o Impegni	Consistenza al 01/01/2020	Incassato o Pagato	da Riportare	Differenza
GESTIONE CORRENTE								
Entrate Titolo I	+	20.315.468,78	20.871.977,41	20.630.188,18	6.583.317,02	1.558.423,24	5.021.760,36	-3.133,42
Entrate Titolo II	+	2.558.996,02	4.146.876,68	2.939.529,60	743.067,21	409.007,95	272.565,06	-61.494,20
Entrate Titolo III	+	5.640.005,18	5.535.249,95	2.632.905,10	2.124.265,45	192.799,14	1.915.104,89	-16.361,42
Avanzo di amministrazione destinato a spese correnti	+	0,00	1.429.959,95					1.600.174,95
Accantonamento al Fondo Pluriennale Vincolato di parte corrente	+	0,00	2.164.201,63	2.164.201,63				
Entrate in conto capitale destinate al finanziamento delle spese correnti	+	0,00	0,00	0,00				
Entrate correnti destinate al finanziamento degli investimenti	-	87.500,00	174.959,62	621.073,24				
Disavanzo di amministrazione	-	0,00	0,00					
Spese correnti	-	28.081.090,49	33.403.969,48	24.102.755,71	4.750.006,47	2.352.164,39	1.973.622,40	-424.219,68
Differenza	=	345.879,49	569.336,52	3.642.995,56	4.700.643,21	-191.934,06	5.235.807,91	1.943.405,59
Quote di capitale dei mutui in estinzione	-	345.879,49	432.551,52	392.551,52	200.000,00	0,00	0,00	-200.000,00
Differenza	=	0,00	136.785,00	3.250.444,04	4.500.643,21	-191.934,06	5.235.807,91	2.143.405,59
GESTIONE INVESTIMENTI								
Entrate Titolo IV	+	3.916.725,46	6.696.484,83	2.531.446,64	1.207.216,50	215.022,31	988.494,67	-3.699,52
Entrate Titolo VI	+	0,00	1.500.000,00	1.500.000,00	1.300.080,44	1.300.080,44	0,00	0,00
Avanzo di Amministrazione destinato agli investimenti	+	0,00	226.690,97					2.847.630,22

Entrate correnti destinate al finanziamento degli investimenti	+	87.500,00	174.959,62	621.073,24				
Accantonamento al Fondo Pluriennale Vincolato di parte capitale	+	0,00	3.175.932,82	3.175.932,82				
Entrate in conto capitale destinate al finanziamento delle spese correnti	-	0,00	0,00	0,00				
Spese per investimenti	-	4.004.225,46	14.702.007,49	4.772.998,03	1.197.131,53	944.675,68	171.441,61	-81.014,24
Differenza	=	0,00	-2.927.939,25	3.055.454,67	1.310.165,41	570.427,07	817.053,06	2.924.944,94
PARTITE FINANZIARIE								
Entrate Titolo V	+	0,00	0,00	0,00	0,00		0,00	0,00
Spese Titolo III	-	0,00	0,00	0,00	0,00	0,00	0,00	0,00
Differenza	=	0,00	0,00	0,00	0,00	0,00	0,00	0,00
ANTICIPAZIONE DI CASSA								
Entrate Titolo VII	+	0,00	0,00	0,00	0,00	0,00	0,00	0,00
Spese Titolo V	-	0,00	0,00	0,00	0,00	0,00	0,00	0,00
Differenza	=	0,00	0,00	0,00	0,00	0,00	0,00	0,00
SERVIZI PER CONTO TERZI E PARTITE DI GIRO								
Entrate Titolo IX	+	4.518.000,00	4.618.000,00	5.222.793,31	145.772,70	1.000,00	0,00	-144.772,70
Spese Titolo VII	-	4.518.000,00	4.618.000,00	5.222.793,31	931.390,90	338.252,60	338.012,34	-255.125,96
Differenza	=	0,00	0,00	0,00	-785.618,20	-337.252,60	-338.012,34	110.353,26
TOTALI								
Saldo gestione di Competenza	=			6.305.898,71				
Saldo gestione Residui	=							5.178.703,79
Avanzo di amministrazione 2019 non applicato	+							2.639.118,95
Fondo Pluriennale Vincolato per Spese Correnti	-			2.628.460,02				
Fondo Pluriennale Vincolato per Spese in Conto Capitale	-			5.903.084,89				
Risultato di amministrazione 2020	=			-2.225.646,20				7.817.822,74
TOTALE	=				5.592.176,54			

PROSPETTO PLURIENNALE DEL RISULTATO DI AMMINISTRAZIONE

	2016	2017	2018	2019	2020
Risultato di Amministrazione	6.388.762,18	7.869.924,33	7.974.998,89	9.878.078,37	8.383.330,79
<i>di cui Parte Accantonata</i>	2.041.491,72	3.180.508,40	5.043.890,74	4.814.838,74	6.890.778,92
<i>di cui Parte Vincolata</i>	1.141.104,84	1.079.417,25	1.112.697,27	1.024.989,00	907.973,36
<i>di cui Parte Destinata agli investimenti</i>	980.995,74	743.721,28	650.230,80	226.690,97	219.361,02
<i>di cui Parte Disponibile</i>	2.225.169,88	2.866.277,40	1.168.180,08	3.811.559,66	365.217,49



1.2 FONDO PLURIENNALE VINCOLATO

Il Fondo Pluriennale Vincolato

- è un saldo finanziario costituito da risorse già accertate destinate al finanziamento di obbligazioni passive dell'Ente già impegnate, ma esigibili in esercizi successivi a quello in cui è accertata l'Entrata. Trattasi quindi di un saldo finanziario che garantisce la copertura di spese imputate agli esercizi successivi a quello in corso, che nasce dall'esigenza di applicare il principio della competenza finanziaria e rendere evidente la distanza temporale intercorrente tra l'acquisizione dei finanziamenti e l'effettivo impiego di tali risorse.
In altre parole, il principio della competenza potenziata prevede che il Fondo Pluriennale Vincolato sia uno strumento di rappresentazione della programmazione e previsione delle spese pubbliche territoriali, sia correnti sia di investimento, che evidenzia con trasparenza e attendibilità il procedimento di impiego delle risorse acquisite dall'Ente che richiedono un periodo di tempo ultrannuale per il loro effettivo impiego ed utilizzo per le finalità programmate e previste. Sugli stanziamenti di Spesa intestati ai singoli Fondi Pluriennali Vincolati non è possibile assumere impegni ed effettuare pagamenti.
- è alimentato solo da entrate correnti vincolate e da entrate destinate al finanziamento di investimenti, accertate e imputate agli esercizi precedenti a quelli di imputazione delle relative spese. Il fondo pluriennale vincolato costituito in occasione del riaccertamento ordinario dei residui prescinde dalla natura vincolata o destinata delle entrate che lo alimentano, al fine di consentire la reimputazione di un impegno che, a seguito di eventi verificatisi successivamente alla registrazione, risulta non più esigibile nell'esercizio cui il rendiconto si riferisce.
- riguarda prevalentemente le spese in Conto Capitale ma può essere destinato a garantire la copertura di Spese Correnti, come ad esempio per quelle impegnate a fronte di Entrate derivanti da trasferimenti correnti vincolati esigibili in esercizi precedenti a quelli in cui è esigibile la corrispondente Spesa. Il Fondo Pluriennale risulta utilizzabile ed impegnabile immediatamente dopo l'accertamento delle Entrate che lo finanziano. In sede di elaborazione del rendiconto, i fondi pluriennali vincolati non prenotati costituiscono economia del bilancio e concorrono alla determinazione del risultato contabile di amministrazione.

Il Fondo Pluriennale Vincolato stanziato tra le spese è costituito da due componenti logicamente distinte:

- 1) la quota di risorse accertate negli esercizi precedenti che costituiscono la copertura di spese già impegnate e imputate all'esercizio in corso o a quelli successivi;
- 2) le risorse accertate nel corso dell'esercizio destinate a costituire la copertura di spese impegnate nel corso dell'esercizio cui si riferisce il bilancio, con imputazione agli esercizi successivi.

FONDO PLURIENNALE VINCOLATO DA ESERCIZI PRECEDENTI

Il prospetto riporta il Fondo Pluriennale Vincolato accantonato l'esercizio precedente risultante dai singoli programmi di Spesa del Rendiconto e il suo relativo utilizzo durante l'esercizio in corso.

L'importo rimandato ad esercizi successivi che ne deriva confluisce nuovamente nel Fondo Pluriennale Vincolato del Rendiconto dell'esercizio in corso.

	<i>Utilizzo F.P.V. Iniziale</i>	<i>Variazioni intervenute</i>	<i>Utilizzo F.P.V. Assestato</i>	<i>Impegnato nell'anno</i>	<i>di cui pagato nell'anno</i>	<i>Economie</i>	<i>Rimandato ad Es. successivi</i>
Titolo 1 - Spese correnti							
101 - Redditi da lavoro dipendente	0,00	21.019,50	21.019,50	20.701,51	20.701,51	317,99	0,00
102 - Imposte e tasse a carico dell'ente	0,00	26.889,52	26.889,52	16.889,52	11.192,72	10.000,00	0,00
103 - Acquisto di beni e servizi	0,00	1.289.817,40	1.289.817,40	1.231.327,44	1.123.472,18	58.489,96	0,00
104 - Trasferimenti correnti	0,00	206.792,68	206.792,68	177.342,68	165.165,64	29.450,00	0,00
108 - Altre spese per redditi da capitale	0,00	1.994,48	1.994,48	1.994,48	1.994,48	0,00	0,00
110 - Altre spese correnti	0,00	617.688,05	617.688,05	18.320,00	14.620,00	0,00	599.368,05
Totale Titolo 1	0,00	2.164.201,63	2.164.201,63	1.466.575,63	1.337.146,53	98.257,95	599.368,05
Titolo 2 - Spese in conto capitale							
202 - Investimenti fissi lordi e acquisto di terreni	0,00	1.754.135,13	1.754.135,13	1.619.705,11	1.333.155,88	134.430,02	0,00
203 - Contributi agli investimenti	0,00	28.125,00	28.125,00	28.125,00	14.062,50	0,00	0,00
205 - Altre spese in conto capitale	0,00	1.393.672,69	1.393.672,69	0,00	0,00	0,00	1.393.672,69
Totale Titolo 2	0,00	3.175.932,82	3.175.932,82	1.647.830,11	1.347.218,38	134.430,02	1.393.672,69
TOTALE FPV DA ESERCIZI PRECEDENTI	0,00	5.340.134,45	5.340.134,45	3.114.405,74	2.684.364,91	232.687,97	1.993.040,74

FONDO PLURIENNALE VINCOLATO DI NUOVA ISTITUZIONE

La parte più consistente del Fondo Pluriennale Vincolato risultante dal Rendiconto dell'esercizio in corso è relativa alle risorse accertate nel corso dell'esercizio destinate a costituire la copertura di spese imputate agli esercizi successivi.

L'elenco che segue suddivide tale importo – a differenza dei riepiloghi di Spesa del Rendiconto - per Macroaggregato di destinazione.

	<i>F.P.V. Iniziale</i>	<i>Variazioni intervenute</i>	<i>F.P.V. Assestato</i>	<i>Utilizzo F.P.V. 2021</i>	<i>Utilizzo F.P.V. 2022</i>	<i>Utilizzo F.P.V. 2023</i>	<i>Utilizzo F.P.V. esercizi futuri</i>
Titolo 1 - Spese correnti							
101 - Redditi da lavoro dipendente	0,00	8.072,06	8.072,06	8.072,06	0,00	0,00	0,00
102 - Imposte e tasse a carico dell'ente	0,00	0,00	0,00	0,00	0,00	0,00	0,00
103 - Acquisto di beni e servizi	0,00	2.018.519,91	2.018.519,91	2.018.519,91	0,00	0,00	0,00
104 - Trasferimenti correnti	0,00	0,00	0,00	0,00	0,00	0,00	0,00
108 - Altre spese per redditi da capitale	0,00	2.500,00	2.500,00	2.500,00	0,00	0,00	0,00
110 - Altre spese correnti	0,00	0,00	0,00	0,00	0,00	0,00	0,00
Totale Titolo 1	0,00	2.029.091,97	2.029.091,97	2.029.091,97	0,00	0,00	0,00
Titolo 2 - Spese in conto capitale							
202 - Investimenti fissi lordi e acquisto di terreni	0,00	4.509.412,20	4.509.412,20	4.509.412,20	0,00	0,00	0,00
203 - Contributi agli investimenti	0,00	0,00	0,00	0,00	0,00	0,00	0,00
Totale Titolo 2	0,00	4.509.412,20	4.509.412,20	4.509.412,20	0,00	0,00	0,00
TOTALE FPV DI NUOVA ISTITUZIONE	0,00	6.538.504,17	6.538.504,17	6.538.504,17	0,00	0,00	0,00

1.3 FONDO CREDITI DI DUBBIA ESIGIBILITÀ

La novità più impattante del D.Lgs. 118/11 riferita all'Entrata è senza dubbio l'obbligo di accertare i crediti per l'intero importo, anche se si prevede che l'incasso sarà di dubbia o difficile esazione. Di conseguenza l'ex Fondo Svalutazione Crediti D.Lgs. 267/00 ora Fondo Crediti di dubbia esigibilità riveste un ruolo drasticamente più centrale nelle fasi di programmazione e rendicontazione di un Bilancio.

A tal fine è stanziata nel Bilancio di Previsione un'apposita posta contabile denominata "Accantonamento al Fondo Crediti di Dubbia Esigibilità", il cui ammontare è determinato in considerazione della dimensione degli stanziamenti relativi ai crediti che si prevede si formeranno nell'esercizio, della loro natura e dell'andamento del fenomeno negli ultimi cinque esercizi precedenti (la media del rapporto tra incassi e accertamenti per ciascuna tipologia di Entrata). L'accantonamento al Fondo Crediti di Dubbia Esigibilità non è oggetto di Impegno e genera un'economia di bilancio che confluisce per l'intero importo nel risultato di amministrazione come quota accantonata.

In sede di Rendiconto, l'importo complessivo del fondo è calcolato applicando all'ammontare dei residui attivi la media dell'incidenza degli accertamenti non riscossi sui ruoli o sugli altri strumenti coattivi negli ultimi cinque esercizi; di conseguenza si procede vincolando o svincolando le necessarie quote dell'avanzo di amministrazione precedentemente accantonate. Per l'esercizio 2020 si registra un notevole incremento del fondo determinato dalla sospensione della riscossione di due rate TARI, in ragione della grave emergenza epidemiologica verificatasi nel corso dell'anno.

Non sono oggetto di svalutazione i crediti da altre amministrazioni pubbliche, i crediti assistiti da fidejussione e le entrate tributarie che, sulla base dei principi contabili, sono accertate per cassa. Non sono altresì oggetto di svalutazione le entrate di dubbia e difficile esazione riguardanti entrate riscosse da un Ente per conto di un altro Ente e destinate ad essere versate all'Ente beneficiario finale. Il Fondo Crediti di Dubbia Esigibilità è accantonato dall'Ente beneficiario finale.

ANDAMENTO PLURIENNALE DEL FONDO CREDITI DI DUBBIA ESIGIBILITÀ

Come si può notare dal prospetto che segue, per effetto della gestione ordinaria che, annualmente, comporta la formazione di nuovi residui attivi e la riscossione o cancellazione dei vecchi crediti, lo stock complessivo dei residui attivi tende ad essere sostanzialmente stabile nel tempo.

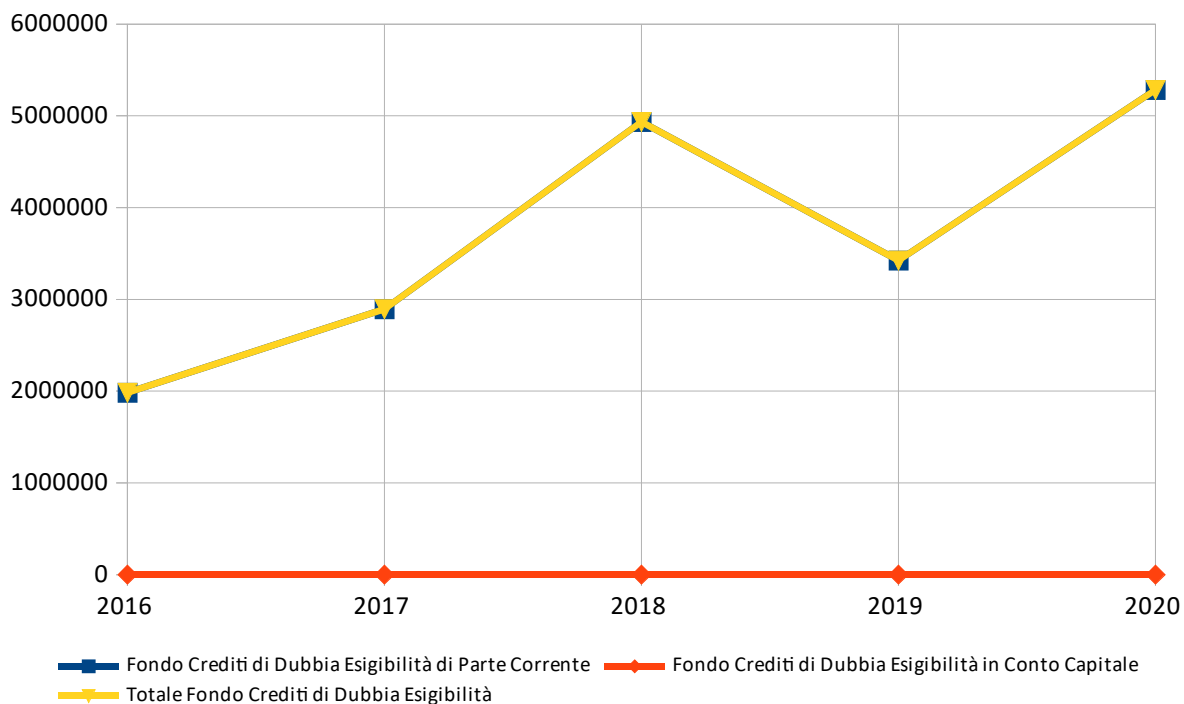
Pertanto, se l'ammontare dei residui attivi non subisce significative variazioni nel tempo, anche la quota del risultato di amministrazione accantonata al fondo crediti di dubbia esigibilità tende ad essere stabile e, di conseguenza, gran parte dell'accantonamento al fondo crediti di dubbia esigibilità effettuato annualmente nel Bilancio di Previsione per evitare di spendere entrate non esigibili nell'esercizio, non è destinato a confluire nella quota del risultato di amministrazione accantonata per il Fondo Crediti di Dubbia Esigibilità.

Infatti, se i residui attivi sono stabili nel tempo, nella quota del risultato di amministrazione accantonata per il Fondo Crediti di Dubbia Esigibilità confluisce solo la parte del fondo accantonato nel Bilancio di Previsione di importo pari agli utilizzi del Fondo Crediti a seguito della cancellazione o dello stralcio dei crediti dal bilancio.

	2016	2017	2018	2019	2020
Titolo 1 - Entrate correnti di natura tributaria,contributiva e perequativa					
Tipologia 0101 - Imposte tasse e proventi assimilati	1.567.949,60	2.327.834,23	3.185.771,75	2.909.565,09	4.776.279,27
Totale Titolo 1	1.567.949,60	2.327.834,23	3.185.771,75	2.909.565,09	4.776.279,27
Titolo 3 - Entrate extratributarie					
Tipologia 0100 - Vendita di beni e servizi e proventi derivanti dalla gestione dei beni	405.481,86	507.133,87	692.756,47	199.107,55	217.302,19
Tipologia 0200 - Proventi derivanti dall'attività di controllo e repressione delle irregolarità e degli illeciti	0,00	37.632,03	626.655,25	144.000,00	288.000,00
Tipologia 0500 - Rimborsi e altre entrate correnti	9.600,00	19.200,00	429.762,44	169.278,56	0,00
Totale Titolo 3	415.081,86	563.965,90	1.749.174,16	512.386,11	505.302,19

	2016	2017	2018	2019	2020
Fondo Crediti di Dubbia Esigibilità di Parte Corrente	1.983.031,46	2.891.800,13	4.934.945,91	3.421.951,20	5.281.581,46
Fondo Crediti di Dubbia Esigibilità in Conto Capitale	0,00	0,00	0,00	0,00	0,00
Totale Fondo Crediti di Dubbia Esigibilità	1.983.031,46	2.891.800,13	4.934.945,91	3.421.951,20	5.281.581,46

Nota:il prospetto prende in considerazione solo gli anni in cui vige l'attuale decreto D.Lgs. 118/11.



1.4 EQUILIBRIO DI BILANCIO

Il prospetto degli equilibri di bilancio consente di verificare gli equilibri dei saldi finanziari in sede di Rendiconto.

Infatti oltre ad essere deliberato in pareggio finanziario di competenza tra tutte le entrate e le spese, comprensivo dell'utilizzo dell'avanzo di amministrazione o del recupero del disavanzo di amministrazione e degli utilizzi del Fondo Pluriennale Vincolato, e a garantire un fondo di cassa finale non negativo, il Bilancio deve prevedere:

- l'equilibrio di parte corrente in termini di competenza finanziaria tra le spese correnti (incrementate dalle spese per trasferimenti in c/capitale e dalle quote di capitale delle rate di ammortamento dei mutui e prestiti) e le entrate correnti (incrementate dai contributi destinati al rimborso dei prestiti, dal fondo pluriennale vincolato di parte corrente e dall'utilizzo dell'avanzo di competenza di parte corrente). All'equilibrio di parte corrente concorrono anche le entrate in conto capitale destinate al finanziamento di spese correnti in base a specifiche disposizioni di legge o dei principi contabili e l'eventuale saldo negativo delle partite finanziarie.
- l'equilibrio in conto capitale in termini di competenza finanziaria tra le spese di investimento e tutte le risorse acquisite per il loro finanziamento costituite dalle entrate in conto capitale, dall'accensione di prestiti, dal fondo pluriennale vincolato in c/capitale, dall'utilizzo dell'avanzo di competenza in c/capitale e da quelle risorse di parte corrente destinate agli investimenti dalla legge o dai principi contabili.

ANDAMENTO PLURIENNALE DELL'EQUILIBRIO

EQUILIBRIO ECONOMICO FINANZIARIO		2016	2017	2018	2019	2020
A) Fondo pluriennale vincolato di entrata per spese correnti iscritto in entrata	(+)	417.003,79	397.218,82	554.748,75	1.354.231,07	2.164.201,63
AA) Recupero disavanzo di amministrazione esercizio precedente	(-)	0,00	0,00	0,00	0,00	0,00
B) Entrate Titoli 1.00 - 2.00 - 3.00	(+)	25.668.989,43	26.500.461,36	26.178.290,46	25.621.597,70	26.202.622,88
<i>di cui per estinzione anticipata di prestiti</i>		0,00	0,00	0,00	0,00	0,00
C) Entrate Titolo 4.02 06 - Contributi agli investimenti direttamente destinati al rimborso dei prestiti da amministrazioni pubbliche	(+)	0,00	0,00	0,00	0,00	0,00
D) Spese Titolo 1.00- Spese correnti	(-)	23.955.710,11	23.904.482,02	24.535.743,28	22.954.196,38	24.102.755,71
D1) Fondo pluriennale vincolato di parte corrente (di spesa)		397.218,82	554.748,75	1.354.231,07	2.164.201,63	2.628.460,02
E) Spese Titolo 2.04 - Altri trasferimenti in conto capitale	(-)	36.997,50	0,00	0,00	0,00	0,00
E1) Fondo pluriennale vincolato di spesa – Titolo 2.04 Altri trasferimenti in conto capitale	(-)	0,00	0,00	0,00	0,00	0,00
F1) Spese Titolo 4.00 - Quote di capitale amm.to dei mutui e prestiti obbligazionari	(-)	643.331,03	404.828,89	462.046,80	341.137,86	392.551,52
<i>di cui per estinzione anticipata di prestiti</i>		293.178,87	0,00	0,00	0,00	0,00
F2) Fondo anticipazioni di liquidità	(-)	0,00	0,00	0,00	0,00	0,00
G) Somma finale (G=A-AA+B+C-D-D1-E-E1-F1-F2)		1.052.735,76	2.033.620,52	381.018,06	1.516.292,90	1.243.057,26

H) Utilizzo avanzo di amministrazione per spese correnti	(+)	153.816,48	31.861,09	50.593,52	730.808,91	1.600.174,95
<i>di cui per estinzione anticipata di prestiti</i>		0,00	0,00	0,00	0,00	0,00
I) Entrate di parte capitale destinate a spese correnti in base a specifiche disposizioni di legge o dei principi contabili	(+)	0,00	0,00	0,00	0,00	0,00
<i>di cui per estinzione anticipata di prestiti</i>		0,00	0,00	0,00	0,00	0,00
L) Entrate di parte corrente destinate a spese di investimento in base a specifiche disposizioni di legge o dei principi contabili	(-)	383.344,16	88.029,11	72.978,00	101.514,05	621.073,24
M) Entrate da accensione di prestiti destinate a estinzione anticipata dei prestiti	(+)	0,00	0,00	0,00	0,00	0,00
O1) RISULTATO DI COMPETENZA DI PARTE CORRENTE (O1=G+H+I+L+M)		823.208,08	1.977.452,50	358.633,58	2.145.587,76	2.222.158,97
-Risorse accantonate di parte corrente stanziare nel bilancio dell'esercizio	(-)	0,00	0,00	0,00	1.716.166,10	1.763.532,16
-Risorse vincolate di parte corrente nel bilancio	(-)	0,00	0,00	0,00	7.000,52	511.468,90
O2) EQUILIBRIO DI BILANCIO DI PARTE CORRENTE	(-)	823.208,08	1.977.452,50	358.633,58	422.421,14	-52.842,09
-Variazione accantonamenti di parte corrente effettuata in sede di rendiconto (+)/(-)	(-)	0,00	0,00	0,00	-2.615.229,66	312.408,02
O3) EQUILIBRIO COMPLESSIVO DI PARTE CORRENTE		823.208,08	1.977.452,50	358.633,58	3.037.650,80	-365.250,11
P) Utilizzo avanzo di amministrazione per spese di investimento	(+)	307.227,75	918.542,88	1.365.574,64	980.397,70	2.847.630,22
Q) Fondo pluriennale vincolato per spese in conto capitale iscritto in entrata	(+)	1.622.730,04	1.308.410,90	2.946.837,16	2.451.258,63	3.175.932,82
R) Entrate Titoli 4.00-5.00-6.00	(+)	1.835.114,48	4.826.205,98	2.270.673,27	4.728.965,44	4.031.446,64
C) Entrate Titolo 4.02 06 - Contributi agli investimenti direttamente destinati al rimborso dei prestiti da amministrazioni pubbliche	(-)	0,00	0,00	0,00	0,00	0,00
I) Entrate di parte capitale destinate a spese correnti in base a specifiche disposizioni di legge o dei principi contabili	(-)	0,00	0,00	0,00	0,00	0,00
S1) Entrate Titolo 5.02 per Riscossione crediti di breve termine	(-)	0,00	0,00	0,00	0,00	0,00
S2) Entrate Titolo 5.03 per Riscossione crediti di medio-lungo termine	(-)	0,00	0,00	0,00	0,00	0,00
T) Entrate titolo 5.04 relative a Altre entrate per riduzioni di attività finanziaria	(-)	0,00	0,00	0,00	0,00	0,00
L) Entrate di parte corrente destinate a spese di investimento in base a specifiche disposizioni di legge o dei principi contabili	(+)	383.344,16	88.029,11	72.978,00	101.514,05	621.073,24
M) Entrate da accensione di prestiti destinate a estinzione anticipata dei prestiti	(-)	0,00	0,00	0,00	0,00	0,00
U) Spese Titolo 2.00 - Spese in conto capitale	(-)	2.120.551,04	3.945.045,47	3.735.197,49	4.741.164,15	4.772.998,03
U1) Fondo pluriennale vincolato in c/capitale (di spesa)	(-)	1.308.410,90	2.946.837,16	2.451.258,63	3.175.932,82	5.903.084,89
V) Spese Titolo 3.01 per Acquisizione di attività finanziarie	(-)	0,00	0,00	0,00	0,00	0,00
E) Spese Titolo 2.04 - Trasferimenti in conto capitale	(+)	36.997,50	0,00	0,00	0,00	0,00
E1) Fondo pluriennale vincolato di spesa – Titolo 2.04 Altri trasferimenti in conto capitale	(+)	0,00	0,00	0,00	0,00	0,00
Z1) RISULTATO DI COMPETENZA IN C/CAPITALE (Z1= P+Q+R-C-I-S1-S2-T+L-M-U-U1-V+E)		756.451,99	249.306,24	469.606,95	345.038,85	0,00
-Risorse accantonate in c/capitale stanziare nel bilancio dell'esercizio	(-)	0,00	0,00	0,00	0,00	0,00

-Risorse vincolate in c/capitale nel bilancio	(-)	0,00	0,00	0,00	16.944,11	0,00
Z2) EQUILIBRIO DI BILANCIO IN C/CAPITALE		756.451,99	249.306,24	469.606,95	328.094,74	0,00
-Variazioni accantonamenti in c/capitale effettuata in sede di rendiconto (+)/(-)	(-)	0,00	0,00	0,00	0,00	0,00
Z3) EQUILIBRIO COMPLESSIVO IN CAPITALE		756.451,99	249.306,24	469.606,95	328.094,74	0,00
S1) Entrate Titolo 5.02 per Riscossione crediti di breve termine	(+)	0,00	0,00	0,00	0,00	0,00
S2) Entrate Titolo 5.03 per Riscossione crediti di medio-lungo termine	(+)	0,00	0,00	0,00	0,00	0,00
T) Entrate titolo 5.04 relative a Altre entrate per riduzioni di attività finanziaria	(+)	0,00	0,00	0,00	0,00	0,00
X1) Spese Titolo 3.02 per Concessione crediti di breve termine	(-)	0,00	0,00	0,00	0,00	0,00
X2) Spese Titolo 3.03 per Concessione crediti di medio-lungo termine	(-)	0,00	0,00	0,00	0,00	0,00
Y) Spese Titolo 3.04 per Altre spese per acquisizione di attività finanziarie	(-)	0,00	0,00	0,00	0,00	0,00
W1) RISULTATO DI COMPETENZA (W1=O1+Z1+S1+S2+T-X1-X2-Y)		1.579.660,07	2.226.758,74	828.240,53	2.490.626,61	2.222.158,97
-Risorse accantonate stanziare nel bilancio dell'esercizio		0,00	0,00	0,00	1.716.166,10	1.763.532,16
-Risorse vincolate nel bilancio		0,00	0,00	0,00	23.944,63	511.468,90
W2) EQUILIBRI DI BILANCIO		1.579.660,07	2.226.758,74	828.240,53	750.515,88	-52.842,09
-Variazione accantonamenti effettuata in sede di rendiconto		0,00	0,00	0,00	-2.615.229,66	312.408,02
W3) EQUILIBRIO COMPLESSIVO		1.579.660,07	2.226.758,74	828.240,53	3.365.745,54	-365.250,11
O1) Risultato di competenza di parte corrente		823.208,08	1.977.452,50	358.633,58	2.145.587,76	2.222.158,97
Utilizzo risultato di amministrazione per il finanziamento di spese correnti (H)	(-)	153.816,48	31.861,09	50.593,52	730.808,91	1.600.174,95
Entrate non ricorrenti che non hanno dato copertura a impegni	(-)	0,00	0,00	0,00	0,00	0,00
-Risorse accantonate di parte corrente stanziare nel bilancio dell'esercizio	(-)	0,00	0,00	0,00	1.716.166,10	1.763.532,16
-Variazione accantonamenti di parte corrente effettuata in sede di rendiconto (+)/(-)	(-)	0,00	0,00	0,00	-2.615.229,66	312.408,02
-Risorse vincolate di parte corrente nel bilancio	(-)	0,00	0,00	0,00	7.000,52	511.468,90
EQUILIBRIO DI PARTE CORRENTE AI FINI DELLA COPERTURA DI INVESTIMENTI PLURIENNALI		669.391,60	1.945.591,41	308.040,06	2.306.841,89	-1.965.425,06

Nota: il prospetto prende in considerazione solo gli anni in cui vige l'attuale decreto D.Lgs. 118/11.

1.5 INDICATORI FINANZIARI ED ECONOMICI

L'analisi dello stato strutturale dell'Ente è effettuata attraverso una serie di indicatori che interessano aspetti diversi della gestione dell'Ente, definendo rapporti tra valori finanziari e fisici (ad esempio la pressione tributaria per abitante o la spesa corrente per abitante) o rapporti tra valori esclusivamente finanziari (ad esempio il grado di autonomia impositiva o il grado di autonomia finanziaria).

Il raffronto dei valori del Rendiconto della Gestione 2020 con i dati relativi ai Rendiconti 2019 e 2018 permette di valutare i risultati conseguiti dall'Amministrazione nel triennio, sebbene sia necessario tener conto della riclassificazione di alcune voci che rende tali valori non omogenei e quindi non perfettamente confrontabili.

GRADO DI AUTONOMIA FINANZIARIA

Le entrate correnti costituiscono le risorse destinate alla gestione dei servizi comunali; di questo importo complessivo le entrate tributarie ed extratributarie indicano la parte direttamente o indirettamente reperita dall'Ente. I trasferimenti correnti dello Stato, regione ed altri Enti formano invece le entrate derivate, quali risorse di terzi destinate a finanziare parte della gestione corrente.

Il grado di autonomia finanziaria rappresenta un indice della capacità dell'Ente di reperire con mezzi propri le risorse necessarie al finanziamento di tutte le spese di funzionamento dell'apparato comunale, erogazione di servizi ecc...

L'analisi dell'autonomia finanziaria assume una crescente rilevanza in un periodo di forte decentramento e di progressiva fiscalizzazione locale. Il sistema finanziario degli Enti locali, in passato basato prevalentemente sui trasferimenti statali, è ora basato sull'autonomia finanziaria dei Comuni, ossia sulla capacità dell'Ente di reperire, con mezzi propri, le risorse da destinare al soddisfacimento dei bisogni della collettività.

L'Ente per mantenere in essere i propri servizi istituzionali e non può contare sempre meno sui trasferimenti che gli derivano dallo Stato e da altri Enti pubblici; deve quindi focalizzare la propria attenzione sulle entrate proprie e sulla gestione di servizi in modo da realizzare il massimo delle economicità ed efficienza al fine di liberare risorse per altri servizi.

INDICE		2018	2019	2020
Autonomia Finanziaria=	Entrate Tributarie + Extratributarie	90,270%	90,920%	88,780%
	Entrate Correnti			

PRESSIONE FISCALE LOCALE E RESTITUZIONE ERARIALE PRO-CAPITE

Sono indicatori che consentono di individuare l'onere che grava sul cittadino per usufruire dei servizi forniti dall'Ente.

INDICE		2018	2019	2020
Pressione entrate proprie pro-capite =	Entrate Tributarie + Extratributarie	962,29	946,53	946,08
	N.Abitanti			

Nota: abitanti al 01/01/2020

INDICE		2018	2019	2020
Pressione tributaria pro-capite =	Entrate Tributarie	783,15	785,83	839,00
	N.Abitanti			

Nota: abitanti al 01/01/2020

GRADO DI RIGIDITÀ DEL BILANCIO

L'amministrazione dell'Ente nell'utilizzo delle risorse comunali è libera nella misura in cui il bilancio non è prevalentemente vincolato da impegni di spesa a lungo termine già assunti in precedenti esercizi. Conoscere, pertanto, il grado di rigidità del bilancio permette di individuare quale sia il margine di operatività per assumere nuove decisioni o iniziative economiche e finanziarie.

INDICE		2018	2019	2020
Rigidità strutturale=	Spese Personale + Rimborso mutui e interessi	27,440%	26,850%	25,670%
	Entrate Correnti			

Le spese fisse impegnate, per prassi, sono le spese del personale, le spese per il rimborso della quota capitale e interesse dei mutui. Quanto più il valore si avvicina all'unità tanto minori sono le possibilità di manovra dell'amministrazione che si trova con gran parte delle risorse correnti già utilizzate per il finanziamento delle spese per il personale e il rimborso della quota capitale e interessi dei mutui in scadenza.

In realtà, il grado di rigidità strutturale è notevolmente superiore all'indice sopra calcolato, in quanto sarebbero da considerare anche tutti i costi di funzionamento delle strutture (costi per consumo acqua, gas, energia elettrica, spese telefoniche, le imposte ecc..).

Volendo scomporre il grado di rigidità strutturale complessivo sopra evidenziato nelle due voci relative al costo del personale e al costo dei mutui si possono ottenere questi ulteriori indici:

INDICE		2018	2019	2020
Rigidità per costo personale=	Spese Personale	25,090%	24,970%	23,690%
	Entrate Correnti			

INDICE		2018	2019	2020
Rigidità per indebitamento=	Rimborso mutui e interessi	2,340%	1,870%	1,980%
	Entrate Correnti			

GRADO DI RIGIDITÀ PRO-CAPITE

Come accennato precedentemente, per prassi, i principali fattori di rigidità a lungo termine sono il costo del personale ed il livello di indebitamento. Questi fattori devono essere riportati alla dimensione sociale del Comune individuandone la ricaduta diretta sul cittadino

INDICE		2018	2019	2020
Rigidità strutturale pro-capite=	Spese Personale + Rimborso mutui e interessi	292,46	279,47	273,57
	N.Abitanti			

Nota: abitanti al 01/01/2020

INDICE		2018	2019	2020
Rigidità costo del personale pro-capite=	Spese Personale	267,48	259,97	252,47
	N.Abitanti			

Nota: abitanti al 01/01/2020

INDICE		2018	2019	2020
Rigidità indebitamento pro-capite=	Rimborso mutui e interessi	24,98	19,50	21,10
	N.Abitanti			

Nota: abitanti al 01/01/2020

COSTO DEL PERSONALE

L'erogazione dei servizi è essenzialmente basata sulla struttura organizzativa dell'Ente, nella quale l'onere del personale assume un'importanza preponderante su ogni altro fattore produttivo impiegato.

Il costo del personale può essere visto come:

- parte del costo complessivo del totale delle spese correnti: in questo caso si evidenzia l'incidenza del costo del personale sul totale delle spese correnti del titolo 1°, oppure come costo medio pro-capite dato dal rapporto costo del personale/n° abitanti:
- rigidità costo del personale dato dal rapporto tra il totale delle spese per il personale e il totale delle entrate correnti; in pratica viene analizzato quanto delle entrate correnti è utilizzato per il finanziamento delle spese per il personale.

Gli indicatori sotto riportati, analizzano la spesa per il personale negli aspetti sopra descritti.

INDICE		2018	2019	2020
Incidenza spesa personale sulla spesa corrente=	Spesa Personale	27,760%	29,250%	27,540%
	Spese Correnti del titolo 1°			

Nota: vedi piano degli indicatori

INDICE		2018	2019	2020
Rigidità per costo personale pro-capite=	Spesa Personale	267,48	259,97	252,47
	N.Abitanti			

Nota: abitanti al 01/01/2020

PARAMETRI DI DEFICIT STRUTTURALE

I parametri di deficit strutturale, meglio individuati come indicatori di sospetta situazione di deficitarietà strutturale, sono dei particolari tipi di indice previsti dal legislatore e applicati nei confronti di tutti gli Enti locali. Lo scopo di questi indici è fornire agli organi centrali un indizio, anche statistico, che riveli il grado di solidità della situazione finanziaria dell'Ente, o per meglio dire, che indichi l'assenza di una condizione di pre-dissesto strutturale.

Secondo la norma, infatti, sono considerati in condizioni strutturalmente deficitarie gli Enti locali che presentano gravi e incontrovertibili condizioni di squilibrio individuate dalla presenza di almeno la metà degli indicatori con un valore non coerente (fuori media) con il corrispondente dato di riferimento nazionale.

Parametro	Tipologia indicatore	Soglia	Valore	SÌ	NO
P1	Indicatore 1.1 (Incidenza spese rigide - ripiano disavanzo, personale e debito - su entrate correnti)	maggiore del 48%	25,67		X
P2	Indicatore 2.8 (Incidenza degli incassi delle entrate proprie sulle previsioni definitive di parte corrente)	minore del 22%	48,03		X

P3	Indicatore 3.2 (Anticipazioni chiuse solo contabilmente)	maggiore di 0	0		X
P4	Indicatore 10.3 (Sostenibilità debiti finanziari)	maggiore del 16%	1,98		X
P5	Indicatore 12.4 (Sostenibilità disavanzo effettivamente a carico dell'esercizio)	maggiore del 1,20%	0		X
P6	Indicatore 13.1 (Debiti riconosciuti e finanziati)	maggiore del 1,00%	0		X
P7	[Indicatore 13.2 (Debiti in corso di riconoscimento) + Indicatore 13.3 (Debiti riconosciuti e in corso di finanziamento)]	maggiore dello 0,60%	0		X
P8	Indicatore concernente l'effettiva capacità di riscossione (riferito al totale delle entrate)	minore del 47%	67,45		X
Sulla base dei parametri suindicati l'Ente è da considerarsi in condizioni strutturalmente deficitarie					X
L'Ente non è mai risultato in deficit strutturale.					

1.6 TEMPESTIVITÀ DI PAGAMENTO

Come istituito dalla L. 89/2014 (già DL 66/2014) e dal D.P.C.M del 22/09/2014, le pubbliche amministrazioni elaborano un indicatore trimestrale e annuale dei propri tempi medi di pagamento relativi agli acquisti di beni, servizi e forniture, denominato: «indicatore trimestrale o annuale di tempestività dei pagamenti».

L'indicatore di tempestività dei pagamenti è calcolato come la somma, per ciascuna fattura emessa a titolo corrispettivo di una transazione commerciale, dei giorni effettivi intercorrenti tra la data di scadenza della fattura o richiesta equivalente di pagamento e la data di pagamento ai fornitori moltiplicata per l'importo dovuto, rapportata alla somma degli importi pagati nel periodo di riferimento.

Ai fini del calcolo dell'indicatore si intende per:

- a) "transazione commerciale": i contratti, comunque denominati, tra imprese e pubbliche amministrazioni, che comportano, in via esclusiva o prevalente, la consegna di merci o la prestazione di servizi contro il pagamento di un prezzo;
- b) "giorni effettivi": tutti i giorni da calendario, compresi i festivi;
- c) "data di pagamento": la data di trasmissione dell'ordinativo di pagamento in tesoreria;
- d) "data di scadenza": i termini previsti dall'art. 4 del decreto legislativo 9 ottobre 2002, n. 231, come modificato dal decreto legislativo 9 novembre 2012, n. 192;
- e) "importo dovuto": la somma da pagare entro il termine contrattuale o legale di pagamento, comprese le imposte, i dazi, le tasse o gli oneri applicabili indicati nella fattura o nella richiesta equivalente di pagamento.

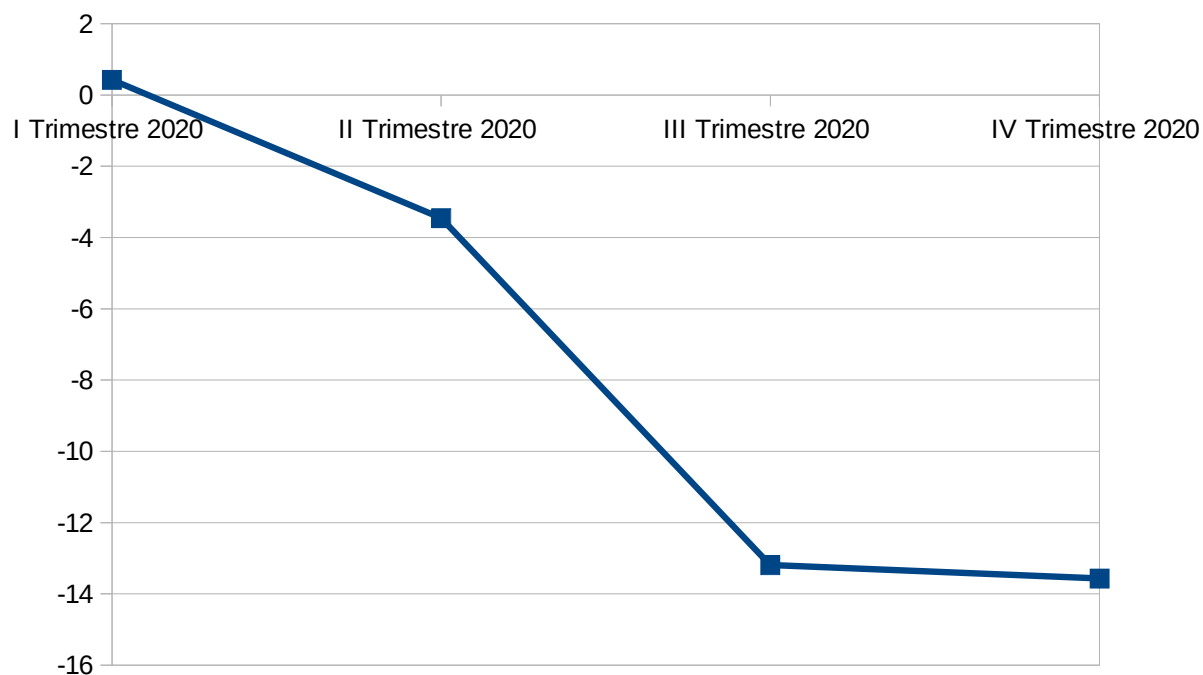
Sono esclusi dal calcolo i periodi in cui la somma era inesigibile essendo la richiesta di pagamento oggetto di contestazione o contenzioso.

Come si evince dai dati risultanti dai grafici esposti di seguito, l'Ente si è prefissato da tempo l'intento di migliorare costantemente le tempistiche di pagamento, facendo soprattutto ricorso a tecnologie e meccanismi quali la fattura elettronica, gli atti di liquidazione informatico e la firma digitale che permettono uno snellimento dei tempi operativi di pagamento.

PROSPETTO DELL'INDICE TRIMESTRALE E ANNUALE DI TEMPESTIVITÀ DEI PAGAMENTI

<i>I Trimestre 2020</i>	<i>II Trimestre 2020</i>	<i>III Trimestre 2020</i>	<i>IV Trimestre 2020</i>	<i>Anno 2020</i>
0,42	-3,46	-13,19	-13,57	-7,71

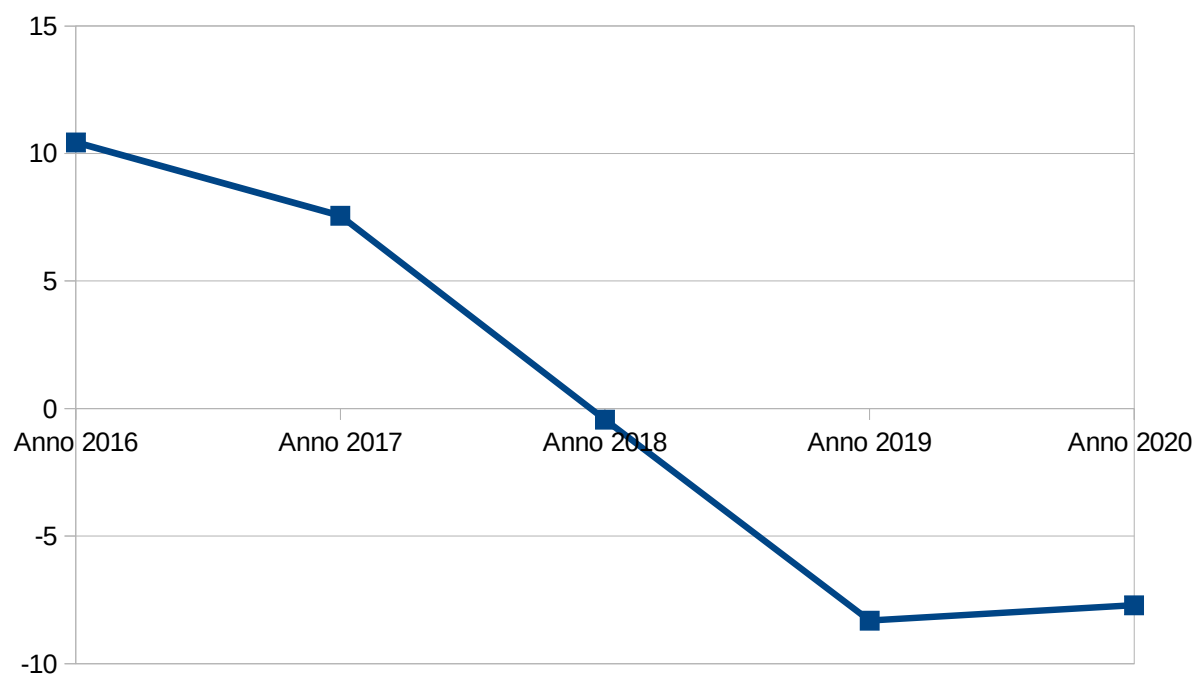
Nota: il prospetto prende in considerazione solo gli anni in cui vige l'istituzione del calcolo sancito dal D.P.C.M del 22/09/2014



PROSPETTO PLURIENNALE DELL'INDICE ANNUALE DI TEMPESTIVITÀ DEI PAGAMENTI

Anno 2016	Anno 2017	Anno 2018	Anno 2019	Anno 2020
10,43	7,56	-0,44	-8,32	-7,71

Nota: il prospetto prende in considerazione solo gli anni in cui vige l'istituzione del calcolo sancito dal D.P.C.M del 22/09/2014



2 - ANALISI DEGLI STANZIAMENTI

2.1 PREVISIONI APPROVATE

	ENTRATA		
	Competenza	Residuo	Cassa
Fondo di Cassa			0,00
Utilizzo Avanzo di Amm.ne	0,00	0,00	0,00
F.P.V. parte corrente	0,00	0,00	0,00
F.P.V. c/capitale	0,00	0,00	0,00
Titolo 1	20.315.468,78	6.441.081,03	26.756.549,81
Titolo 2	2.558.996,02	929.531,18	3.488.527,20
Titolo 3	5.640.005,18	1.964.564,06	7.604.569,24
Titolo 4	3.916.725,46	2.445.722,77	6.362.448,23
Titolo 5	0,00	0,00	0,00
Titolo 6	0,00	1.300.080,44	1.300.080,44
Titolo 7	0,00	0,00	0,00
Titolo 9	4.518.000,00	145.772,70	4.663.772,70
TOTALE	36.949.195,44	13.226.752,18	50.175.947,62

	SPESA		
	Competenza	Residuo	Cassa
Disavanzo di Amm.ne	0,00	0,00	0,00
Titolo 1	28.081.090,49	8.175.205,66	34.641.960,47
Titolo 2	4.004.225,46	5.888.972,90	9.893.198,36
Titolo 3	0,00	0,00	0,00
Titolo 4	345.879,49	316.856,00	662.735,49
Titolo 5	0,00	0,00	0,00
Titolo 7	4.518.000,00	982.955,15	5.500.955,15
TOTALE	36.949.195,44	15.363.989,71	50.698.849,47

2.2 VARIAZIONI DI BILANCIO

VARIAZIONI DI BILANCIO

Provvedimento	Numero	Data	Tipo	Descrizione	Variazione di Competenza	Saldo di Cassa
GIUNTA COMUNALE	11111	14/01/2020	Cassa	ALLINEAMENTO RESIDUI	0,00	283.149,62
GIUNTA COMUNALE	25	30/01/2020	Competenza e Cassa	BILANCIO DI PREVISIONE 2020/2022 - VARIAZIONE N. 1	63.845,48	-86.672,03
GIUNTA COMUNALE	58	19/03/2020	Competenza e Cassa	RIACCERTAMENTO ORDINARIO RESIDUI 2019	6.196.138,02	-1.440.999,20
GIUNTA COMUNALE	59	19/03/2020	Competenza e Cassa	BILANCIO DI PREVISIONE 2020/2022 - VARIAZIONE N. 2	988.412,27	0,00
GIUNTA COMUNALE	63	30/03/2020	Competenza e Cassa	BILANCIO DI PREVISIONE 2020/2022 - VARIAZIONE N. 3	350.953,51	0,00
DETERMINA	345	08/05/2020	Competenza e Cassa	BILANCIO DI PREVISIONE 2020/2022 - VARIAZIONE COMPENSATIVA N. 1	0,00	0,00
GIUNTA COMUNALE	90	14/05/2020	Competenza e Cassa	BILANCIO DI PREVISIONE 2020/2022 - VARIAZIONE N. 4	66.440,38	0,00
GIUNTA COMUNALE	96	28/05/2020	Competenza e Cassa	BILANCIO DI PREVISIONE 2020/2022 - VARIAZIONE N. 5	383.370,82	-226.690,97
DETERMINA	410	29/05/2020	Competenza e Cassa	VARIAZIONE AL BILANCIO DI PREVISIONE FINANZIARIO 2020/2022 - ART. 175 COMMA 5QUATER LETTERA C) D.LGS. 267/2000.	309.554,54	-309.554,54
DETERMINA	507	24/06/2020	Competenza e Cassa	VARIAZIONE COMPENSATIVA AL BILANCIO DI PREVISIONE 2020/2022 N. 2	0,00	0,00
GIUNTA COMUNALE	110	25/06/2020	Competenza e Cassa	VARIAZIONE COMPENSATIVA SPESE PERSONALE N. 1	0,00	0,00
DETERMINA	549	01/07/2020	Competenza e Cassa	VARIAZIONE COMPENSATIVA N. 3 AL BILANCIO DI PREVISIONE 2020/2022	0,00	0,00
GIUNTA COMUNALE	121	02/07/2020	Competenza e Cassa	VARIAZIONE AL BILANCIO DI PREVISIONE 2020/2022 N. 6	69.807,29	0,00
GIUNTA COMUNALE	135	23/07/2020	Competenza e Cassa	BILANCIO DI PREVISIONE 2020/2022 - VARIAZIONE N. 8	1.495.875,54	-345.442,74
CONSIGLIO COMUNALE	38	27/07/2020	Competenza e Cassa	BILANCIO DI PREVISIONE 2020/2022 - VARIAZIONE N. 7 PER RIEQUILIBRIO/ASSESTAMENTO	274.251,60	784.883,62
DETERMINA	664	04/08/2020	Competenza e Cassa	VARIAZIONE COMPENSATIVA 4	0,00	0,00
DETERMINA	675	07/08/2020	Competenza e Cassa	VARIAZIONE AL BILANCIO DI PREVISIONE FINANZIARIO 2020/2022 - ART. 175 COMMA 5QUATER LETTERA C) D.LGS. 267/2000 (2)	100.000,00	-100.000,00
DETERMINA	678	07/08/2020	Competenza e Cassa	VARIAZIONE COMPENSATIVA 5	0,00	0,00

GIUNTA COMUNALE	168	25/08/2020	Competenza e Cassa	BILANCIO DI PREVISIONE 2020/2022 - VARIAZIONE N. 9	1.034.860,04	-888.470,00
DETERMINA	730	28/08/2020	Competenza e Cassa	VARRIAZIONE COMPENSATIVA N. 6	0,00	0,00
GIUNTA COMUNALE	197	15/10/2020	Competenza e Cassa	BILANCIO DI PREVISIONE 2020/2022 - VARIAZIONE N. 10	1.473.746,27	-1.457.241,51
DETERMINA	904	22/10/2020	Competenza e Cassa	VARIAZIONE COMPENSATIVA AL BILANCIO 2020 N. 7	0,00	0,00
GIUNTA COMUNALE	207	05/11/2020	Competenza e Cassa	BILANCIO DI PREVISIONE 2020/2022 - VARIAZIONE N. 11	388.732,50	0,00
GIUNTA COMUNALE	225	19/11/2020	Competenza e Cassa	BILANCIO DI PREVISIONE 2020/2022 - VARIAZIONE N. 12	1.059.406,28	67.098,10
DETERMINA	1054	25/11/2020	Competenza e Cassa	VARIAZIONE COMPENSATIVA N. 8	0,00	0,00
DELIBERA DI GIUNTA	230	26/11/2020	Competenza e Cassa	VARIAZIONE COMPENSATIVA PER SPESE PERSONALE N. 2	0,00	0,00
GIUNTA COMUNALE	231	26/11/2020	Competenza e Cassa	VARIAZIONE DOTAZIONE PEG 2020/2022	0,00	0,00
GIUNTA COMUNALE	238	26/11/2020	Competenza e Cassa	VARIAZIONE AL BILANCIO 2020/2022 N. 13	1.500.000,00	0,00
GIUNTA COMUNALE	239	02/12/2020	Competenza e Cassa	VARIAZIONE AL BILANCIO 2020/2022 N. 14	451.938,51	0,00
GIUNTA COMUNALE	240	02/12/2020	Competenza e Cassa	PRELIEVO DAL FONDO DI RISERVA	0,00	-14.046,49
RELAZIONE	999	14/02/2021	Competenza	RIACCERTAMENTO/REIMPUTAZIONE RESIDUI 2020	0,00	0,00

VARIAZIONI DI BILANCIO CHE COINVOLGONO L'AVANZO DI AMMINISTRAZIONE

<i>Provvedimento</i>	<i>Numero</i>	<i>Data</i>	<i>Descrizione</i>	<i>Saldo</i>
GIUNTA COMUNALE	96	28/05/2020	BILANCIO DI PREVISIONE 2020/2022 - VARIAZIONE N. 5	226.690,97
DETERMINA	410	29/05/2020	VARIAZIONE AL BILANCIO DI PREVISIONE FINANZIARIO 2020/2022 - ART. 175 COMMA 5QUATER LETTERA C) D.LGS. 267/2000.	309.554,54
GIUNTA COMUNALE	135	23/07/2020	BILANCIO DI PREVISIONE 2020/2022 - VARIAZIONE N. 8	345.442,74
CONSIGLIO COMUNALE	38	27/07/2020	BILANCIO DI PREVISIONE 2020/2022 - VARIAZIONE N. 7 PER RIEQUILIBRIO/ASSESTAMENTO	1.120.405,41
DETERMINA	675	07/08/2020	VARIAZIONE AL BILANCIO DI PREVISIONE FINANZIARIO 2020/2022 - ART. 175 COMMA 5QUATER LETTERA C) D.LGS. 267/2000 (2)	100.000,00
GIUNTA COMUNALE	168	25/08/2020	BILANCIO DI PREVISIONE 2020/2022 - VARIAZIONE N. 9	888.470,00
GIUNTA COMUNALE	197	15/10/2020	BILANCIO DI PREVISIONE 2020/2022 - VARIAZIONE N. 10	1.457.241,51

VARIAZIONI DI BILANCIO CHE COINVOLGONO IL FONDO DI RISERVA

<i>Provvedimento</i>	<i>Numero</i>	<i>Data</i>	<i>Descrizione</i>	<i>Saldo</i>
GIUNTA COMUNALE	25	30/01/2020	BILANCIO DI PREVISIONE 2020/2022 - VARIAZIONE N. 1	-86.672,03
GIUNTA COMUNALE	225	19/11/2020	BILANCIO DI PREVISIONE 2020/2022 - VARIAZIONE N. 12	67.098,10
GIUNTA COMUNALE	240	02/12/2020	PRELIEVO DAL FONDO DI RISERVA	-14.046,49

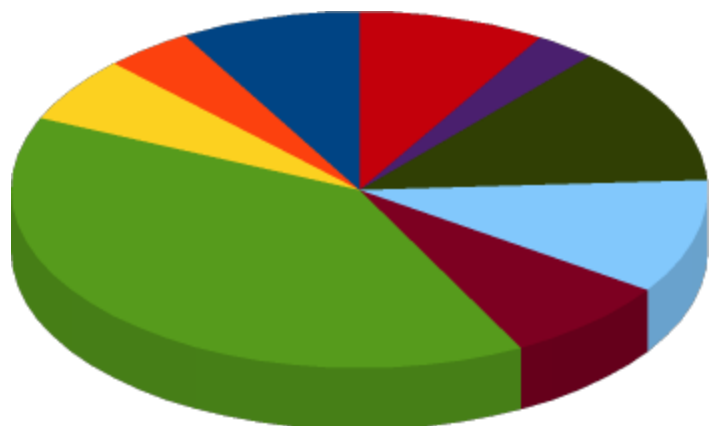
2.3 ASSESTAMENTO DI BILANCIO

ASSESTATO DI COMPETENZA

ENTRATA							SPESA						
	Previsione	Percentuale sul totale	Assestato	Percentuale sul totale	Differenza	Percentuale di variazione		Previsione	Percentuale sul totale	Assestato	Percentuale sul totale	Differenza	Percentuale di variazione
Utilizzo Avanzo di Amm.ne	0,00	0,000%	4.447.805,17	8,370%	4.447.805,17		Disavanzo di Amm.ne						
F.P.V. di parte corrente	0,00	0,000%	2.164.201,63	4,070%	2.164.201,63			0,00	0,000%	0,00	0,000%	0,00	0,000%
F.P.V. in c/capitale	0,00	0,000%	3.175.932,82	5,970%	3.175.932,82								
Titolo 1	20.315.468,78	54,980%	20.871.977,41	39,270%	556.508,63	2,739%		28.081.090,49	76,000%	33.403.969,48	62,840%	5.322.878,99	18,955%
Titolo 2	2.558.996,02	6,930%	4.146.876,68	7,800%	1.587.880,66	62,051%		4.004.225,46	10,840%	14.702.007,49	27,660%	10.697.782,03	267,162%
Titolo 3	5.640.005,18	15,260%	5.535.249,95	10,410%	-104.755,23	-1,857%		0,00	0,000%	0,00	0,000%	0,00	0,000%
Titolo 4	3.916.725,46	10,600%	6.696.484,83	12,600%	2.779.759,37	70,972%		345.879,49	0,940%	432.551,52	0,810%	86.672,03	25,058%
Titolo 5	0,00	0,000%	0,00	0,000%	0,00	0,000%		0,00	0,000%	0,00	0,000%	0,00	0,000%
Titolo 6	0,00	0,000%	1.500.000,00	2,820%	1.500.000,00			4.518.000,00	12,230%	4.618.000,00	8,690%	100.000,00	2,213%
Titolo 7	0,00	0,000%	0,00	0,000%	0,00	0,000%		36.949.195,44	100,000%	53.156.528,49	100,000%	16.207.333,05	43,864%
Titolo 9	4.518.000,00	12,230%	4.618.000,00	8,690%	100.000,00	2,213%							
TOTALE	36.949.195,44	100,000%	53.156.528,49	100,000%	16.207.333,05	43,864%							

ENTRATA

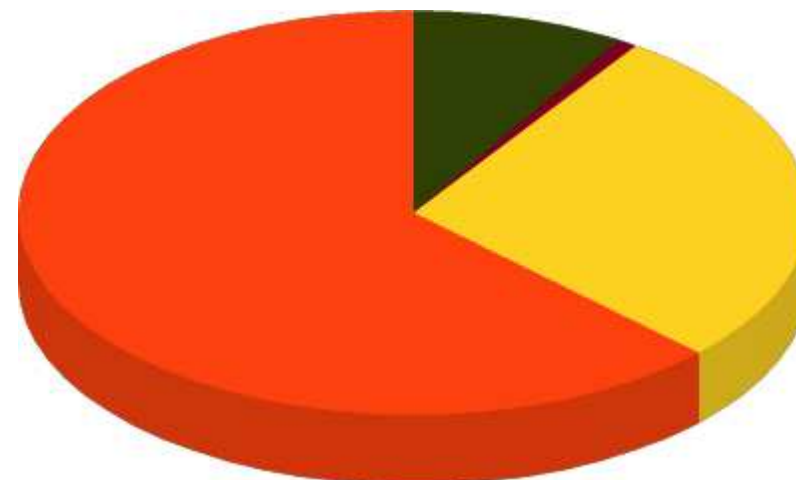
Assestato di Competenza



■ Utilizzo Avanzo di Amm.ne ■ F.P.V. di parte corrente ■ F.P.V. in c/capitale
■ Titolo 1 ■ Titolo 2 ■ Titolo 3
■ Titolo 4 ■ Titolo 5 ■ Titolo 6
■ Titolo 7 ■ Titolo 9

SPESA

Assestato di Competenza



■ Disavanzo di Amm.ne ■ Titolo 1 ■ Titolo 2 ■ Titolo 3
■ Titolo 4 ■ Titolo 5 ■ Titolo 7

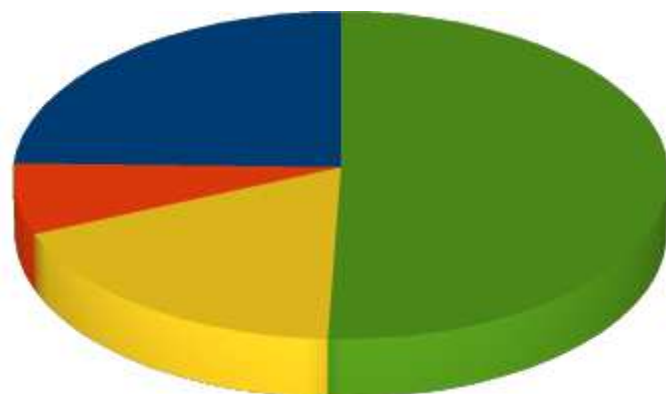
ASSESTATO DI RESIDUO

ENTRATA						
	<i>Previsione</i>	<i>Percentuale sul totale</i>	<i>Assestato</i>	<i>Percentuale sul totale</i>	<i>Differenza</i>	<i>Percentuale di variazione</i>
<i>Titolo 1</i>	6.441.081,03	48,700%	6.583.317,02	54,390%	142.235,99	2,208%
<i>Titolo 2</i>	929.531,18	7,030%	743.067,21	6,140%	-186.463,97	-20,060%
<i>Titolo 3</i>	1.964.564,06	14,850%	2.124.265,45	17,550%	159.701,39	8,129%
<i>Titolo 4</i>	2.445.722,77	18,490%	1.207.216,50	9,970%	-1.238.506,27	-50,640%
<i>Titolo 5</i>	0,00	0,000%	0,00	0,000%	0,00	0,000%
<i>Titolo 6</i>	1.300.080,44	9,830%	1.300.080,44	10,740%	0,00	0,000%
<i>Titolo 7</i>	0,00	0,000%	0,00	0,000%	0,00	0,000%
<i>Titolo 9</i>	145.772,70	1,100%	145.772,70	1,200%	0,00	0,000%
TOTALE	13.226.752,18	100,000%	12.103.719,32	100,000%	-1.123.032,86	-8,491%

SPESA						
	<i>Previsione</i>	<i>Percentuale sul totale</i>	<i>Assestato</i>	<i>Percentuale sul totale</i>	<i>Differenza</i>	<i>Percentuale di variazione</i>
<i>Titolo 1</i>	8.175.205,66	53,210%	4.750.006,47	67,100%	-3.425.199,19	-41,897%
<i>Titolo 2</i>	5.888.972,90	38,330%	1.197.131,53	16,910%	-4.691.841,37	-79,672%
<i>Titolo 3</i>	0,00	0,000%	0,00	0,000%	0,00	0,000%
<i>Titolo 4</i>	316.856,00	2,060%	200.000,00	2,830%	-116.856,00	-36,880%
<i>Titolo 5</i>	0,00	0,000%	0,00	0,000%	0,00	0,000%
<i>Titolo 7</i>	982.955,15	6,400%	931.390,90	13,160%	-51.564,25	-5,246%
TOTALE	15.363.989,71	100,000%	7.078.528,90	100,000%	-8.285.460,81	-53,928%

ENTRATA

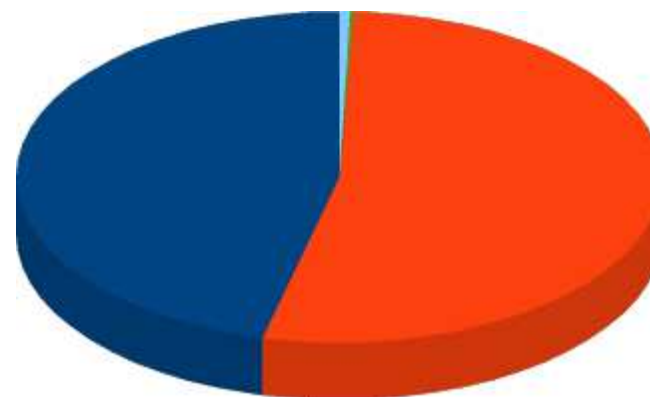
Assestato di Residuo



■ Titolo 1 ■ Titolo 2 ■ Titolo 3 ■ Titolo 4 ■ Titolo 5 ■ Titolo 6

SPESA

Assestato di Residuo



■ Titolo 1 ■ Titolo 2 ■ Titolo 3 ■ Titolo 4 ■ Titolo 5 ■ Titolo 6 ■ Titolo 7

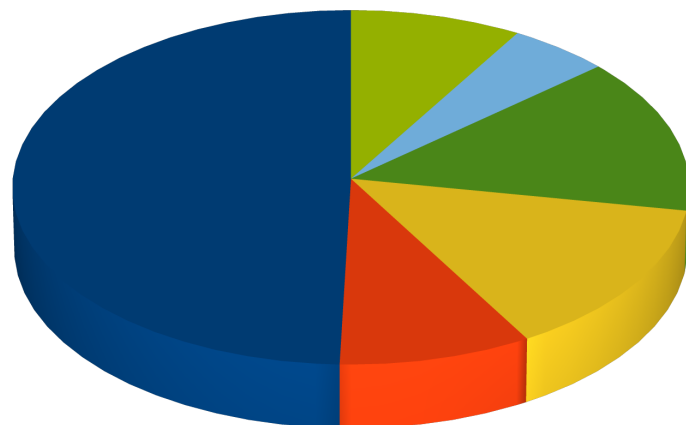
ASSESTATO DI CASSA

ENTRATA						
	<i>Previsione</i>	<i>Percentuale sul totale</i>	<i>Assestato</i>	<i>Percentuale sul totale</i>	<i>Differenza</i>	<i>Percentuale di variazione</i>
<i>Fondo di Cassa</i>	0,00	0,000%	10.469.611,17	15,880%	10.469.611,17	
<i>Titolo 1</i>	26.756.549,81	53,330%	27.455.294,43	41,640%	698.744,62	2,611%
<i>Titolo 2</i>	3.488.527,20	6,950%	4.889.943,89	7,420%	1.401.416,69	40,172%
<i>Titolo 3</i>	7.604.569,24	15,160%	7.659.515,40	11,620%	54.946,16	0,723%
<i>Titolo 4</i>	6.362.448,23	12,680%	7.903.701,33	11,990%	1.541.253,10	24,224%
<i>Titolo 5</i>	0,00	0,000%	0,00	0,000%	0,00	0,000%
<i>Titolo 6</i>	1.300.080,44	2,590%	2.800.080,44	4,250%	1.500.000,00	115,377%
<i>Titolo 7</i>	0,00	0,000%	0,00	0,000%	0,00	0,000%
<i>Titolo 9</i>	4.663.772,70	9,290%	4.763.772,70	7,220%	100.000,00	2,144%
TOTALE	50.175.947,62	100,000%	65.941.919,36	100,000%	15.765.971,74	31,421%

SPESA						
	<i>Previsione</i>	<i>Percentuale sul totale</i>	<i>Assestato</i>	<i>Percentuale sul totale</i>	<i>Differenza</i>	<i>Percentuale di variazione</i>
<i>Titolo 1</i>	34.641.960,47	68,330%	36.360.279,28	62,220%	1.718.318,81	4,960%
<i>Titolo 2</i>	9.893.198,36	19,510%	15.899.139,02	27,210%	6.005.940,66	60,708%
<i>Titolo 3</i>	0,00	0,000%	0,00	0,000%	0,00	0,000%
<i>Titolo 4</i>	662.735,49	1,310%	632.551,52	1,080%	-30.183,97	-4,554%
<i>Titolo 5</i>	0,00	0,000%	0,00	0,000%	0,00	0,000%
<i>Titolo 7</i>	5.500.955,15	10,850%	5.549.390,90	9,500%	48.435,75	0,880%
TOTALE	50.698.849,47	100,000%	58.441.360,72	100,000%	7.742.511,25	15,272%

Entrata

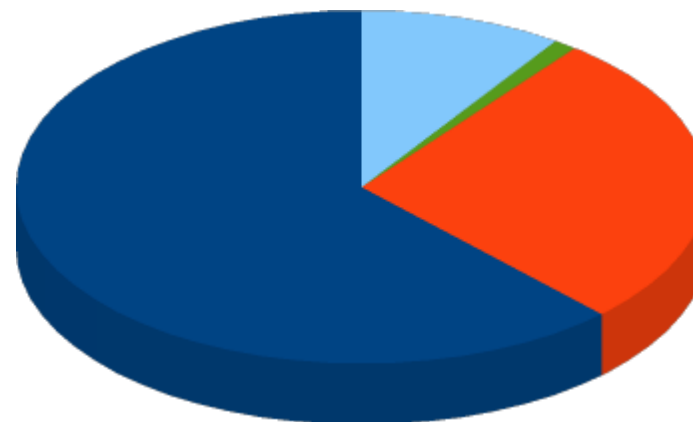
Assestato di Cassa



■ Titolo 1 ■ Titolo 2 ■ Titolo 3 ■ Titolo 4 ■ Titolo 5 ■ Titolo 6 ■ Titolo 7 ■ Titolo 9

SPESA

Assestato di Cassa

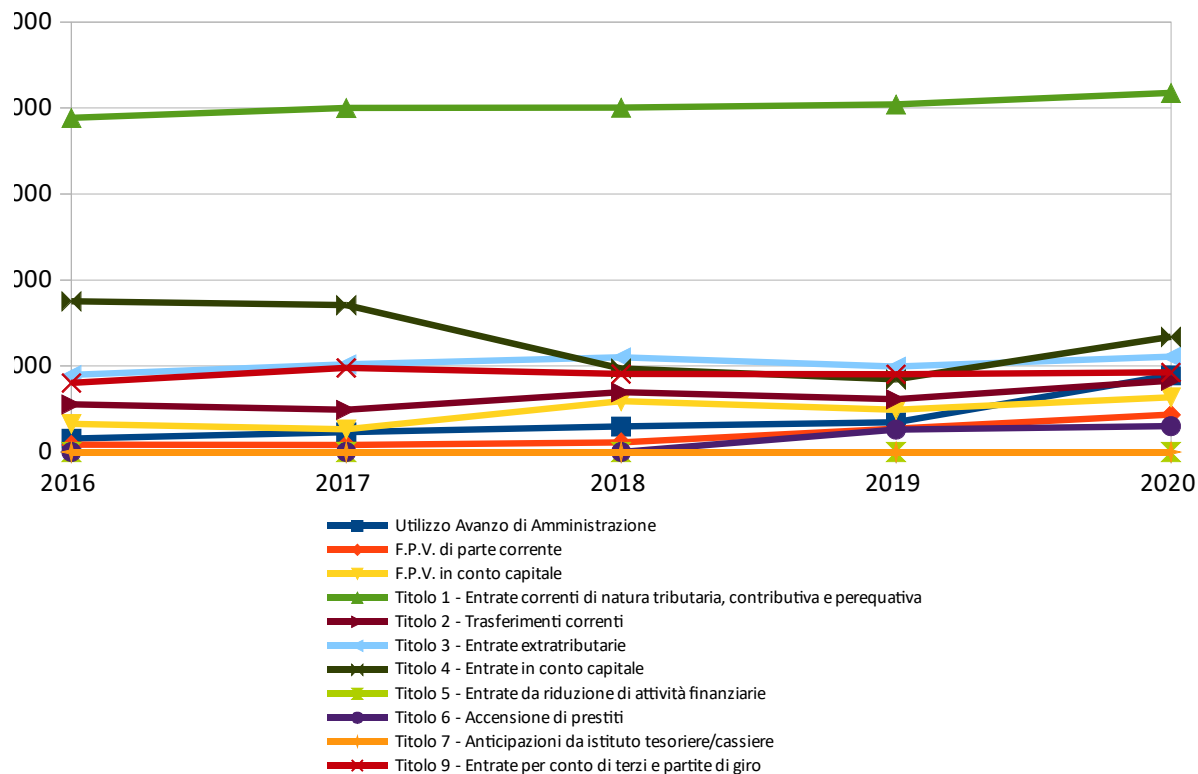


■ Titolo 1 ■ Titolo 2 ■ Titolo 3 ■ Titolo 4 ■ Titolo 5 ■ Titolo 7

ANDAMENTO DELL'ASSESTATO PLURIENNALE DELLE ENTRATE DI COMPETENZA

	2016	2017	2018	2019	2020
Utilizzo Avanzo di Amministrazione	761.044,23	1.137.596,21	1.475.538,52	1.711.206,61	4.447.805,17
F.P.V. di parte corrente	417.003,79	397.218,82	554.748,75	1.354.231,07	2.164.201,63
F.P.V. in conto capitale	1.622.730,04	1.308.410,90	2.946.837,16	2.451.258,63	3.175.932,82
Titolo 1 - Entrate correnti di natura tributaria, contributiva e perequativa	19.418.842,22	19.995.536,44	20.016.289,77	20.198.118,95	20.871.977,41
Titolo 2 - Trasferimenti correnti	2.768.955,98	2.446.510,03	3.462.891,44	3.068.219,58	4.146.876,68
Titolo 3 - Entrate extratributarie	4.476.061,77	5.092.799,61	5.500.449,48	4.960.816,41	5.535.249,95
Titolo 4 - Entrate in conto capitale	8.760.739,03	8.537.846,58	4.852.491,05	4.209.356,64	6.696.484,83
Titolo 5 - Entrate da riduzione di attività finanziarie	0,00	0,00	0,00	0,00	0,00
Titolo 6 - Accensione di prestiti	0,00	0,00	0,00	1.300.080,44	1.500.000,00
Titolo 7 - Anticipazioni da istituto tesoriere/cassiere	0,00	0,00	0,00	0,00	0,00
Titolo 9 - Entrate per conto di terzi e partite di giro	4.010.323,00	4.888.823,00	4.530.500,00	4.518.000,00	4.618.000,00
TOTALE	42.235.700,06	43.804.741,59	43.339.746,17	43.771.288,33	53.156.528,49

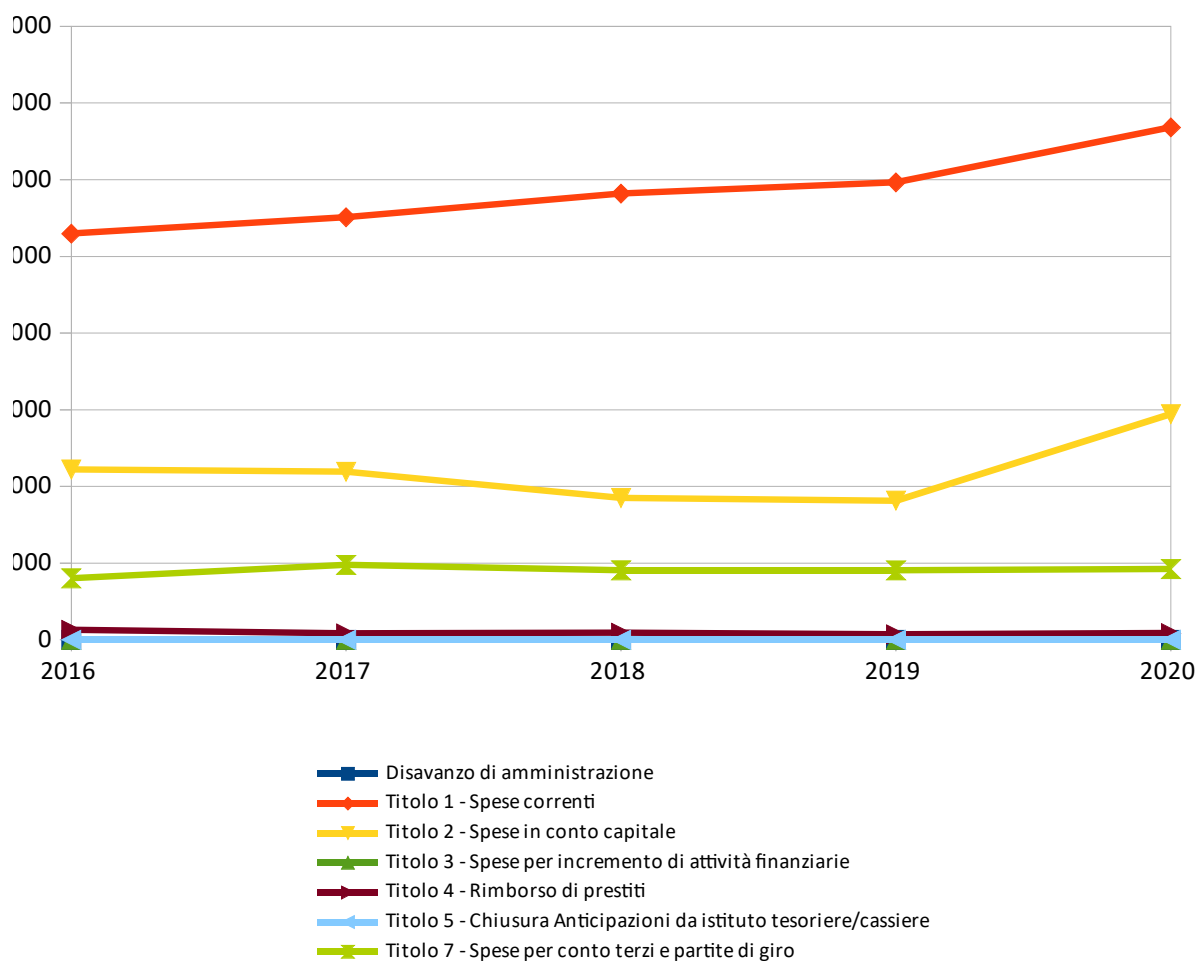
Nota: il prospetto prende in considerazione solo gli anni in cui vige l'attuale decreto D.Lgs. 118/11.



ANDAMENTO DELL'ASSESTATO PLURIENNALE DELLE SPESE DI COMPETENZA

	2016	2017	2018	2019	2020
Disavanzo di amministrazione	0,00	0,00	0,00	0,00	0,00
Titolo 1 - Spese correnti	26.473.739,75	27.548.858,11	29.099.948,16	29.828.312,95	33.403.969,48
Titolo 2 - Spese in conto capitale	11.101.485,15	10.961.731,59	9.247.251,21	9.066.893,41	14.702.007,49
Titolo 3 - Spese per incremento di attività finanziarie	0,00	0,00	0,00	0,00	0,00
Titolo 4 - Rimborso di prestiti	650.152,16	405.328,89	462.046,80	358.081,97	432.551,52
Titolo 5 - Chiusura Anticipazioni da istituto tesoriere/cassiere	0,00	0,00	0,00	0,00	0,00
Titolo 7 - Spese per conto terzi e partite di giro	4.010.323,00	4.888.823,00	4.530.500,00	4.518.000,00	4.618.000,00
TOTALE	42.235.700,06	43.804.741,59	43.339.746,17	43.771.288,33	53.156.528,49

Nota: il prospetto prende in considerazione solo gli anni in cui vige l'attuale decreto D.Lgs. 118/11.



3 - ANALISI DELLA GESTIONE DELLA COMPETENZA

3.1 QUADRO GENERALE RIASSUNTIVO DELLA GESTIONE DI COMPETENZA

ENTRATE	Accertato 2016	Accertato 2017	Accertato 2018	Accertato 2019	Accertato 2020
Utilizzo Avanzo di Amm.ne	761.044,23	1.137.596,21	1.475.538,52	1.711.206,61	4.447.805,17
F.P.V. di parte corrente	417.003,79	397.218,82	554.748,75	1.354.231,07	2.164.201,63
F.P.V. in c/capitale	1.622.730,04	1.308.410,90	2.946.837,16	2.451.258,63	3.175.932,82
Titolo 1	19.228.312,36	20.035.857,14	19.232.476,19	19.340.938,02	20.630.188,18
Titolo 2	2.536.130,04	2.092.868,62	2.546.370,74	2.325.686,93	2.939.529,60
Titolo 3	3.904.547,03	4.371.735,60	4.399.443,53	3.954.972,75	2.632.905,10
Titolo 4	1.835.114,48	4.826.205,98	2.270.673,27	3.428.885,00	2.531.446,64
Titolo 5	0,00	0,00	0,00	0,00	0,00
Totale Entrate Finali	27.504.103,91	31.326.667,34	28.448.963,73	29.050.482,70	28.734.069,52
Titolo 6	0,00	0,00	0,00	1.300.080,44	1.500.000,00
Titolo 7	0,00	0,00	0,00	0,00	0,00
Titolo 9	3.178.416,35	4.106.842,08	3.564.048,67	3.693.868,50	5.222.793,31
Totale dell'Esercizio	30.682.520,26	35.433.509,42	32.013.012,40	34.044.431,64	35.456.862,83
TOTALE COMPLESSIVO	33.483.298,32	38.276.735,35	36.990.136,83	39.561.127,95	45.244.802,45
DISAVANZO DELL'ESERCIZIO	0,00	0,00	0,00	0,00	0,00
TOTALE A PAREGGIO	33.483.298,32	38.276.735,35	36.990.136,83	39.561.127,95	45.244.802,45

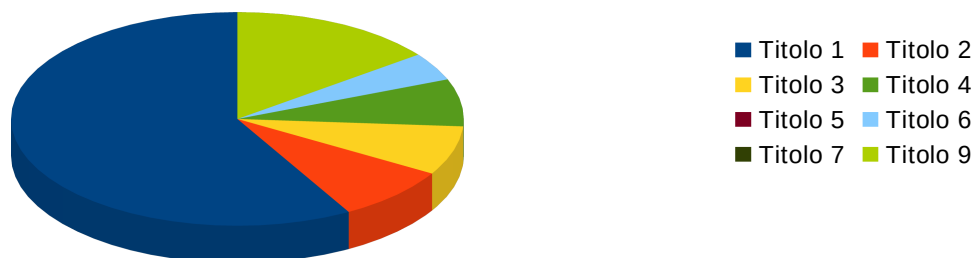
SPESE	Impegnato 2016	Impegnato 2017	Impegnato 2018	Impegnato 2019	Impegnato 2020
Disavanzo di Amm.ne	0,00	0,00	0,00	0,00	0,00
Titolo 1	23.955.710,11	23.904.482,02	24.535.743,28	22.954.196,38	24.102.755,71
F.P.V. di parte corrente	397.218,82	554.748,75	1.354.231,07	2.164.201,63	2.628.460,02
Titolo 2	2.120.551,04	3.945.045,47	3.735.197,49	4.741.164,15	4.772.998,03
F.P.V. in c/capitale	1.308.410,90	2.946.837,16	2.451.258,63	3.175.932,82	5.903.084,89
Titolo 3	0,00	0,00	0,00	0,00	0,00
Totale spese Finali	27.781.890,87	31.351.113,40	32.076.430,47	33.035.494,98	37.407.298,65
Titolo 4	643.331,03	404.828,89	462.046,80	341.137,86	392.551,52
Titolo 5	0,00	0,00	0,00	0,00	0,00
Titolo 7	3.178.416,35	4.106.842,08	3.564.048,67	3.693.868,50	5.222.793,31
Totale dell'Esercizio	31.603.638,25	35.862.784,37	36.102.525,94	37.070.501,34	43.022.643,48
TOTALE COMPLESSIVO	31.603.638,25	35.862.784,37	36.102.525,94	37.070.501,34	43.022.643,48
AVANZO DI COMPETENZA	1.879.660,07	2.413.950,98	887.610,89	2.490.626,61	2.222.158,97
TOTALE A PAREGGIO	33.483.298,32	38.276.735,35	36.990.136,83	39.561.127,95	45.244.802,45

Nota: il prospetto prende in considerazione solo gli anni in cui vige l'attuale decreto D.Lgs. 118/11.

3.2 ANALISI DELL'ENTRATA

	Assestato	Percentuale sul totale	Accertato	Percentuale sul totale	Maggiori/ Minori Entrate	Percentuale di realizzazione	Incassato	Percentuale sul totale	Da riportare	Percentuale di incasso
Utilizzo Av. Amm.ne	4.447.805,17	0,080%	4.447.805,17	0,440%	0,00	100,000%	4.447.805,17	0,440%	0,00	100,000%
F.P.V. di parte corrente	2.164.201,63	0,040%	2.164.201,63	0,210%	0,00	100,000%	2.164.201,63	0,210%	0,00	100,000%
F.P.V. in c/capitale	3.175.932,82	0,060%	3.175.932,82	0,310%	0,00	100,000%	3.175.932,82	0,320%	0,00	100,000%
Titolo 1	20.871.977,41	0,390%	20.630.188,18	2,030%	-241.789,23	98,840%	17.560.117,76	1,740%	3.070.070,42	85,120%
Titolo 2	4.146.876,68	0,080%	2.939.529,60	0,290%	-1.207.347,08	70,890%	2.643.438,15	0,260%	296.091,45	89,930%
Titolo 3	5.535.249,95	0,100%	2.632.905,10	0,260%	-2.902.344,85	47,570%	2.511.860,34	0,250%	121.044,76	95,400%
Titolo 4	6.696.484,83	0,130%	2.531.446,64	0,250%	-4.165.038,19	37,800%	662.636,08	0,070%	1.868.810,56	26,180%
Titolo 5	0,00	0,000%	0,00	0,000%	0,00	0,000%	0,00	0,000%	0,00	0,000%
Titolo 6	1.500.000,00	0,030%	1.500.000,00	0,150%	0,00	100,000%	0,00	0,000%	1.500.000,00	0,000%
Titolo 7	0,00	0,000%	0,00	0,000%	0,00	0,000%	0,00	0,000%	0,00	0,000%
Titolo 9	4.618.000,00	0,090%	5.222.793,31	0,510%	604.793,31	113,100%	4.872.048,47	0,480%	350.744,84	93,280%
TOTALE	5.315.652.849,00	100,000%	1.014.250.824,83	100,000%	-7.911.726,04	19,080%	1.007.044.062,80	100,000%	7.206.762,03	99,290%

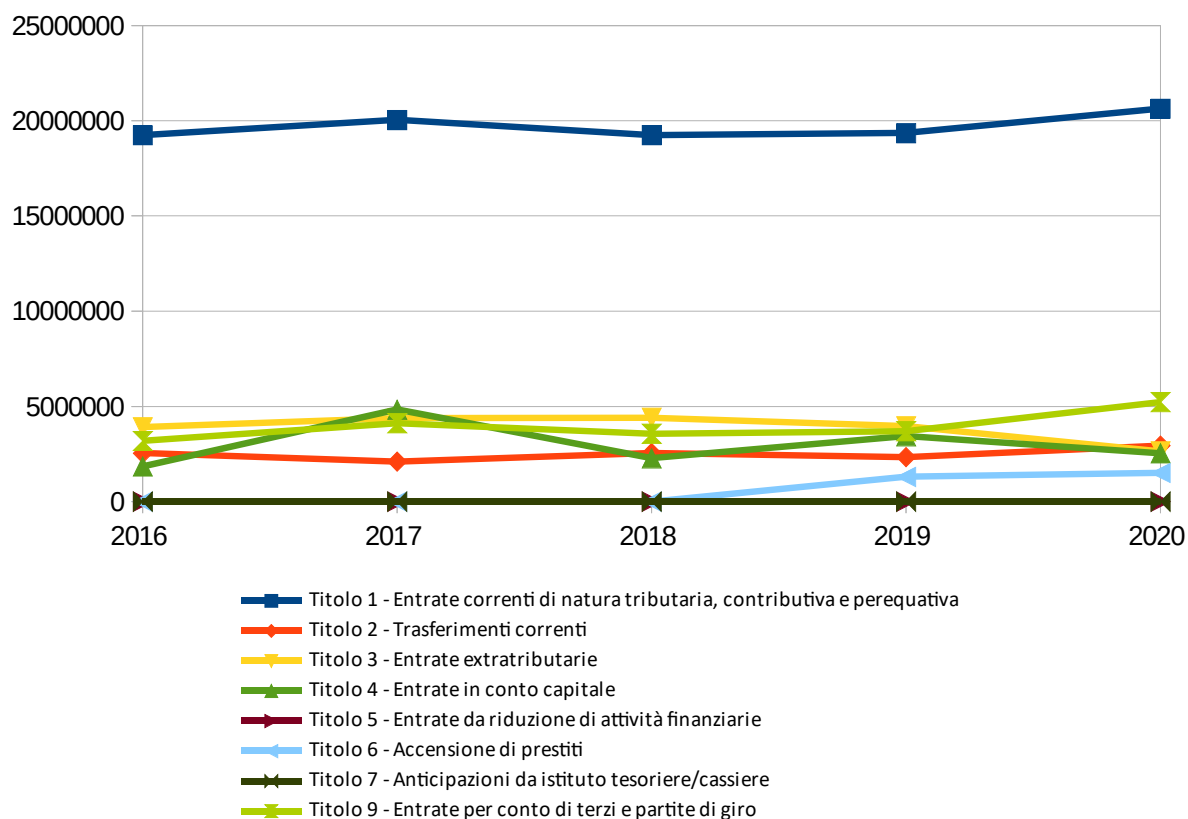
Accertato di Competenza



PROSPETTO PLURIENNALE DELL'ACCERTATO DI COMPETENZA

	2016	2017	2018	2019	2020
Titolo 1 - Entrate correnti di natura tributaria, contributiva e perequativa	19.228.312,36	20.035.857,14	19.232.476,19	19.340.938,02	20.630.188,18
Titolo 2 - Trasferimenti correnti	2.536.130,04	2.092.868,62	2.546.370,74	2.325.686,93	2.939.529,60
Titolo 3 - Entrate extratributarie	3.904.547,03	4.371.735,60	4.399.443,53	3.954.972,75	2.632.905,10
Titolo 4 - Entrate in conto capitale	1.835.114,48	4.826.205,98	2.270.673,27	3.428.885,00	2.531.446,64
Titolo 5 - Entrate da riduzione di attività finanziarie	0,00	0,00	0,00	0,00	0,00
Titolo 6 - Accensione di prestiti	0,00	0,00	0,00	1.300.080,44	1.500.000,00
Titolo 7 - Anticipazioni da istituto tesoriere/cassiere	0,00	0,00	0,00	0,00	0,00
Titolo 9 - Entrate per conto di terzi e partite di giro	3.178.416,35	4.106.842,08	3.564.048,67	3.693.868,50	5.222.793,31
TOTALE	30.682.520,26	35.433.509,42	32.013.012,40	34.044.431,64	35.456.862,83

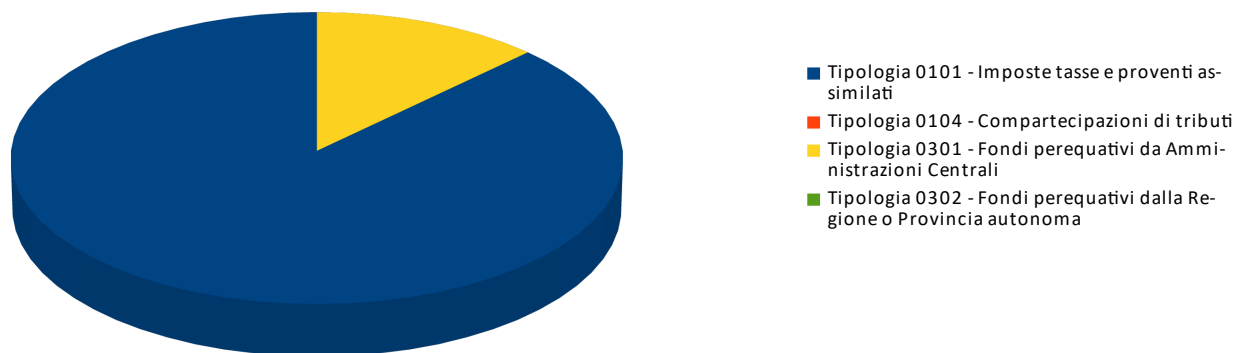
Nota: il prospetto prende in considerazione solo gli anni in cui vige l'attuale decreto D.Lgs. 118/11.



ANALISI DELLE ENTRATE DI COMPETENZA PER TITOLO**TITOLO 1 - ENTRATE CORRENTI DI NATURA TRIBUTARIA, CONTRIBUTIVA E PEREQUATIVA**

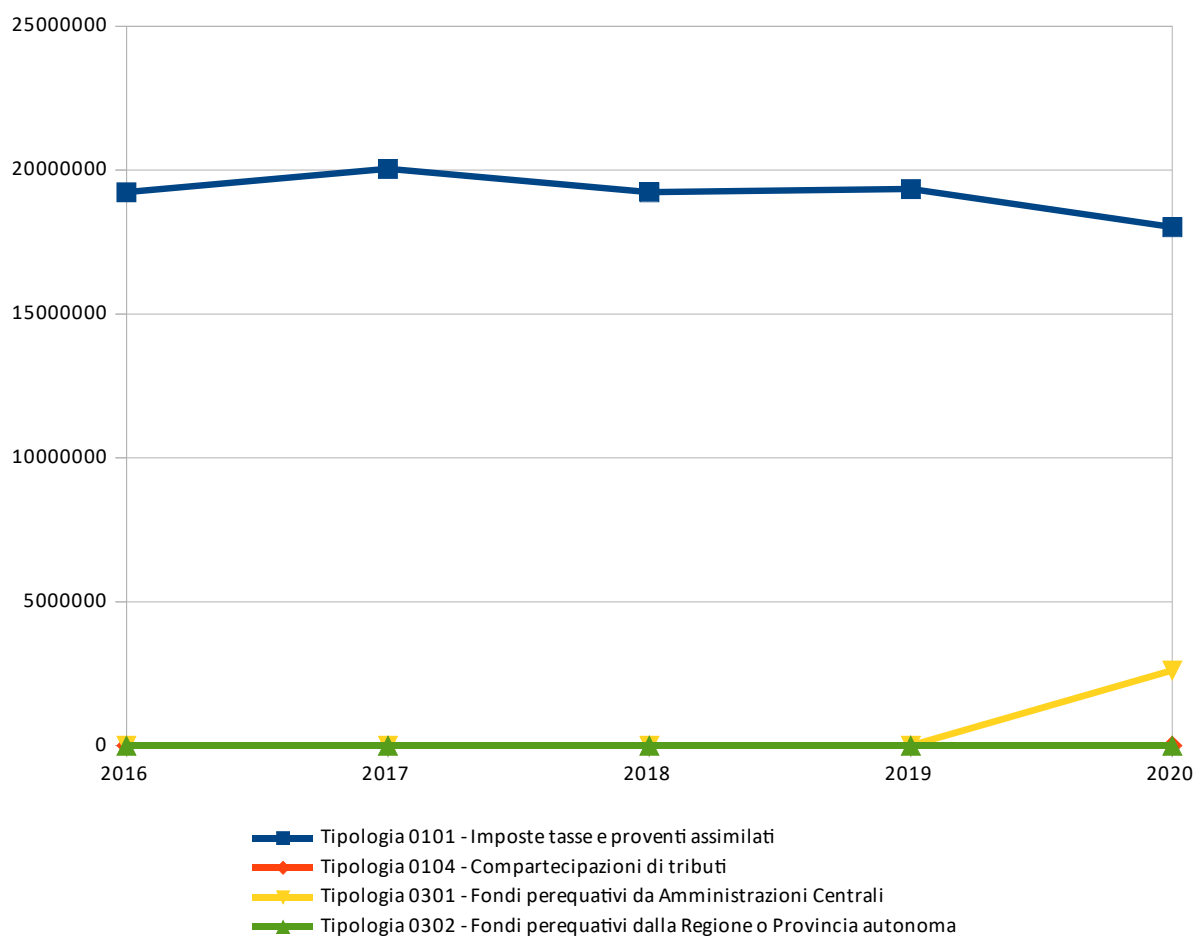
	<i>Assestato</i>	<i>Percentuale sul totale</i>	<i>Accertato</i>	<i>Percentuale sul totale</i>	<i>Maggiori/ Minori Entrate</i>	<i>Percentuale di realizzazione</i>	<i>Incassato</i>	<i>Percentuale sul totale</i>	<i>Da riportare</i>	<i>Percentuale di incasso</i>
Tipologia 0101 - Imposte tasse e proventi assimilati	20.168.916,97	0,970%	18.020.701,11	87,350%	-2.148.215,86	89,350%	14.950.630,69	85,140%	3.070.070,42	82,960%
Tipologia 0104 - Compartecipazioni di tributi	0,00	0,000%	0,00	0,000%	0,00	0,000%	0,00	0,000%	0,00	0,000%
Tipologia 0301 - Fondi perequativi da Amministrazioni Centrali	703.060,44	0,030%	2.609.487,07	12,650%	1.906.426,63	371,160%	2.609.487,07	14,860%	0,00	100,000%
Tipologia 0302 - Fondi perequativi dalla Regione o Provincia autonoma	0,00	0,000%	0,00	0,000%	0,00	0,000%	0,00	0,000%	0,00	0,000%
TOTALE	2.087.197.741,00	100,000%	20.630.188,18	100,000%	- 2.066.567.552,82	0,990%	17.560.117,76	100,000%	3.070.070,42	85,120%

Accertato di Competenza



PROSPETTO QUINQUENNALE DELL'ACCERTATO DI COMPETENZA DEL TITOLO 1

	2016	2017	2018	2019	2020
Tipologia 0101 - Imposte tasse e proventi assimilati	19.228.312,36	20.035.857,14	19.232.476,19	19.340.938,02	18.020.701,11
Tipologia 0104 - Compartecipazioni di tributi	0,00	0,00	0,00	0,00	0,00
Tipologia 0301 - Fondi perequativi da Amministrazioni Centrali	0,00	0,00	0,00	0,00	2.609.487,07
Tipologia 0302 - Fondi perequativi dalla Regione o Provincia autonoma	0,00	0,00	0,00	0,00	0,00
TOTALE	19.228.312,36	20.035.857,14	19.232.476,19	19.340.938,02	20.630.188,18



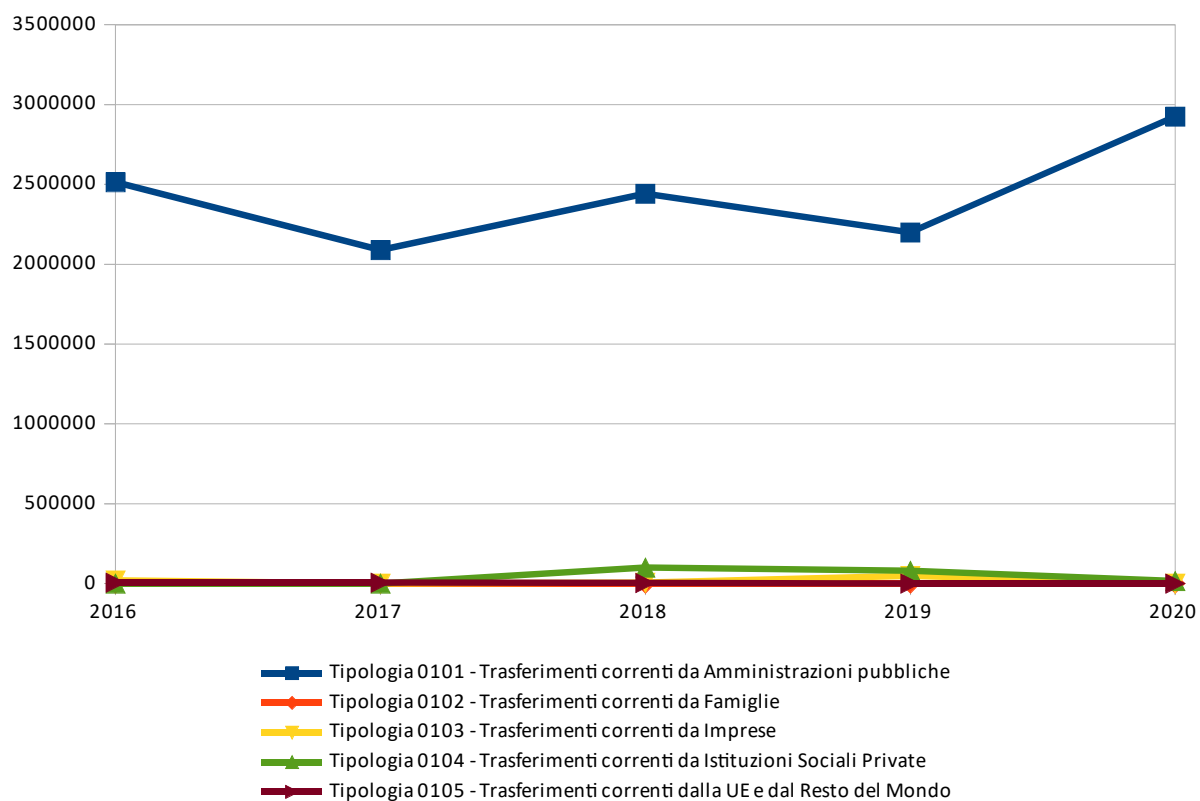
TITOLO 2 - TRASFERIMENTI CORRENTI

	<i>Assestato</i>	<i>Percentuale sul totale</i>	<i>Accertato</i>	<i>Percentuale sul totale</i>	<i>Maggiori/ Minori Entrate</i>	<i>Percentuale di realizzazione</i>	<i>Incassato</i>	<i>Percentuale sul totale</i>	<i>Da riportare</i>	<i>Percentuale di incasso</i>
Tipologia 0101 - Trasferimenti correnti da Amministrazioni pubbliche	3.978.966,20	0,960%	2.924.129,60	99,480%	-1.054.836,60	73,490%	2.643.438,15	100,000%	280.691,45	90,400%
Tipologia 0102 - Trasferimenti correnti da Famiglie	0,00	0,000%	0,00	0,000%	0,00	0,000%	0,00	0,000%	0,00	0,000%
Tipologia 0103 - Trasferimenti correnti da Imprese	40.000,00	0,010%	0,00	0,000%	-40.000,00	0,000%	0,00	0,000%	0,00	0,000%
Tipologia 0104 - Trasferimenti correnti da Istituzioni Sociali Private	127.910,48	0,030%	15.400,00	0,520%	-112.510,48	12,040%	0,00	0,000%	15.400,00	0,000%
Tipologia 0105 - Trasferimenti correnti dalla UE e dal Resto del Mondo	0,00	0,000%	0,00	0,000%	0,00	0,000%	0,00	0,000%	0,00	0,000%
TOTALE	414.687.668,00	100,000%	2.939.529,60	100,000%	- 411.748.138,40	0,710%	2.643.438,15	100,000%	296.091,45	89,930%

PROSPETTO QUINQUENNALE DELL'ACCERTATO DI COMPETENZA DEL TITOLO 2

	2016	2017	2018	2019	2020
Tipologia 0101 - Trasferimenti correnti da Amministrazioni pubbliche	2.513.493,50	2.088.503,62	2.440.672,85	2.198.917,99	2.924.129,60
Tipologia 0102 - Trasferimenti correnti da Famiglie	0,00	0,00	0,00	0,00	0,00
Tipologia 0103 - Trasferimenti correnti da Imprese	18.000,00	0,00	4.500,00	46.768,94	0,00
Tipologia 0104 - Trasferimenti correnti da Istituzioni Sociali Private	0,00	0,00	98.896,85	80.000,00	15.400,00
Tipologia 0105 - Trasferimenti correnti dalla UE e dal Resto del Mondo	4.636,54	4.365,00	2.301,04	0,00	0,00
TOTALE	2.536.130,04	2.092.868,62	2.546.370,74	2.325.686,93	2.939.529,60

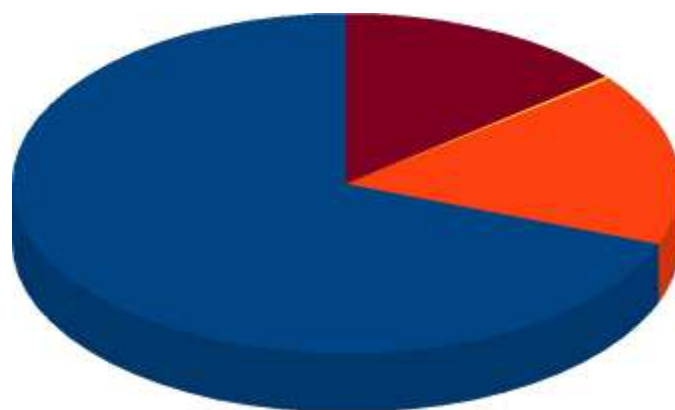
Nota: il prospetto prende in considerazione solo gli anni in cui vige l'attuale decreto D.Lgs. 118/11.



TITOLO 3 - ENTRATE EXTRATRIBUTARIE

	<i>Assestato</i>	<i>Percentuale sul totale</i>	<i>Accertato</i>	<i>Percentuale sul totale</i>	<i>Maggiori/ Minori Entrate</i>	<i>Percentuale di realizzazione</i>	<i>Incassato</i>	<i>Percentuale sul totale</i>	<i>Da riportare</i>	<i>Percentuale di incasso</i>
Tipologia 0100 - Vendita di beni e servizi e proventi derivanti dalla gestione dei beni	3.028.700,18	0,550%	1.822.202,38	69,210%	-1.206.497,80	60,160%	1.704.471,48	67,860%	117.730,90	93,540%
Tipologia 0200 - Proventi derivanti dall'attività di controllo e repressione delle irregolarità e degli illeciti	1.270.000,00	0,230%	430.852,53	16,360%	-839.147,47	33,930%	430.852,53	17,150%	0,00	100,000%
Tipologia 0300 - Interessi attivi	5.000,00	0,090%	6.051,46	0,230%	1.051,46	121,030%	6.051,46	0,240%	0,00	100,000%
Tipologia 0400 - Altre entrate da redditi da capitale	0,00	0,000%	0,00	0,000%	0,00	0,000%	0,00	0,000%	0,00	0,000%
Tipologia 0500 - Rimborsi e altre entrate correnti	1.231.549,77	0,220%	373.798,73	14,200%	-857.751,04	30,350%	370.484,87	14,750%	3.313,86	99,110%
TOTALE	553.524.995,00	100,000%	2.632.905,10	100,000%	-550.892.089,90	0,480%	2.511.860,34	100,000%	121.044,76	95,400%

Accertato di Competenza

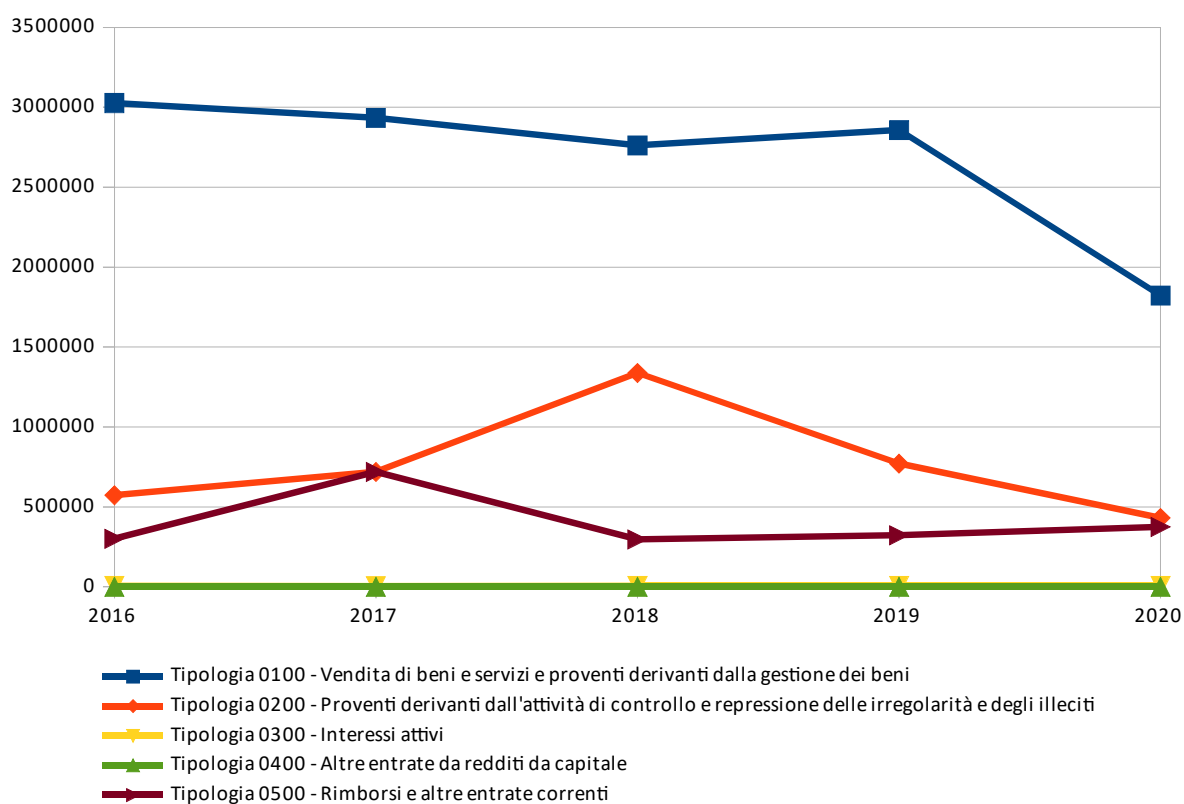


- Tipologia 0100 - Vendita di beni e servizi e proventi derivanti dalla gestione dei beni
- Tipologia 0200 - Proventi derivanti dall'attività di controllo e repressione delle irregolarità e degli illeciti
- Tipologia 0300 - Interessi attivi
- Tipologia 0400 - Altre entrate da redditi da capitale
- Tipologia 0500 - Rimborsi e altre entrate correnti

PROSPETTO QUINQUENNALE DELL'ACCERTATO DI COMPETENZA DEL TITOLO 3

	2016	2017	2018	2019	2020
Tipologia 0100 - Vendita di beni e servizi e proventi derivanti dalla gestione dei beni	3.026.219,33	2.932.389,27	2.760.453,81	2.856.896,14	1.822.202,38
Tipologia 0200 - Proventi derivanti dall'attività di controllo e repressione delle irregolarità e degli illeciti	573.167,85	717.961,81	1.337.393,83	770.195,38	430.852,53
Tipologia 0300 - Interessi attivi	4.956,93	3.352,33	5.452,28	5.848,43	6.051,46
Tipologia 0400 - Altre entrate da redditi da capitale	0,00	0,00	0,00	0,00	0,00
Tipologia 0500 - Rimborsi e altre entrate correnti	300.202,92	718.032,19	296.143,61	322.032,80	373.798,73
TOTALE	3.904.547,03	4.371.735,60	4.399.443,53	3.954.972,75	2.632.905,10

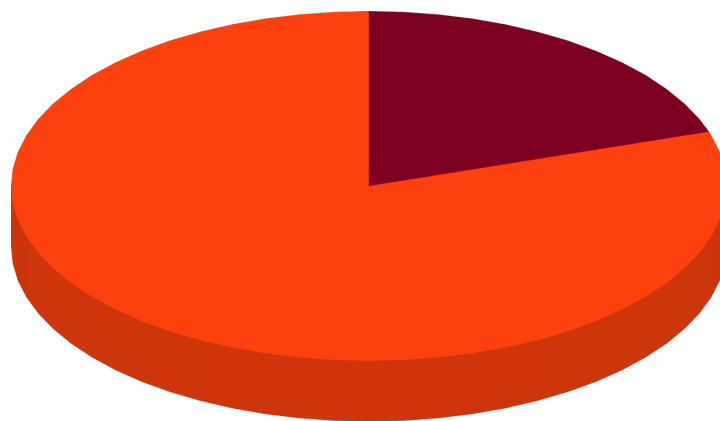
Nota: il prospetto prende in considerazione solo gli anni in cui vige l'attuale decreto D.Lgs. 118/11.



TITOLO 4 - ENTRATE IN CONTO CAPITALE

	<i>Assestato</i>	<i>Percentuale sul totale</i>	<i>Accertato</i>	<i>Percentuale sul totale</i>	<i>Maggiori/ Minori Entrate</i>	<i>Percentuale di realizzazione</i>	<i>Incassato</i>	<i>Percentuale sul totale</i>	<i>Da riportare</i>	<i>Percentuale di incasso</i>
Tipologia 0100 - Tributi in conto capitale	0,00	0,000%	0,00	0,000%	0,00	0,000%	0,00	0,000%	0,00	0,000%
Tipologia 0200 - Contributi agli investimenti	5.083.484,83	0,760%	2.025.755,47	80,020%	-3.057.729,36	39,850%	156.944,91	23,680%	1.868.810,56	7,750%
Tipologia 0300 - Altri trasferimenti in conto capitale	0,00	0,000%	0,00	0,000%	0,00	0,000%	0,00	0,000%	0,00	0,000%
Tipologia 0400 - Entrate da alienazione di beni materiali e immateriali	0,00	0,000%	0,00	0,000%	0,00	0,000%	0,00	0,000%	0,00	0,000%
Tipologia 0500 - Altre entrate in conto capitale	1.613.000,00	0,240%	505.691,17	19,980%	-1.107.308,83	31,350%	505.691,17	76,320%	0,00	100,000%
TOTALE	669.648.483,00	100,000%	2.531.446,64	100,000%	-667.117.036,36	0,380%	662.636,08	100,000%	1.868.810,56	26,180%

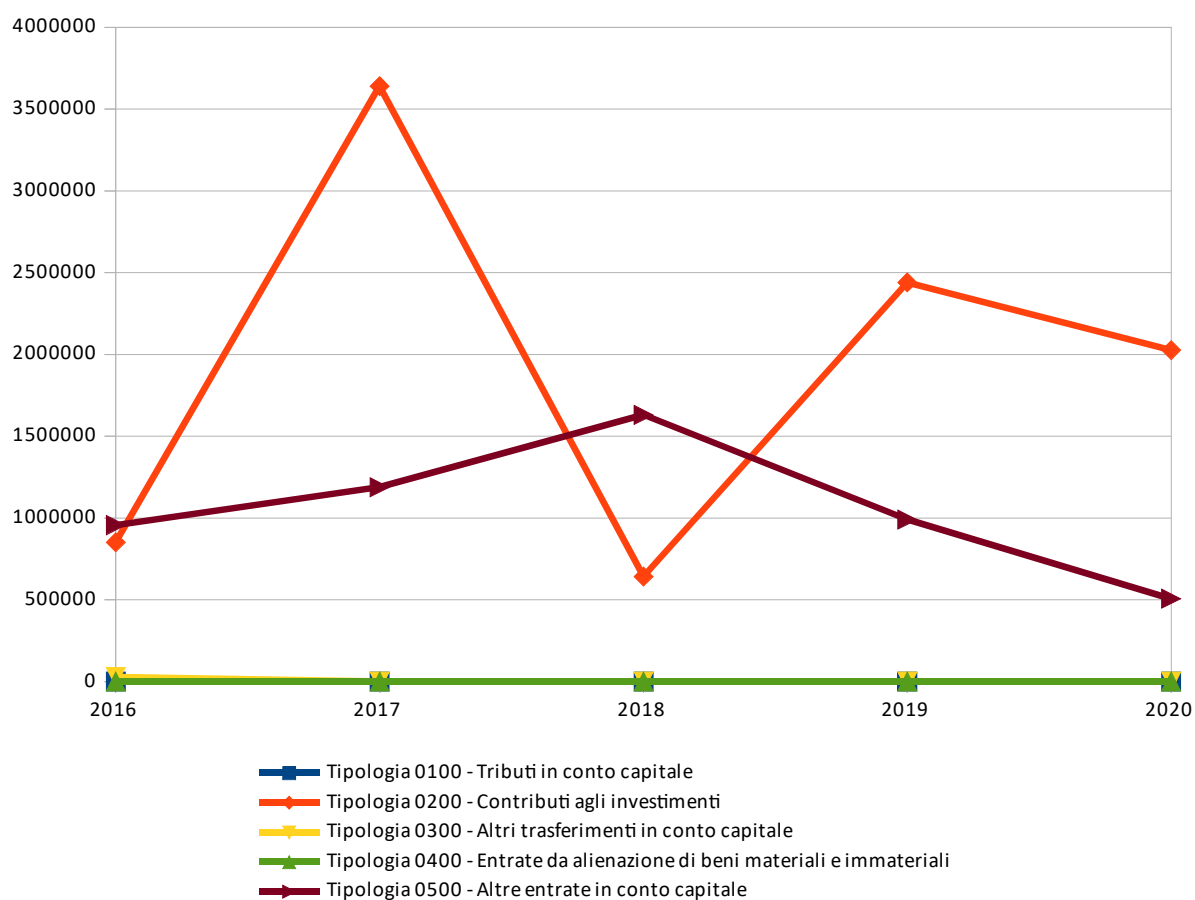
Accertato di Competenza



- Tipologia 0100 - Tributi in conto capitale
- Tipologia 0200 - Contributi agli investimenti
- Tipologia 0300 - Altri trasferimenti in conto capitale
- Tipologia 0400 - Entrate da alienazione di beni materiali e immateriali
- Tipologia 0500 - Altre entrate in conto capitale

PROSPETTO QUINQUENNALE DELL'ACCERTATO DI COMPETENZA DEL TITOLO 4

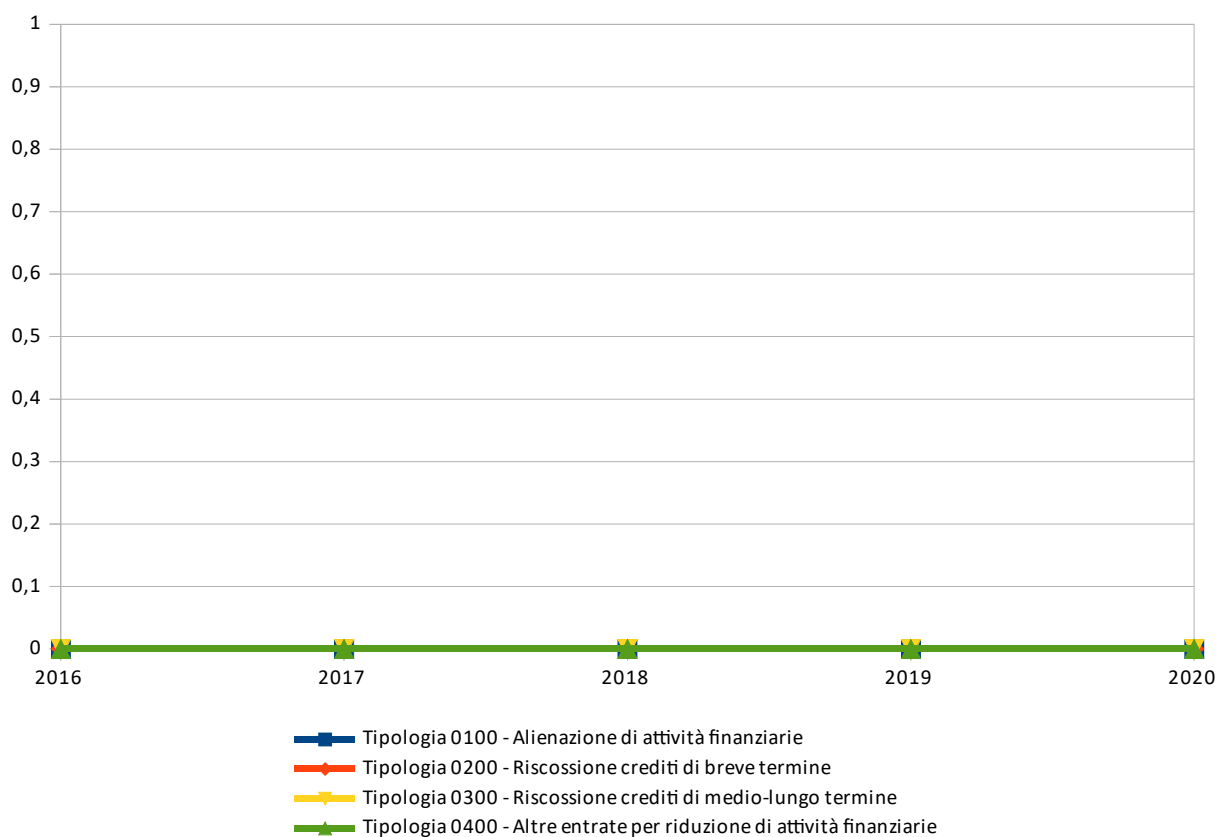
	2016	2017	2018	2019	2020
Tipologia 0100 - Tributi in conto capitale	0,00	0,00	0,00	0,00	0,00
Tipologia 0200 - Contributi agli investimenti	850.995,31	3.638.793,20	641.183,15	2.439.022,33	2.025.755,47
Tipologia 0300 - Altri trasferimenti in conto capitale	28.081,53	0,00	0,00	0,00	0,00
Tipologia 0400 - Entrate da alienazione di beni materiali e immateriali	0,00	0,00	0,00	0,00	0,00
Tipologia 0500 - Altre entrate in conto capitale	956.037,64	1.187.412,78	1.629.490,12	989.862,67	505.691,17
TOTALE	1.835.114,48	4.826.205,98	2.270.673,27	3.428.885,00	2.531.446,64



PROSPETTO QUINQUENNALE DELL'ACCERTATO DI COMPETENZA DEL TITOLO 5

	2016	2017	2018	2019	2020
Tipologia 0100 - Alienazione di attività finanziarie	0,00	0,00	0,00	0,00	0,00
Tipologia 0200 - Riscossione crediti di breve termine	0,00	0,00	0,00	0,00	0,00
Tipologia 0300 - Riscossione crediti di medio-lungo termine	0,00	0,00	0,00	0,00	0,00
Tipologia 0400 - Altre entrate per riduzione di attività finanziarie	0,00	0,00	0,00	0,00	0,00
TOTALE	0,00	0,00	0,00	0,00	0,00

Nota: il prospetto prende in considerazione solo gli anni in cui vige l'attuale decreto D.Lgs. 118/11.



TITOLO 6 - ACCENSIONE DI PRESTITI

	<i>Assestato</i>	<i>Percentuale sul totale</i>	<i>Accertato</i>	<i>Percentuale sul totale</i>	<i>Maggiori/ Minori Entrate</i>	<i>Percentuale di realizzazione</i>	<i>Incassato</i>	<i>Percentuale sul totale</i>	<i>Da riportare</i>	<i>Percentuale di incasso</i>
Tipologia 0100 - Emissione di titoli obbligazionari	0,00	0,000%	0,00	0,000%	0,00	0,000%	0,00	0,000%	0,00	0,000%
Tipologia 0200 - Accensione Prestiti a breve termine	0,00	0,000%	0,00	0,000%	0,00	0,000%	0,00	0,000%	0,00	0,000%
Tipologia 0300 - Accensione Mutui e altri finanziamenti a medio lungo termine	1.500.000,00	100,000%	1.500.000,00	100,000%	0,00	100,000%	0,00	0,000%	1.500.000,00	0,000%
Tipologia 0400 - Altre forme di indebitamento	0,00	0,000%	0,00	0,000%	0,00	0,000%	0,00	0,000%	0,00	0,000%
TOTALE	1.500.000,00	100,000%	1.500.000,00	100,000%	0,00	100,000%	0,00	0,000%	1.500.000,00	0,000%

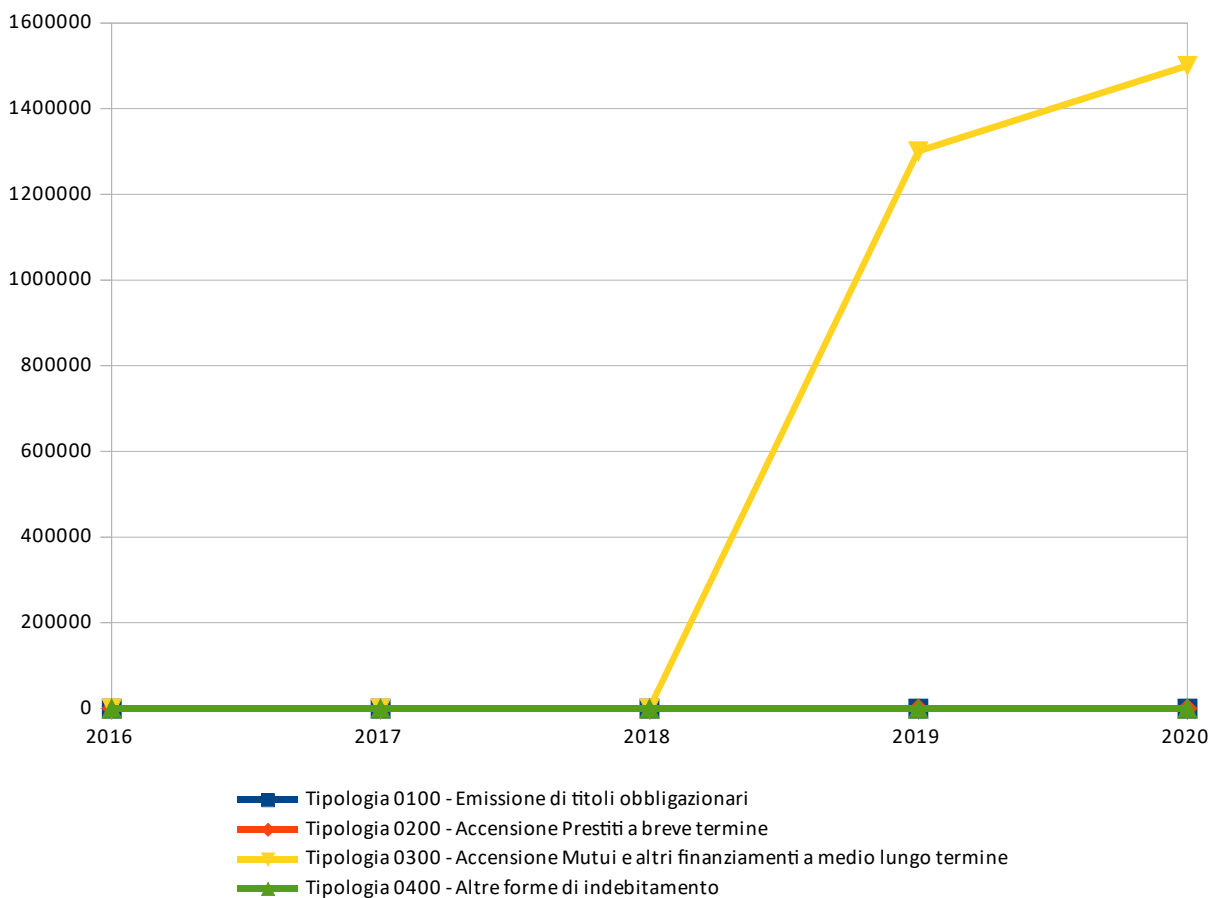
Accertato di Competenza

- Tipologia 0100 - Emissione di titoli obbligazionari
- Tipologia 0200 - Accensione Prestiti a breve termine
- Tipologia 0300 - Accensione Mutui e altri finanziamenti a medio lungo termine
- Tipologia 0400 - Altre forme di indebitamento

PROSPETTO QUINQUENNALE DELL'ACCERTATO DI COMPETENZA DEL TITOLO 6

	2016	2017	2018	2019	2020
Tipologia 0100 - Emissione di titoli obbligazionari	0,00	0,00	0,00	0,00	0,00
Tipologia 0200 - Accensione Prestiti a breve termine	0,00	0,00	0,00	0,00	0,00
Tipologia 0300 - Accensione Mutui e altri finanziamenti a medio lungo termine	0,00	0,00	0,00	1.300.080,44	1.500.000,00
Tipologia 0400 - Altre forme di indebitamento	0,00	0,00	0,00	0,00	0,00
TOTALE	0,00	0,00	0,00	1.300.080,44	1.500.000,00

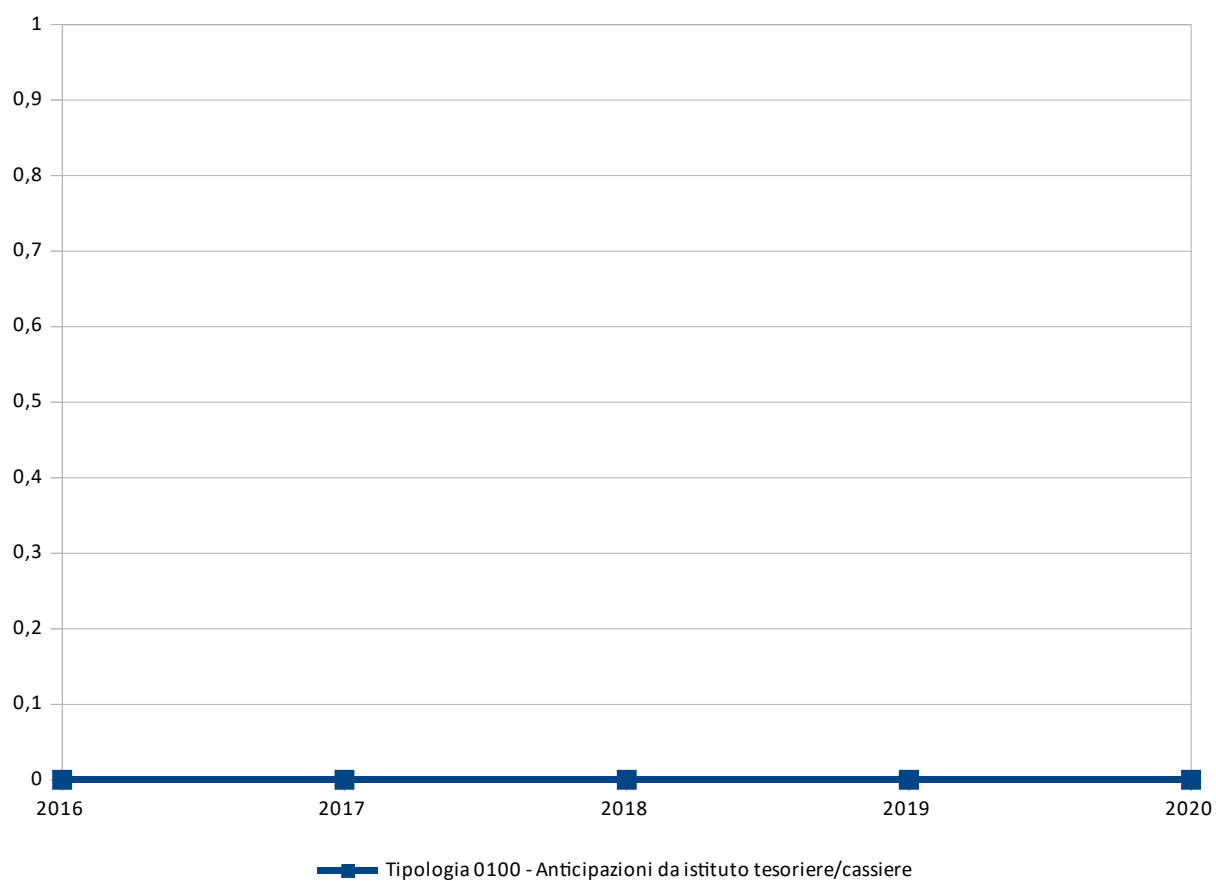
Nota: il prospetto prende in considerazione solo gli anni in cui vige l'attuale decreto D.Lgs. 118/11.



PROSPETTO QUINQUENNALE DELL'ACCERTATO DI COMPETENZA DEL TITOLO 7

	2016	2017	2018	2019	2020
Tipologia 0100 - Anticipazioni da istituto tesoriere/cassiere	0,00	0,00	0,00	0,00	0,00
TOTALE	0,00	0,00	0,00	0,00	0,00

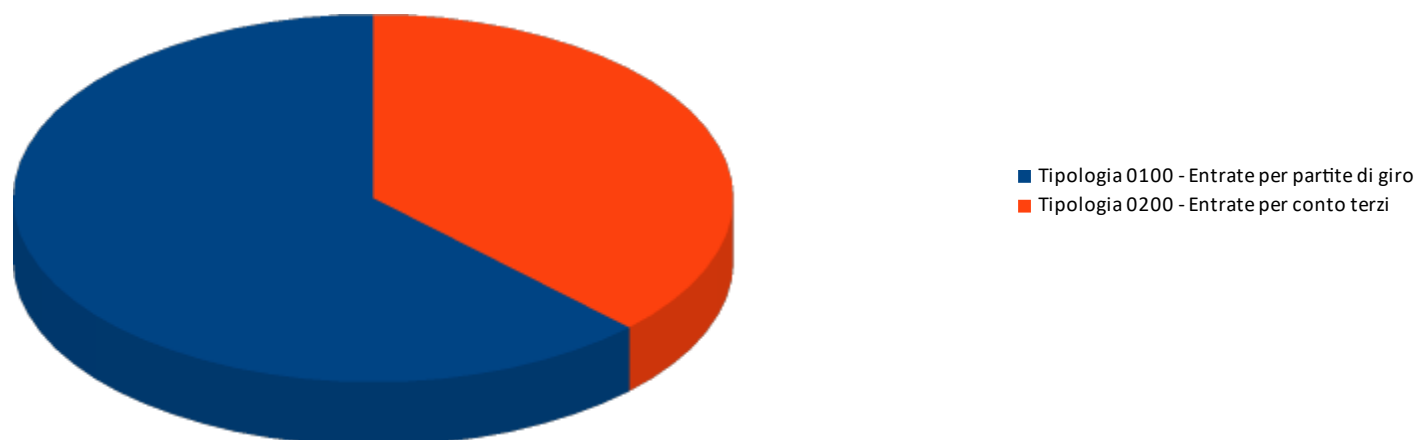
Nota: il prospetto prende in considerazione solo gli anni in cui vige l'attuale decreto D.Lgs. 118/11.



TITOLO 9 - ENTRATE PER CONTO DI TERZI E PARTITE DI GIRO

	<i>Assestato</i>	<i>Percentuale sul totale</i>	<i>Accertato</i>	<i>Percentuale sul totale</i>	<i>Maggiori/ Minori Entrate</i>	<i>Percentuale di realizzazione</i>	<i>Incassato</i>	<i>Percentuale sul totale</i>	<i>Da riportare</i>	<i>Percentuale di incasso</i>
Tipologia 0100 - Entrate per partite di giro	2.197.500,00	47,590%	3.267.852,67	62,570%	1.070.352,67	148,710%	2.922.813,10	59,990%	345.039,57	89,440%
Tipologia 0200 - Entrate per conto terzi	2.420.500,00	52,410%	1.954.940,64	37,430%	-465.559,36	80,770%	1.949.235,37	40,010%	5.705,27	99,710%
TOTALE	4.618.000,00	100,000%	5.222.793,31	100,000%	604.793,31	113,100%	4.872.048,47	100,000%	350.744,84	93,280%

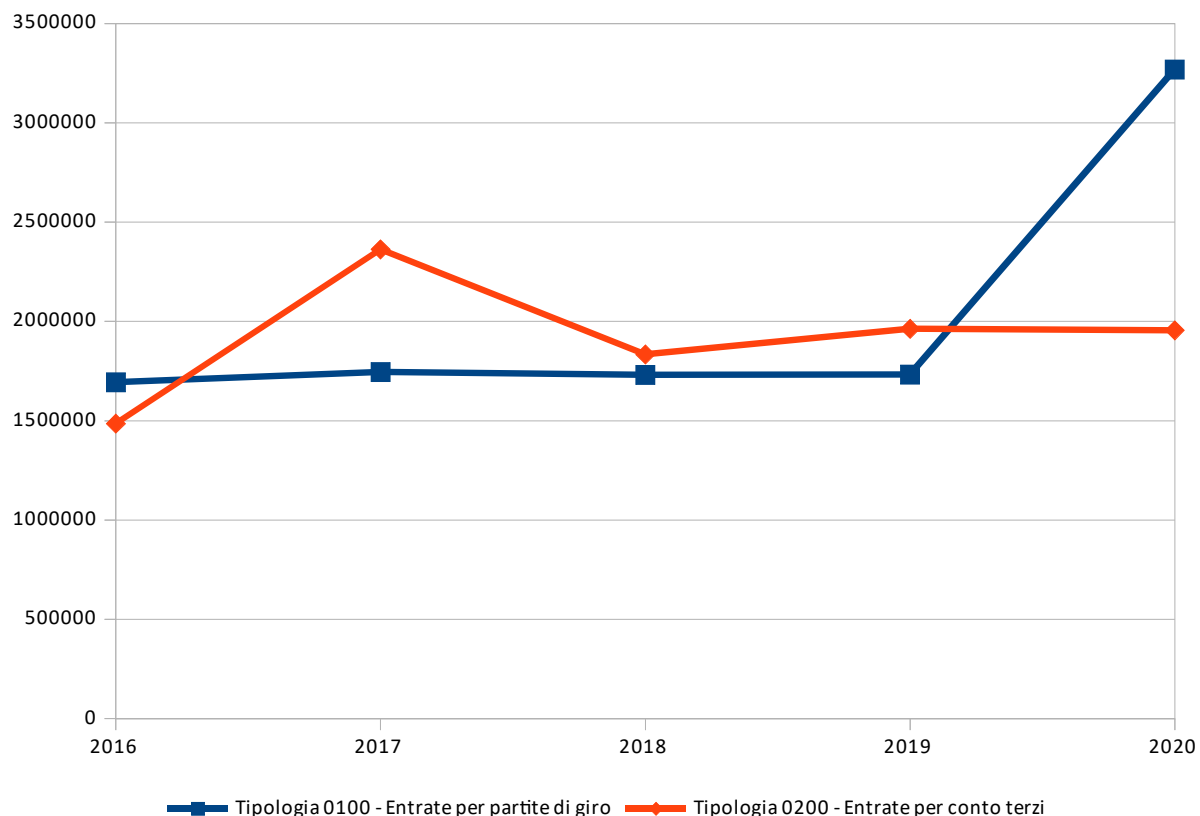
Accertato di Competenza



PROSPETTO QUINQUENNALE DELL'ACCERTATO DI COMPETENZA DEL TITOLO 9

	2016	2017	2018	2019	2020
Tipologia 0100 - Entrate per partite di giro	1.692.800,88	1.744.388,51	1.730.888,82	1.731.552,97	3.267.852,67
Tipologia 0200 - Entrate per conto terzi	1.485.615,47	2.362.453,57	1.833.159,85	1.962.315,53	1.954.940,64
TOTALE	3.178.416,35	4.106.842,08	3.564.048,67	3.693.868,50	5.222.793,31

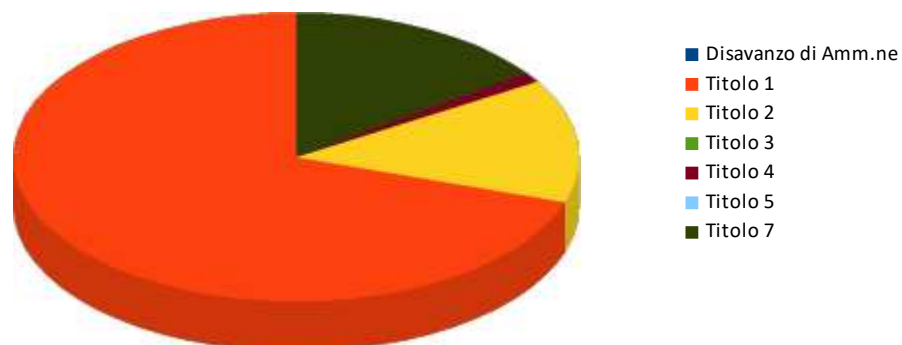
Nota: il prospetto prende in considerazione solo gli anni in cui vige l'attuale decreto D.Lgs. 118/11.



3.3 ANALISI DELLA SPESA

	Assestato	Percentuale sul totale	Impegnato	Percentuale sul totale	F.P.V.	Percentuale sul totale	Minori Spese	Percentuale di realizzazione	Pagato	Percentuale sul totale	Da riportare	Percentuale di pagamento
<i>Disavanzo di Amm.ne</i>	0,00	0,000%	0,00	0,000%	0,00	0,000%	0,00	0,000%	0,00	0,000%	0,00	0,000%
<i>Titolo 1</i>	33.403.969,48	62,840%	24.102.755,71	69,880%	2.628.460,02	0,310%	6.672.753,75	80,020%	20.192.540,74	72,080%	3.910.214,97	83,780%
<i>Titolo 2</i>	14.702.007,49	27,660%	4.772.998,03	13,840%	5.903.084,89	0,690%	4.025.924,57	72,620%	3.241.685,72	11,570%	1.531.312,31	67,920%
<i>Titolo 3</i>	0,00	0,000%	0,00	0,000%	0,00	0,000%	0,00	0,000%	0,00	0,000%	0,00	0,000%
<i>Titolo 4</i>	432.551,52	0,810%	392.551,52	1,140%	0,00	0,000%	40.000,00	90,750%	271.373,49	0,970%	121.178,03	69,130%
<i>Titolo 5</i>	0,00	0,000%	0,00	0,000%	0,00	0,000%	0,00	0,000%	0,00	0,000%	0,00	0,000%
<i>Titolo 7</i>	4.618.000,00	8,690%	5.222.793,31	15,140%	0,00	0,000%	-604.793,31	113,100%	4.309.152,49	15,380%	913.640,82	82,510%
TOTALE	53.156.528,49	100,000%	34.491.098,57	100,000%	853.154.491,00	100,000%	- 834.489.061,08	1.669,870%	28.014.752,44		6.476.346,13	81,220%

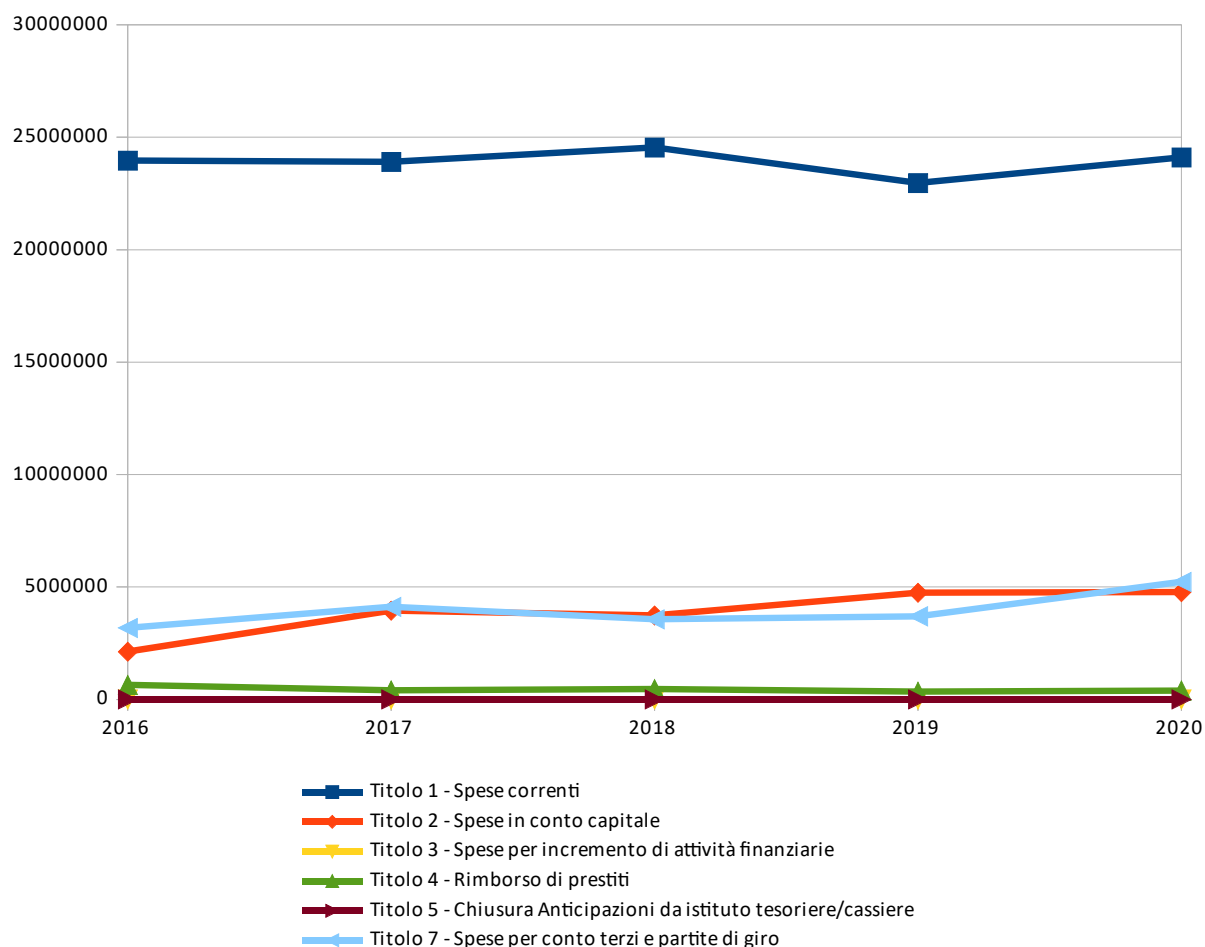
Impegnato di Competenza



PROSPETTO PLURIENNALE DELL'IMPEGNATO DI COMPETENZA

	2016	2017	2018	2019	2020
Titolo 1 - Spese correnti	23.955.710,11	23.904.482,02	24.535.743,28	22.954.196,38	24.102.755,71
Titolo 2 - Spese in conto capitale	2.120.551,04	3.945.045,47	3.735.197,49	4.741.164,15	4.772.998,03
Titolo 3 - Spese per incremento di attività finanziarie	0,00	0,00	0,00	0,00	0,00
Titolo 4 - Rimborso di prestiti	643.331,03	404.828,89	462.046,80	341.137,86	392.551,52
Titolo 5 - Chiusura Anticipazioni da istituto tesoriere/cassiere	0,00	0,00	0,00	0,00	0,00
Titolo 7 - Spese per conto terzi e partite di giro	3.178.416,35	4.106.842,08	3.564.048,67	3.693.868,50	5.222.793,31
TOTALE	29.898.008,53	32.361.198,46	32.297.036,24	31.730.366,89	34.491.098,57

Nota: il prospetto prende in considerazione solo gli anni in cui vige l'attuale decreto D.Lgs. 118/11.



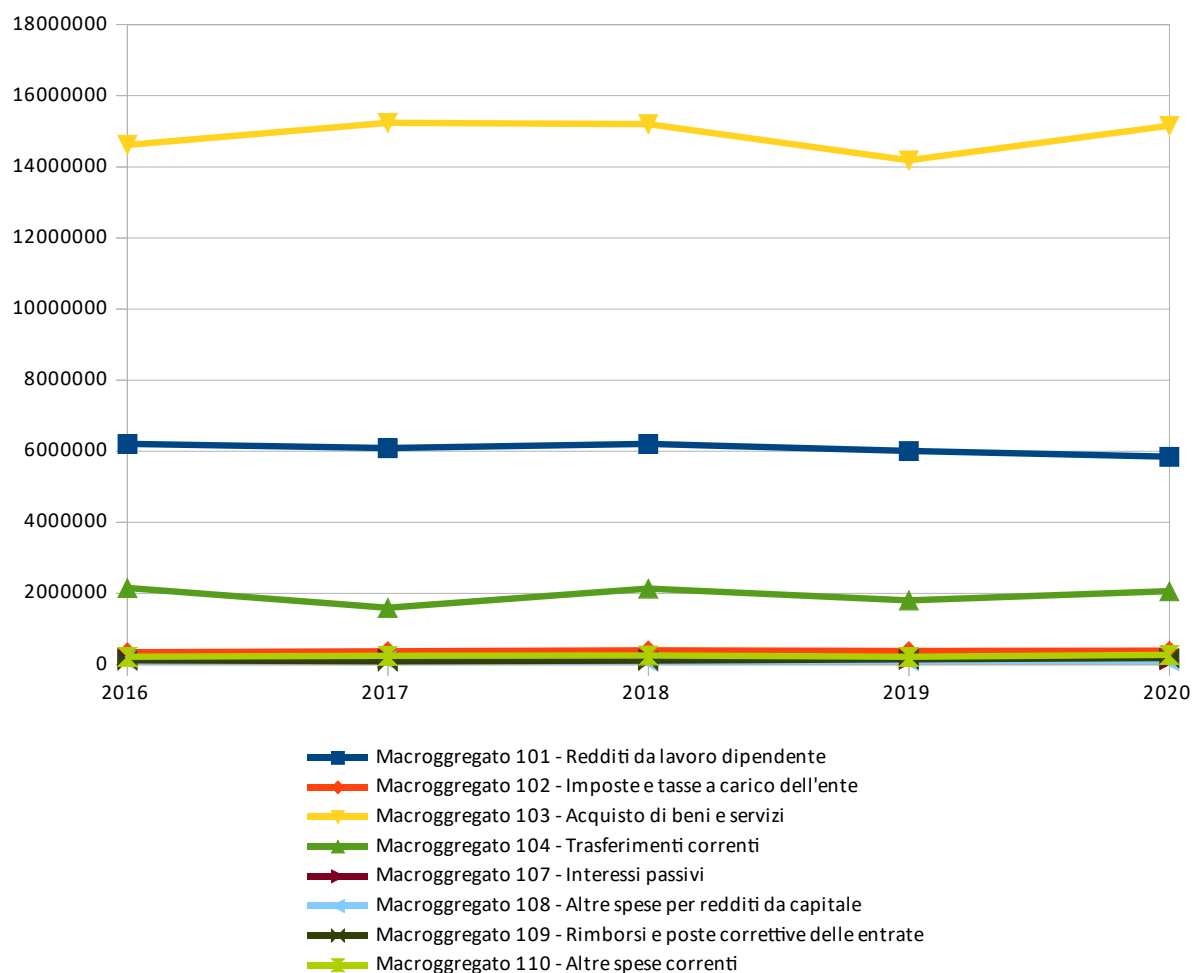
ANALISI DELLE SPESE DI COMPETENZA PER TITOLO**TITOLO 1 - SPESE CORRENTI**

	<i>Assestato</i>	<i>Percentuale sul totale</i>	<i>Impegnato</i>	<i>Percentuale sul totale</i>	<i>F.P.V.</i>	<i>Percentuale sul totale</i>	<i>Minori Spese</i>	<i>Percentuale di realizzazione</i>	<i>Pagato</i>	<i>Percentuale sul totale</i>	<i>Da riportare</i>	<i>Percentuale di pagamento</i>
Macroaggregato 101 - Redditi da lavoro dipendente	6.278.565,05	18,800%	5.839.131,23	24,230%	8.072,06	0,310%	431.361,76	93,130%	5.216.927,23	25,840%	622.204,00	89,340%
Macroaggregato 102 - Imposte e tasse a carico dell'ente	425.561,96	1,270%	383.742,63	1,590%	0,00	0,000%	41.819,33	90,170%	295.025,35	1,460%	88.717,28	76,880%
Macroaggregato 103 - Acquisto di beni e servizi	21.208.579,66	63,490%	15.150.788,81	62,860%	2.533.363,14	96,380%	3.524.427,71	83,380%	12.771.444,83	63,250%	2.379.343,98	84,300%
Macroaggregato 104 - Trasferimenti correnti	2.721.444,76	8,150%	2.057.326,92	8,540%	82.351,01	3,130%	581.766,83	78,620%	1.298.568,27	6,430%	758.758,65	63,120%
Macroaggregato 107 - Interessi passivi	126.477,48	0,380%	126.277,73	0,520%	0,00	0,000%	199,75	99,840%	126.277,73	0,630%	0,00	100,000%
Macroaggregato 108 - Altre spese per redditi da capitale	101.994,48	0,310%	99.494,48	0,410%	2.500,00	0,100%	0,00	100,000%	80.954,58	0,400%	18.539,90	81,370%
Macroaggregato 109 - Rimborsi e poste correttive delle entrate	270.415,00	0,810%	176.902,52	0,730%	0,00	0,000%	93.512,48	65,420%	138.176,02	0,680%	38.726,50	78,110%
Macroaggregato 110 - Altre spese correnti	2.270.931,09	6,800%	269.091,39	1,120%	2.173,81	0,080%	1.999.665,89	11,950%	265.166,73	1,310%	3.924,66	98,540%
TOTALE	33.403.969,48	100,000%	24.102.755,71	100,000%	2.628.460,02	100,000%	6.672.753,75	80,020%	20.192.540,74	100,000%	3.910.214,97	83,780%

PROSPETTO QUINQUENNALE DELL'IMPEGNATO DI COMPETENZA DEL TITOLO 1

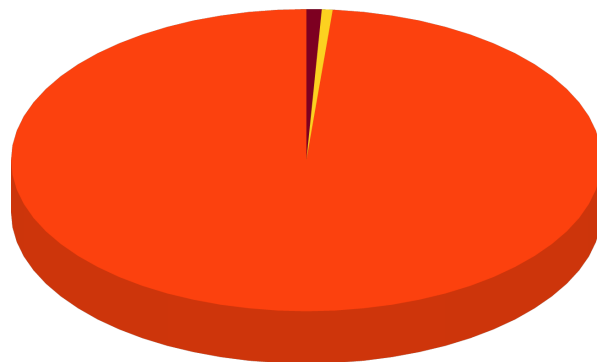
	2016	2017	2018	2019	2020
Macrogregato 101 - Redditi da lavoro dipendente	6.206.295,51	6.085.660,17	6.204.641,88	6.003.165,29	5.839.131,23
Macrogregato 102 - Imposte e tasse a carico dell'ente	346.092,56	372.864,90	397.050,00	376.085,42	383.742,63
Macrogregato 103 - Acquisto di beni e servizi	14.618.178,30	15.238.363,43	15.200.492,15	14.177.338,85	15.150.788,81
Macrogregato 104 - Trasferimenti correnti	2.146.984,43	1.590.375,80	2.133.959,47	1.804.592,49	2.057.326,92
Macrogregato 107 - Interessi passivi	193.875,94	164.725,83	151.412,31	138.899,45	126.277,73
Macrogregato 108 - Altre spese per redditi da capitale	116.000,00	115.000,00	82.304,05	98.005,52	99.494,48
Macrogregato 109 - Rimborsi e poste correttive delle entrate	112.899,42	92.677,99	111.315,87	142.352,50	176.902,52
Macrogregato 110 - Altre spese correnti	215.383,95	244.813,90	254.567,55	213.756,86	269.091,39
TOTALE	23.955.710,11	23.904.482,02	24.535.743,28	22.954.196,38	24.102.755,71

Nota: il prospetto prende in considerazione solo gli anni in cui vige l'attuale decreto D.Lgs. 118/11.



TITOLO 2 - SPESE IN CONTO CAPITALE

	<i>Assestato</i>	<i>Percentuale sul totale</i>	<i>Impegnato</i>	<i>Percentuale sul totale</i>	<i>F.P.V.</i>	<i>Percentuale sul totale</i>	<i>Minori Spese</i>	<i>Percentuale di realizzazione</i>	<i>Pagato</i>	<i>Percentuale sul totale</i>	<i>Da riportare</i>	<i>Percentuale di pagamento</i>
Macroaggregato 201 - Tributi in conto capitale a carico dell'ente	0,00	0,000%	0,00	0,000%	0,00	0,000%	0,00	0,000%	0,00	0,000%	0,00	0,000%
Macroaggregato 202 - Investimenti fissi lordi e acquisto di terreni	14.623.632,49	99,470%	4.704.889,31	98,570%	5.903.084,89	100,000%	4.015.658,29	72,540%	3.187.639,50	98,330%	1.517.249,81	67,750%
Macroaggregato 203 - Contributi agli investimenti	38.375,00	0,260%	28.350,00	0,590%	0,00	0,000%	10.025,00	73,880%	14.287,50	0,440%	14.062,50	50,400%
Macroaggregato 204 - Altri trasferimenti in conto capitale	0,00	0,000%	0,00	0,000%	0,00	0,000%	0,00	0,000%	0,00	0,000%	0,00	0,000%
Macroaggregato 205 - Altre spese in conto capitale	40.000,00	0,270%	39.758,72	0,830%	0,00	0,000%	241,28	99,400%	39.758,72	1,230%	0,00	100,000%
TOTALE	14.702.007,49	100,000%	4.772.998,03	100,000%	5.903.084,89	100,000%	4.025.924,57	72,620%	3.241.685,72	100,000%	1.531.312,31	67,920%

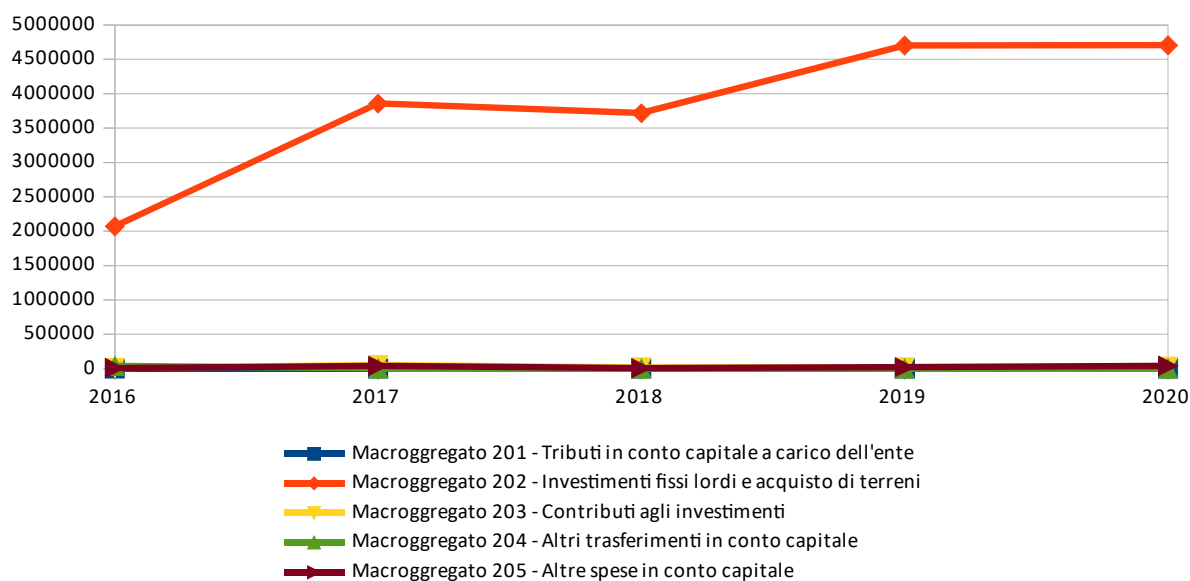
Impegnato di Competenza

- Macroaggregato 201 - Tributi in conto capitale a carico dell'ente
- Macroaggregato 202 - Investimenti fissi lordi e acquisto di terreni
- Macroaggregato 203 - Contributi agli investimenti
- Macroaggregato 204 - Altri trasferimenti in conto capitale
- Macroaggregato 205 - Altre spese in conto capitale

PROSPETTO QUINQUENNALE DELL'IMPEGNATO DI COMPETENZA DEL TITOLO 2

	2016	2017	2018	2019	2020
Macrogregato 201 - Tributi in conto capitale a carico dell'ente	0,00	0,00	0,00	0,00	0,00
Macrogregato 202 - Investimenti fissi lordi e acquisto di terreni	2.070.241,34	3.855.479,40	3.715.077,41	4.702.710,53	4.704.889,31
Macrogregato 203 - Contributi agli investimenti	7.699,05	51.867,08	17.233,60	19.087,47	28.350,00
Macrogregato 204 - Altri trasferimenti in conto capitale	36.997,50	0,00	0,00	0,00	0,00
Macrogregato 205 - Altre spese in conto capitale	5.613,15	37.698,99	2.886,48	19.366,15	39.758,72
TOTALE	2.120.551,04	3.945.045,47	3.735.197,49	4.741.164,15	4.772.998,03

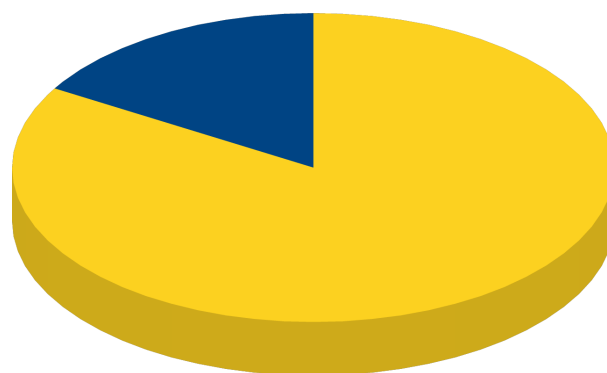
Nota: il prospetto prende in considerazione solo gli anni in cui vige l'attuale decreto D.Lgs. 118/11.

**TITOLO 3 - SPESE PER INCREMENTO DI ATTIVITÀ FINANZIARIE**

	Assestato	Impegnato	F.P.V.	Minori Spese	Pagato	Da riportare	Percentuale di pagamento
Macroaggregato 301 - Acquisizioni di attività finanziarie	0,00	0,00	0,00	0,00	0,00	0,00	0,000%
Macroaggregato 302 - Concessione crediti di breve termine	0,00	0,00	0,00	0,00	0,00	0,00	0,000%
Macroaggregato 303 - Concessione crediti di medio-lungo termine	0,00	0,00	0,00	0,00	0,00	0,00	0,000%
Macroaggregato 304 - Altre spese per incremento di attività finanziarie	0,00	0,00	0,00	0,00	0,00	0,00	0,000%
TOTALE	0,00	0,00	0,00	0,00	0,00	0,00	0,000%

TITOLO 4 - RIMBORSO DI PRESTITI

	<i>Assestato</i>	<i>Percentuale sul totale</i>	<i>Impegnato</i>	<i>Percentuale sul totale</i>	<i>F.P.V.</i>	<i>Percentuale sul totale</i>	<i>Minori Spese</i>	<i>Percentuale di realizzazione</i>	<i>Pagato</i>	<i>Percentuale sul totale</i>	<i>Da riportare</i>	<i>Percentuale di pagamento</i>
Macroaggregato 401 - Rimborso di titoli obbligazionari	64.500,00	14,910%	64.500,00	16,430%	0,00	0,000%	0,00	100,000%	64.500,00	23,770%	0,00	100,000%
Macroaggregato 402 - Rimborso prestiti a breve termine	0,00	0,000%	0,00	0,000%	0,00	0,000%	0,00	0,000%	0,00	0,000%	0,00	0,000%
Macroaggregato 403 - Rimborso mutui e altri finanziamenti a medio lungo termine	368.051,52	85,090%	328.051,52	83,570%	0,00	0,000%	40.000,00	89,130%	206.873,49	76,230%	121.178,03	63,060%
Macroaggregato 404 - Rimborso di altre forme di indebitamento	0,00	0,000%	0,00	0,000%	0,00	0,000%	0,00	0,000%	0,00	0,000%	0,00	0,000%
Macroaggregato 405 - Fondi per rimborso prestiti	0,00	0,000%	0,00	0,000%	0,00	0,000%	0,00	0,000%	0,00	0,000%	0,00	0,000%
TOTALE	432.551,52	100,000%	392.551,52	100,000%	0,00	0,000%	40.000,00	90,750%	271.373,49	100,000%	121.178,03	69,130%

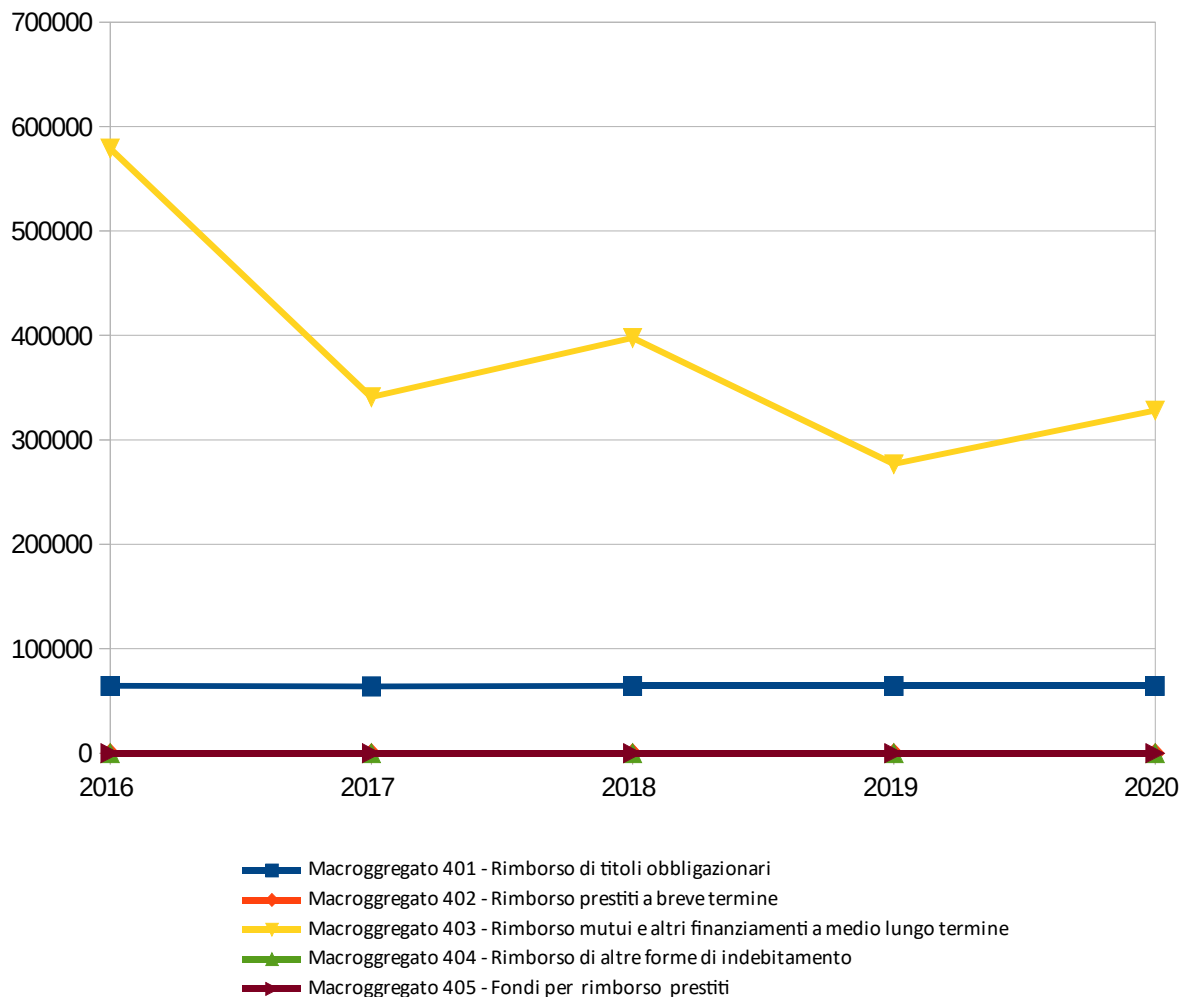
Impegnato di Competenza

- Macroaggregato 401 - Rimborso di titoli obbligazionari
- Macroaggregato 402 - Rimborso prestiti a breve termine
- Macroaggregato 403 - Rimborso mutui e altri finanziamenti a medio lungo termine
- Macroaggregato 404 - Rimborso di altre forme di indebitamento
- Macroaggregato 405 - Fondi per rimborso prestiti

PROSPETTO QUINQUENNALE DELL'IMPEGNATO DI COMPETENZA DEL TITOLO 4

	2016	2017	2018	2019	2020
Macrogregato 401 - Rimborso di titoli obbligazionari	64.500,00	64.000,00	64.500,00	64.500,00	64.500,00
Macrogregato 402 - Rimborso prestiti a breve termine	0,00	0,00	0,00	0,00	0,00
Macrogregato 403 - Rimborso mutui e altri finanziamenti a medio lungo termine	578.831,03	340.828,89	397.546,80	276.637,86	328.051,52
Macrogregato 404 - Rimborso di altre forme di indebitamento	0,00	0,00	0,00	0,00	0,00
Macrogregato 405 - Fondi per rimborso prestiti	0,00	0,00	0,00	0,00	0,00
TOTALE	643.331,03	404.828,89	462.046,80	341.137,86	392.551,52

Nota: il prospetto prende in considerazione solo gli anni in cui vige l'attuale decreto D.Lgs. 118/11.



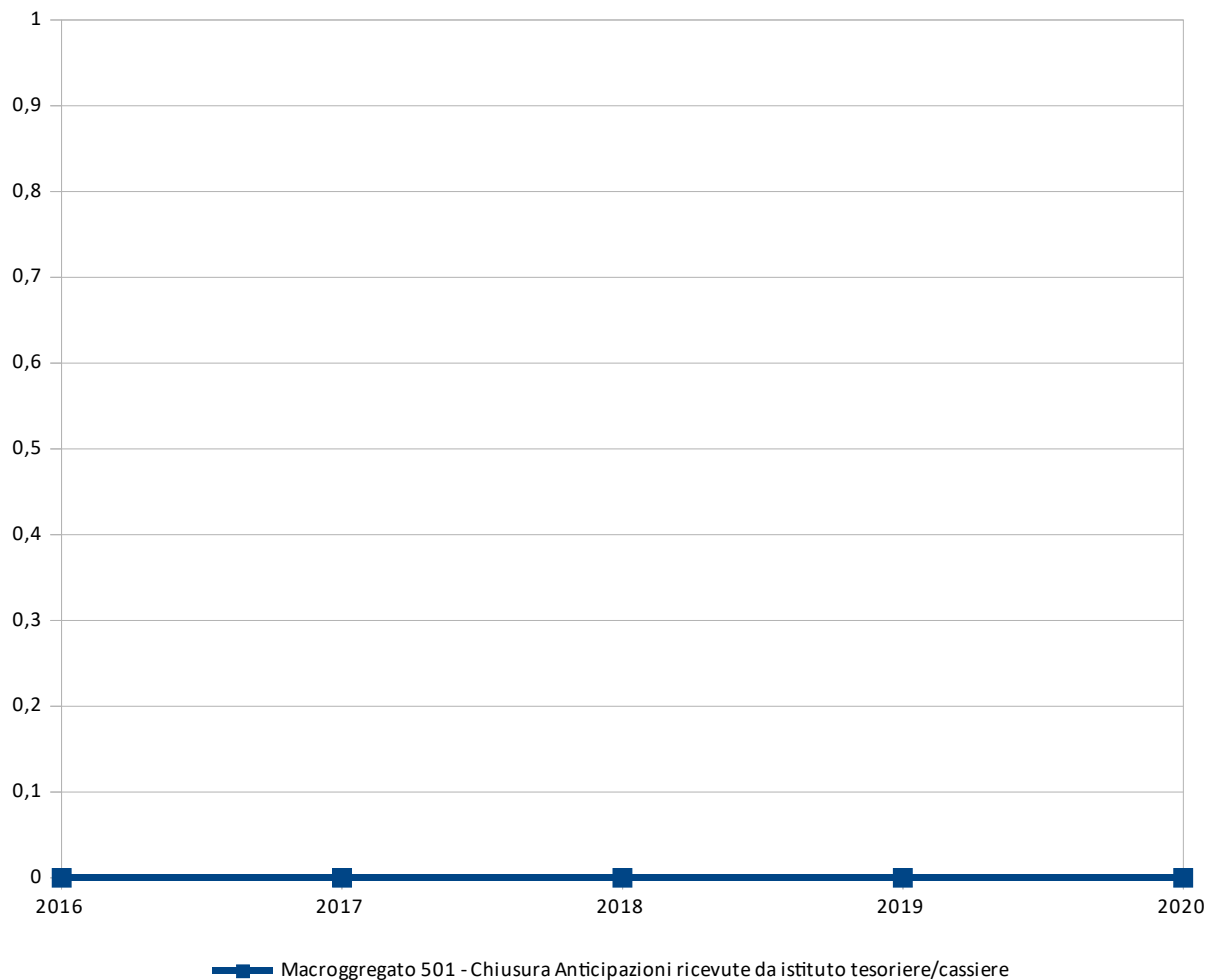
TITOLO 5 - CHIUSURA ANTICIPAZIONI DA ISTITUTO TESORIERE/CASSIERE

	<i>Assestato</i>	<i>Impegnato</i>	<i>F.P.V.</i>	<i>Minori Spese</i>	<i>Pagato</i>	<i>Da riportare</i>
Macroaggregato 501 - Chiusura Anticipazioni ricevute da istituto tesoriere/cassiere	0,00	0,00	0,00	0,00	0,00	0,00
TOTALE	0,00	0,00	0,00	0,00	0,00	0,00

PROSPETTO QUINQUENNALE DELL'IMPEGNATO DI COMPETENZA DEL TITOLO 5

	<i>2016</i>	<i>2017</i>	<i>2018</i>	<i>2019</i>	<i>2020</i>
Macroaggregato 501 - Chiusura Anticipazioni ricevute da istituto tesoriere/cassiere	0,00	0,00	0,00	0,00	0,00
TOTALE	0,00	0,00	0,00	0,00	0,00

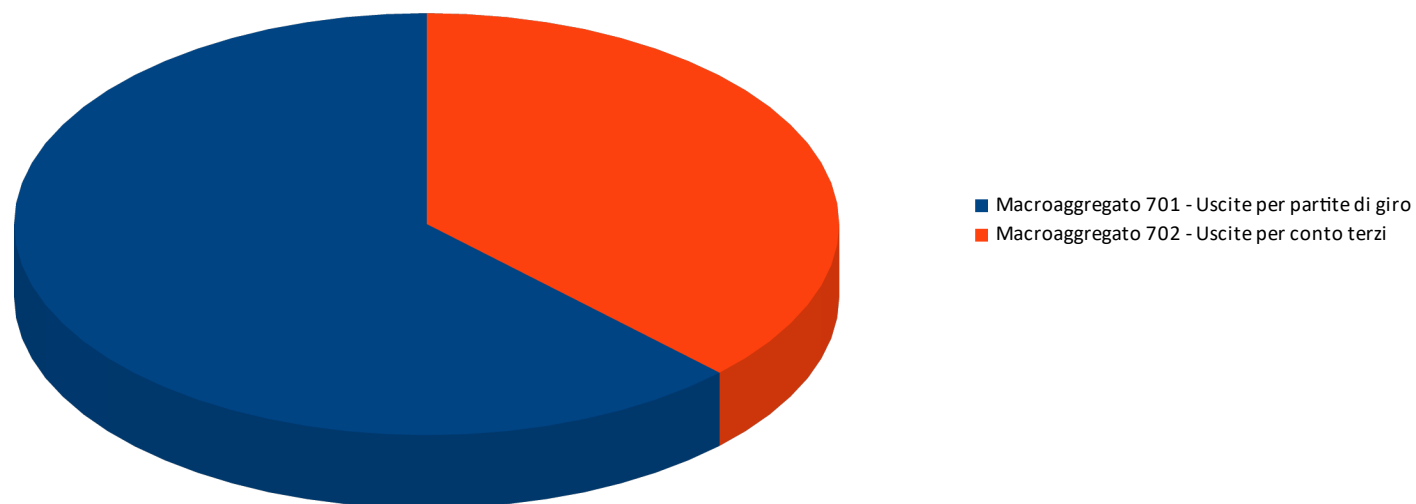
Nota: il prospetto prende in considerazione solo gli anni in cui vige l'attuale decreto D.Lgs. 118/11.



TITOLO 7 - SPESE PER CONTO TERZI E PARTITE DI GIRO

	<i>Assestato</i>	<i>Percentuale sul totale</i>	<i>Impegnato</i>	<i>Percentuale sul totale</i>	<i>F.P.V.</i>	<i>Percentuale sul totale</i>	<i>Minori Spese</i>	<i>Percentuale di realizzazione</i>	<i>Pagato</i>	<i>Percentuale sul totale</i>	<i>Da riportare</i>	<i>Percentuale di pagamento</i>
Macroaggregato 701 - Uscite per partite di giro	2.195.000,00	47,530%	3.267.852,67	62,570%	0,00	0,000%	-1.072.852,67	148,880%	2.747.419,11	63,760%	520.433,56	84,070%
Macroaggregato 702 - Uscite per conto terzi	2.423.000,00	52,470%	1.954.940,64	37,430%	0,00	0,000%	468.059,36	80,680%	1.561.733,38	36,240%	393.207,26	79,890%
TOTALE	4.618.000,00	100,000%	5.222.793,31	100,000%	0,00	0,000%	-604.793,31	113,100%	4.309.152,49	100,000%	913.640,82	82,510%

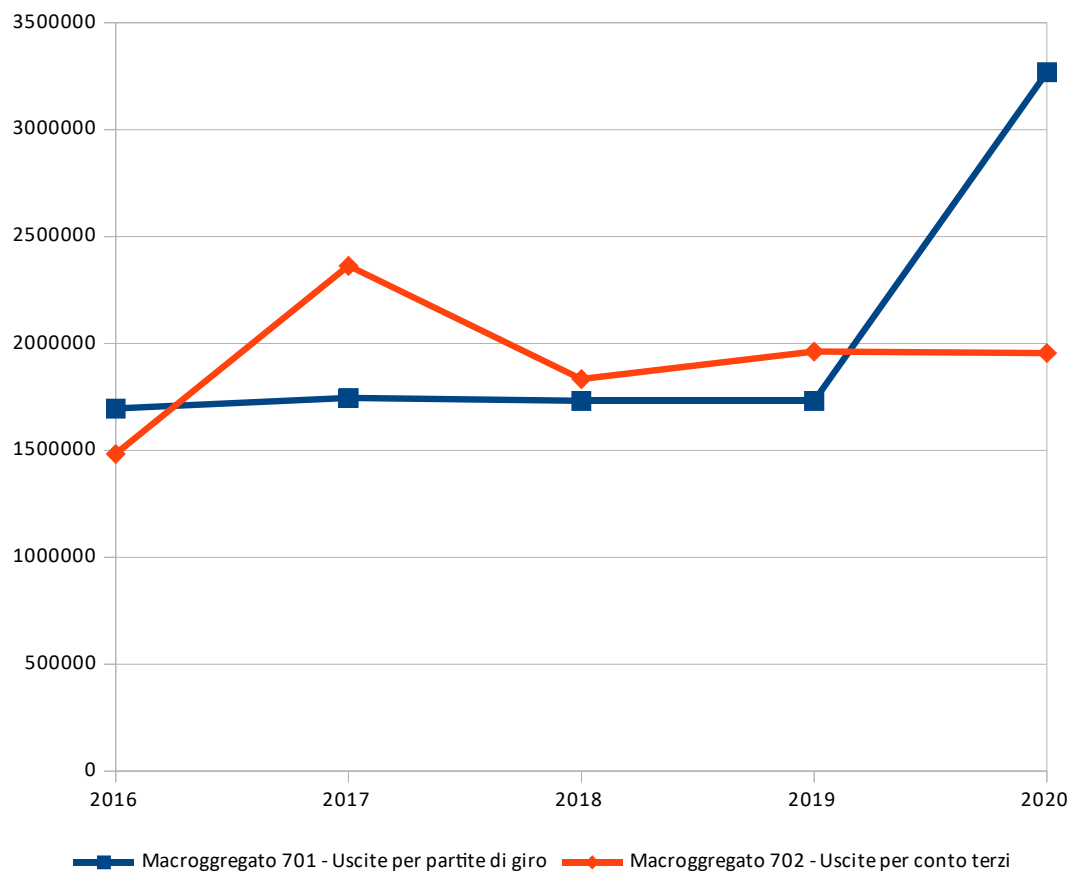
Impegnato di Competenza



PROSPETTO QUINQUENNALE DELL'IMPEGNATO DI COMPETENZA DEL TITOLO 7

	2016	2017	2018	2019	2020
Macrogregato 701 - Uscite per partite di giro	1.694.961,46	1.744.388,51	1.730.888,82	1.731.552,97	3.267.852,67
Macrogregato 702 - Uscite per conto terzi	1.483.454,89	2.362.453,57	1.833.159,85	1.962.315,53	1.954.940,64
TOTALE	3.178.416,35	4.106.842,08	3.564.048,67	3.693.868,50	5.222.793,31

Nota: il prospetto prende in considerazione solo gli anni in cui vige l'attuale decreto D.Lgs. 118/11.



4 - ANALISI DELLA GESTIONE DEI RESIDUI

In ossequio al principio contabile generale della prudenza e a quello applicato della contabilità finanziaria allegato al D.Lgs. 118/11, l'Ente ha effettuato la ricognizione dei residui attivi e passivi diretta a verificare:

- la fondatezza giuridica dei crediti accertati e dell'esigibilità del credito;
- l'affidabilità della scadenza dell'obbligazione prevista in occasione dell'accertamento o dell'impegno;
- il permanere delle posizioni debitorie effettive degli impegni assunti;
- la corretta classificazione e imputazione dei crediti e dei debiti in bilancio.

La ricognizione annuale dei residui attivi e passivi ha quindi consentito di individuare:

- a) i crediti di dubbia e difficile esazione;
- b) i crediti riconosciuti insussistenti, per l'avvenuta legale estinzione o per indebito o erroneo accertamento del credito;
- c) i debiti insussistenti;
- d) i crediti e i debiti non imputati correttamente in bilancio a seguito di errori materiali o di revisione della classificazione del bilancio, per i quali è stato necessario procedere ad una loro riclassificazione;
- e) i crediti e i debiti imputati all'esercizio di riferimento che non risultano di competenza finanziaria di tale esercizio, per i quali è stato necessario procedere alla reimputazione contabile all'esercizio in cui il credito o il debito sarà esigibile.

Con riferimento ai crediti di dubbia e difficile esazione accertati nell'esercizio, sulla base della ricognizione effettuata, si è provveduto all'accantonamento al Fondo Crediti di Dubbia e Difficile Esigibilità, accantonando a tal fine una quota dell'avanzo di amministrazione; al riguardo, si rinvia alla sezione 1.3 di tale relazione.

Considerato che, a seguito dell'adozione a regime del principio della competenza finanziaria cd. potenziata, i residui sono interamente costituiti da obbligazioni scadute, con riferimento a tali crediti saranno attivate le azioni di recupero mediante procedure coattive. I crediti e i debiti formalmente riconosciuti insussistenti per indebito o erroneo accertamento/impegno sono stati definitivamente eliminati dalle scritture e dai documenti di bilancio attraverso il provvedimento di riaccertamento dei residui. Nel caso in cui l'eliminazione o la riduzione del residuo passivo abbia riguardato una spesa avente vincolo di destinazione, l'economia conseguente ha mantenuto, per il medesimo ammontare, lo stesso vincolo applicato all'avanzo di amministrazione.

Dalla ricognizione non è sorta la necessità di procedere al riconoscimento formale di maggior crediti e debiti rispetto all'ammontare dei residui attivi e passivi contabilizzati; di conseguenza, non è stato necessario procedere all'accertamento e all'impegno di nuovi crediti o nuovi debiti imputati contabilmente alla competenza dell'esercizio. Non sono altresì emersi debiti assunti dall'Ente non registrati quando l'obbligazione è sorta; di conseguenza si è esclusa l'attivazione della procedura amministrativa di riconoscimento del debito fuori bilancio.

Il riaccertamento dei residui può infine riguardare crediti e debiti:

- non correttamente classificati in bilancio: si riporta che durante la ricognizione non sono risultati errori di classificazioni di Entrate o Spese;
- non correttamente imputati all'esercizio in quanto risultano non di competenza dell'esercizio cui sono stati imputati e non esigibili nel corso di tale esercizio. In tali casi si è proceduto come segue:
 - 1) nel bilancio dell'esercizio in corso si è provveduto a costituire (o a incrementare) il Fondo Pluriennale Vincolato per un importo pari a quello dell'impegno cancellato;
 - 2) nel primo esercizio del Bilancio di Previsione si è incrementato il Fondo Pluriennale iscritto tra le Entrate per un importo pari all'incremento del Fondo Pluriennale di cui al punto 1);
 - 3) nel Bilancio dell'esercizio cui la Spesa è reimputata si incrementano o si iscrivono gli stanziamenti di Spesa necessari per la reimputazione degli impegni.

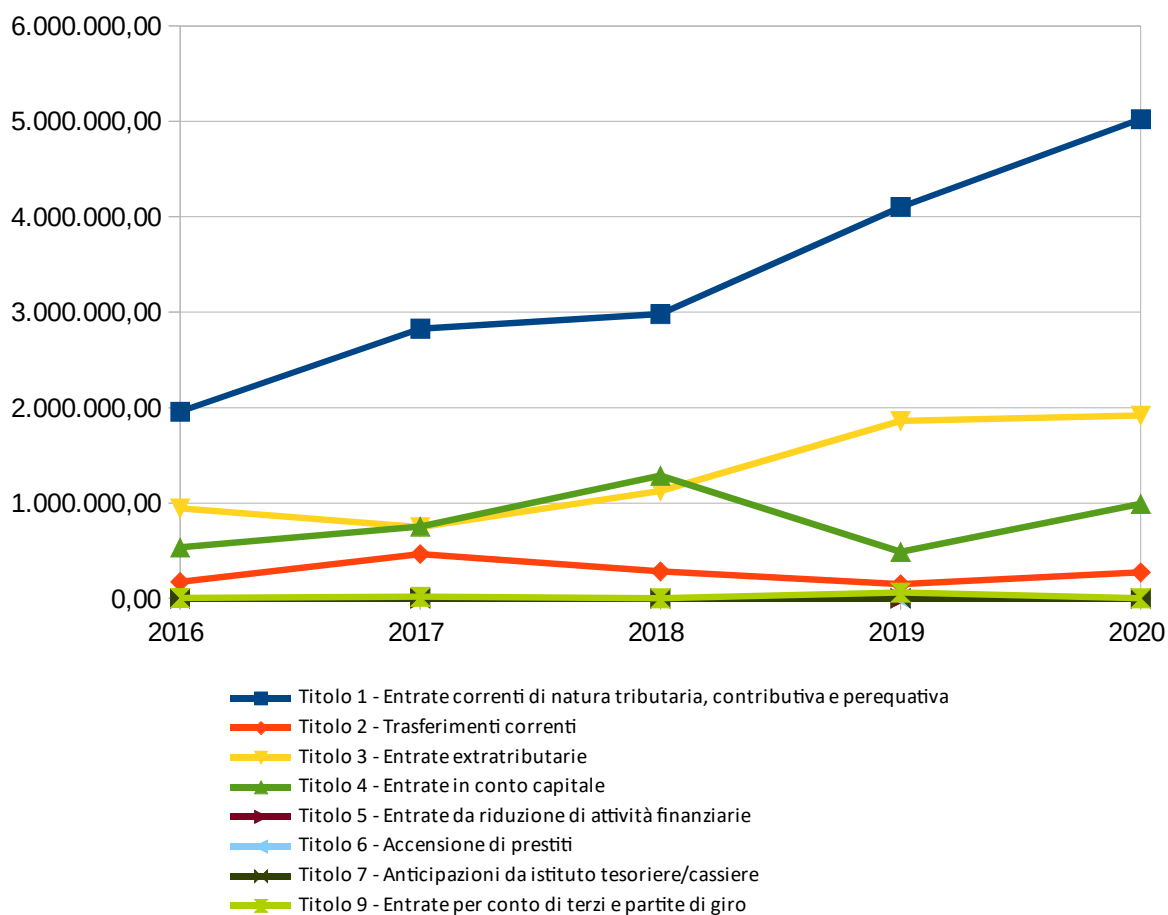
4.1 ANALISI DELL'ENTRATA

	<i>Residui Iniziali</i>	<i>Percentuale sul totale</i>	<i>Maggiori/Minori Entrate</i>	<i>Percentuale sul totale</i>	<i>Residui conservati</i>	<i>Percentuale di conservazione</i>	<i>Incassato</i>	<i>Percentuale sul totale</i>	<i>Da riportare</i>	<i>Percentuale di incasso</i>	<i>di cui con anzianità superiore a 5 anni</i>	<i>Percentuale di anzianità superiore a 5 anni</i>
<i>Titolo 1</i>	6.583.317,02	54,390%	-3.133,42	1,370%	6.580.183,60	99,950%	1.558.423,24	42,390%	5.021.760,36	23,670%	0,00	0,000%
<i>Titolo 2</i>	743.067,21	6,140%	-61.494,20	26,800%	681.573,01	91,720%	409.007,95	11,130%	272.565,06	55,040%	0,00	0,000%
<i>Titolo 3</i>	2.124.265,45	17,550%	-16.361,42	7,130%	2.107.904,03	99,230%	192.799,14	5,240%	1.915.104,89	9,080%	0,00	0,000%
<i>Titolo 4</i>	1.207.216,50	9,970%	-3.699,52	1,610%	1.203.516,98	99,690%	215.022,31	5,850%	988.494,67	17,810%	0,00	0,000%
<i>Titolo 5</i>	0,00	0,000%	0,00	0,000%	0,00	0,000%	0,00	0,000%	0,00	0,000%	0,00	0,000%
<i>Titolo 6</i>	1.300.080,44	10,740%	0,00	0,000%	1.300.080,44	100,000%	1.300.080,44	35,360%	0,00	100,000%	0,00	0,000%
<i>Titolo 7</i>	0,00	0,000%	0,00	0,000%	0,00	0,000%	0,00	0,000%	0,00	0,000%	0,00	0,000%
<i>Titolo 9</i>	145.772,70	1,200%	-144.772,70	63,090%	1.000,00	0,690%	1.000,00	0,030%	0,00	0,690%	0,00	0,000%
TOTALE	12.103.719,32	100,000%	-229.461,26	100,000%	11.874.258,06	98,100%	3.676.333,08	100,000%	8.197.924,98	30,370%	0,00	0,000%

PROSPETTO PLURIENNALE DEI RESIDUI ATTIVI DA RIPORTARE

	2016	2017	2018	2019	2020
Titolo 1 - Entrate correnti di natura tributaria, contributiva e perequativa	1.956.001,33	2.827.220,94	2.980.742,56	4.102.418,16	5.021.760,36
Titolo 2 - Trasferimenti correnti	172.680,19	465.093,20	282.834,29	146.819,29	272.565,06
Titolo 3 - Entrate extratributarie	942.610,75	746.300,41	1.122.682,34	1.858.184,02	1.915.104,89
Titolo 4 - Entrate in conto capitale	532.257,08	752.428,84	1.285.038,39	485.421,78	988.494,67
Titolo 5 - Entrate da riduzione di attività finanziarie	0,00	0,00	0,00	0,00	0,00
Titolo 6 - Accensione di prestiti	0,00	0,00	0,00	0,00	0,00
Titolo 7 - Anticipazioni da istituto tesoriere/cassiere	0,00	0,00	0,00	0,00	0,00
Titolo 9 - Entrate per conto di terzi e partite di giro	2.417,00	16.862,56	0,00	59.887,32	0,00
TOTALE	3.605.966,35	4.807.905,95	5.671.297,58	6.652.730,57	8.197.924,98

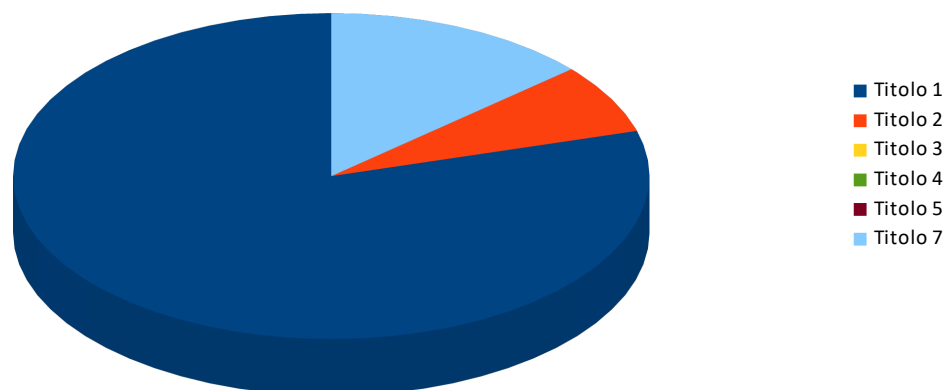
Nota: il prospetto prende in considerazione solo gli anni in cui vige l'attuale decreto D.Lgs. 118/11.



4.2 ANALISI DELLA SPESA

	<i>Residui Iniziali</i>	<i>Percentuale sul totale</i>	<i>Minori Spese</i>	<i>Percentuale sul totale</i>	<i>Residui conservati</i>	<i>Percentuale di conservazione</i>	<i>Pagato</i>	<i>Percentuale sul totale</i>	<i>Da riportare</i>	<i>Percentuale di pagamento</i>	<i>di cui con anzianità superiore a 5 anni</i>	<i>Percentuale di anzianità superiore a 5 anni</i>
<i>Titolo 1</i>	4.750.006,47	67,100%	424.219,68	44,170%	4.325.786,79	91,070%	2.352.164,39	64,710%	1.973.622,40	49,520%	0,00	0,000%
<i>Titolo 2</i>	1.197.131,53	16,910%	81.014,24	8,440%	1.116.117,29	93,230%	944.675,68	25,990%	171.441,61	78,910%	0,00	0,000%
<i>Titolo 3</i>	0,00	0,000%	0,00	0,000%	0,00	0,000%	0,00	0,000%	0,00	0,000%	0,00	0,000%
<i>Titolo 4</i>	200.000,00	2,830%	200.000,00	20,830%	0,00	0,000%	0,00	0,000%	0,00	0,000%	0,00	0,000%
<i>Titolo 5</i>	0,00	0,000%	0,00	0,000%	0,00	0,000%	0,00	0,000%	0,00	0,000%	0,00	0,000%
<i>Titolo 7</i>	931.390,90	13,160%	255.125,96	26,570%	676.264,94	72,610%	338.252,60	9,310%	338.012,34	36,320%	0,00	0,000%
TOTALE	7.078.528,90	100,000%	960.359,88	100,000%	6.118.169,02	86,430%	3.635.092,67	100,000%	2.483.076,35	0,000%	0,00	0,000%

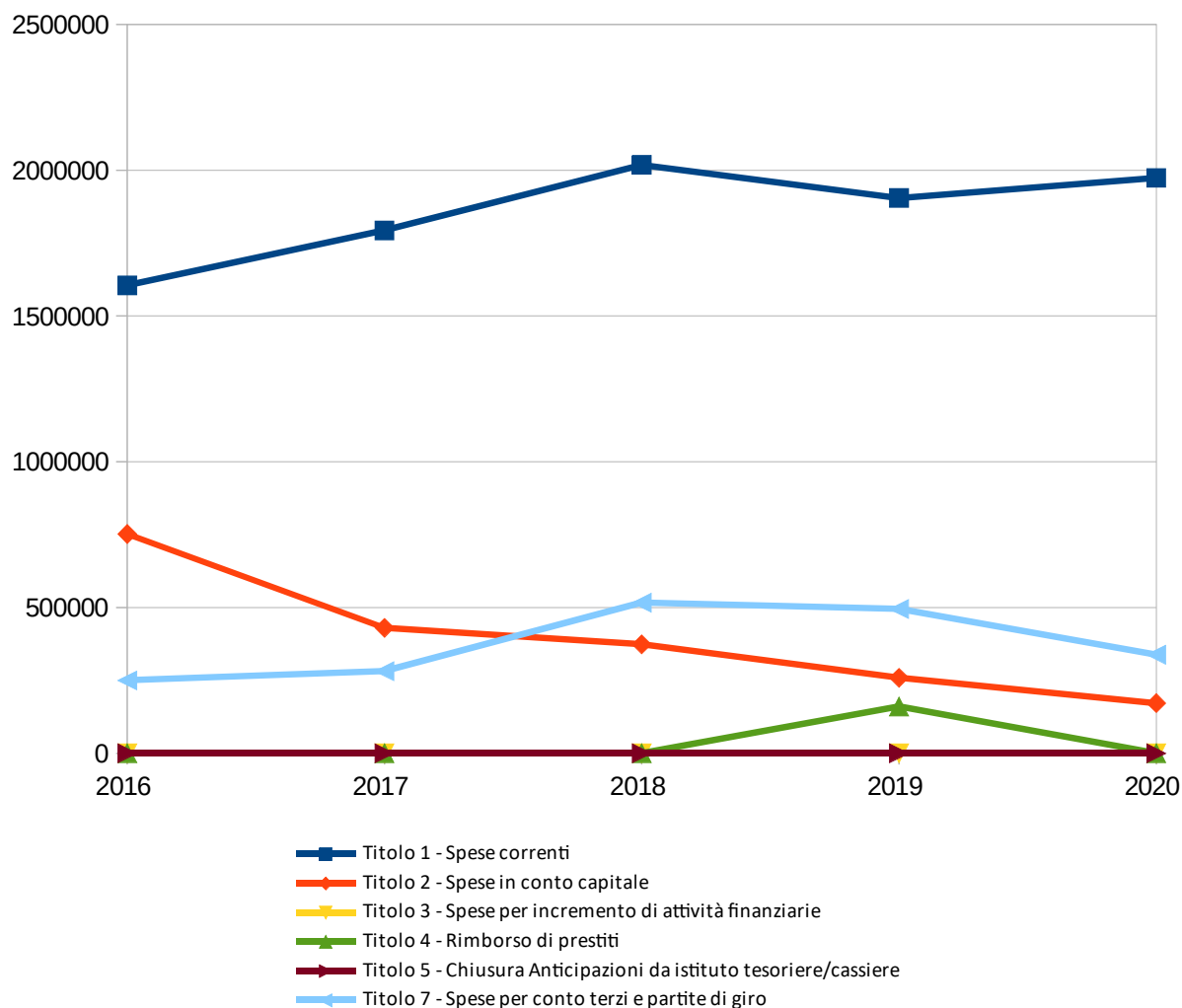
Residui Passivi da riportare



PROSPETTO PLURIENNALE DEI RESIDUI PASSIVI DA RIPORTARE

	2016	2017	2018	2019	2020
Titolo 1 - Spese correnti	1.604.641,37	1.793.757,65	2.018.231,95	1.904.315,58	1.973.622,40
Titolo 2 - Spese in conto capitale	751.782,49	430.099,52	373.586,16	259.002,04	171.441,61
Titolo 3 - Spese per incremento di attività finanziarie	0,00	0,00	0,00	0,00	0,00
Titolo 4 - Rimborso di prestiti	0,00	0,00	0,00	160.000,00	0,00
Titolo 5 - Chiusura Anticipazioni da istituto tesoriere/cassiere	0,00	0,00	0,00	0,00	0,00
Titolo 7 - Spese per conto terzi e partite di giro	249.585,46	281.440,11	516.405,95	494.711,36	338.012,34
TOTALE	2.606.009,32	2.505.297,28	2.908.224,06	2.818.028,98	2.483.076,35

Nota: il prospetto prende in considerazione solo gli anni in cui vige l'attuale decreto D.Lgs. 118/11.



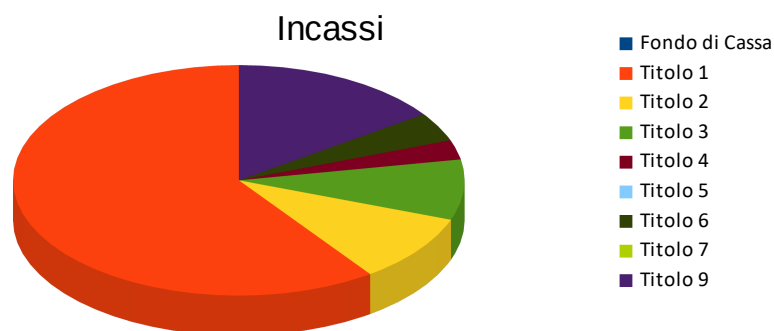
5 - ANALISI DELLA GESTIONE DELLA CASSA

5.1 QUADRO GENERALE RIASSUNTIVO DELLA GESTIONE DI CASSA

ENTRATE	<i>Incassato 2016</i>	<i>Incassato 2017</i>	<i>Incassato 2018</i>	<i>Incassato 2019</i>	<i>Incassato 2020</i>	SPESE	<i>Pagato 2016</i>	<i>Pagato 2017</i>	<i>Pagato 2018</i>	<i>Pagato 2019</i>	<i>Pagato 2020</i>
<i>Fondo di cassa all'inizio dell'esercizio</i>	7.925.547,22	8.341.276,29	6.710.323,90	9.447.213,89	0,00						
<i>Titolo 1</i>	18.191.295,55	16.783.224,40	21.190.763,85	18.882.039,39	19.118.541,00						
<i>Titolo 2</i>	1.879.970,48	1.934.821,32	2.704.778,91	2.664.175,46	3.052.446,10						
<i>Titolo 3</i>	3.574.707,92	4.242.289,40	3.926.511,18	3.905.502,79	2.704.659,48	<i>Titolo 1</i>	21.952.152,60	24.264.424,27	24.021.499,05	23.349.056,75	22.544.705,13
<i>Titolo 4</i>	1.581.777,59	3.642.697,08	2.510.010,39	3.547.188,37	877.658,39	<i>Titolo 2</i>	2.329.182,63	3.910.876,96	3.361.518,71	4.596.669,41	4.186.361,40
<i>Titolo 5</i>	0,00	0,00	0,00	0,00	0,00	<i>Titolo 3</i>	0,00	0,00	0,00	0,00	0,00
<i>Totale Entrate Finali</i>	25.227.751,54	26.603.032,20	30.332.064,33	28.998.906,01	25.753.304,97	<i>Totale spese Finali</i>	24.281.335,23	28.175.301,23	27.383.017,76	27.945.726,16	26.731.066,53
<i>Titolo 6</i>	90.200,00	0,00	0,00	0,00	1.300.080,44	<i>Titolo 4</i>	643.331,03	288.931,28	305.463,08	301.137,86	271.373,49
<i>Titolo 7</i>	0,00	0,00	0,00	0,00	0,00	<i>Titolo 5</i>	0,00	0,00	0,00	0,00	0,00
<i>Titolo 9</i>	3.188.634,54	3.918.290,37	3.534.300,83	3.608.206,93	4.873.048,47	<i>Titolo 7</i>	3.166.190,75	3.688.042,45	3.440.994,33	3.614.440,41	4.647.405,09
<i>Totale dell'Esercizio</i>	28.506.586,08	30.521.322,57	33.866.365,16	32.607.112,94	31.926.433,88	<i>Totale dell'Esercizio</i>	28.090.857,01	32.152.274,96	31.129.475,17	31.861.304,43	31.649.845,11
TOTALE COMPLESSIVO	36.432.133,30	38.862.598,86	40.576.689,06	42.054.326,83	31.926.433,88	TOTALE COMPLESSIVO	28.090.857,01	32.152.274,96	31.129.475,17	31.861.304,43	31.649.845,11
						<i>FONDO DI CASSA</i>	8.341.276,29	6.710.323,90	9.447.213,89	10.193.022,40	276.588,77
TOTALE A PAREGGIO	36.432.133,30	38.862.598,86	40.576.689,06	42.054.326,83	31.926.433,88	TOTALE A PAREGGIO	36.432.133,30	38.862.598,86	40.576.689,06	42.054.326,83	31.926.433,88

5.2 ANALISI DELL'ENTRATA

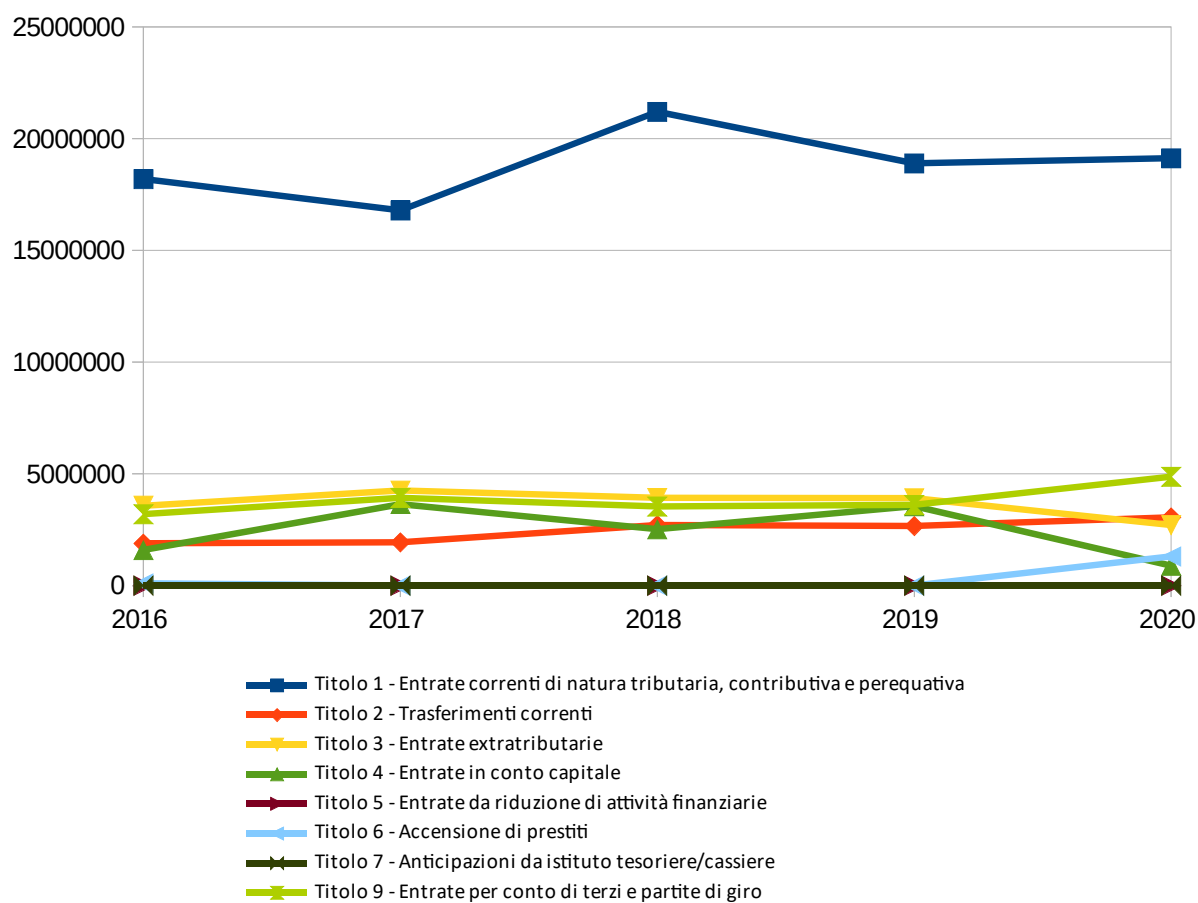
	<i>Assestato</i>	<i>Percentuale sul totale</i>	<i>Incassato di competenza</i>	<i>Incassato a residuo</i>	<i>Totale Incassato</i>	<i>Percentuale di competenza</i>	<i>Percentuale a residuo</i>	<i>Percentuale su totale</i>	<i>Percentuale di incasso</i>
<i>Fondo di Cassa</i>	0,00	0,000%	0,00	0,00	0,00	0,000%	0,000%	0,000%	0,000%
<i>Titolo 1</i>	27.455.294,43	0,050%	17.560.117,76	1.558.423,24	19.118.541,00	62,160%	42,390%	59,880%	69,640%
<i>Titolo 2</i>	4.889.943,89	0,010%	2.643.438,15	409.007,95	3.052.446,10	9,360%	11,130%	9,560%	62,420%
<i>Titolo 3</i>	7.659.515,40	0,010%	2.511.860,34	192.799,14	2.704.659,48	8,890%	5,240%	8,470%	35,310%
<i>Titolo 4</i>	7.903.701,33	0,010%	662.636,08	215.022,31	877.658,39	2,350%	5,850%	2,750%	11,100%
<i>Titolo 5</i>	0,00	0,000%	0,00	0,00	0,00	0,000%	0,000%	0,000%	0,000%
<i>Titolo 6</i>	2.800.080,44	0,010%	0,00	1.300.080,44	1.300.080,44	0,000%	35,360%	4,070%	46,430%
<i>Titolo 7</i>	0,00	0,000%	0,00	0,00	0,00	0,000%	0,000%	0,000%	0,000%
<i>Titolo 9</i>	4.763.772,70	0,010%	4.872.048,47	1.000,00	4.873.048,47	17,250%	0,030%	15,260%	102,290%
TOTALE	55.472.308.190,00	100,000%	28.250.100,80	3.676.333,08	31.926.433,88	100,000%	100,000%	100,000%	0,060%



PROSPETTO PLURIENNALE DELLE RISCOSSIONI

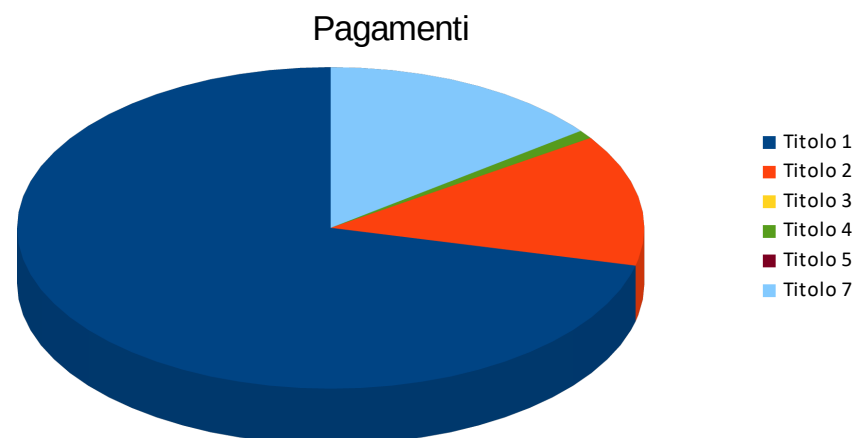
	2016	2017	2018	2019	2020
Titolo 1 - Entrate correnti di natura tributaria, contributiva e perequativa	18.191.295,55	16.783.224,40	21.190.763,85	18.882.039,39	19.118.541,00
Titolo 2 - Trasferimenti correnti	1.879.970,48	1.934.821,32	2.704.778,91	2.664.175,46	3.052.446,10
Titolo 3 - Entrate extratributarie	3.574.707,92	4.242.289,40	3.926.511,18	3.905.502,79	2.704.659,48
Titolo 4 - Entrate in conto capitale	1.581.777,59	3.642.697,08	2.510.010,39	3.547.188,37	877.658,39
Titolo 5 - Entrate da riduzione di attività finanziarie	0,00	0,00	0,00	0,00	0,00
Titolo 6 - Accensione di prestiti	90.200,00	0,00	0,00	0,00	1.300.080,44
Titolo 7 - Anticipazioni da istituto tesoriere/cassiere	0,00	0,00	0,00	0,00	0,00
Titolo 9 - Entrate per conto di terzi e partite di giro	3.188.634,54	3.918.290,37	3.534.300,83	3.608.206,93	4.873.048,47
TOTALE	28.506.586,08	30.521.322,57	33.866.365,16	32.607.112,94	31.926.433,88

Nota: il prospetto prende in considerazione solo gli anni in cui vige l'attuale decreto D.Lgs. 118/11.



5.3 ANALISI DELLA SPESA

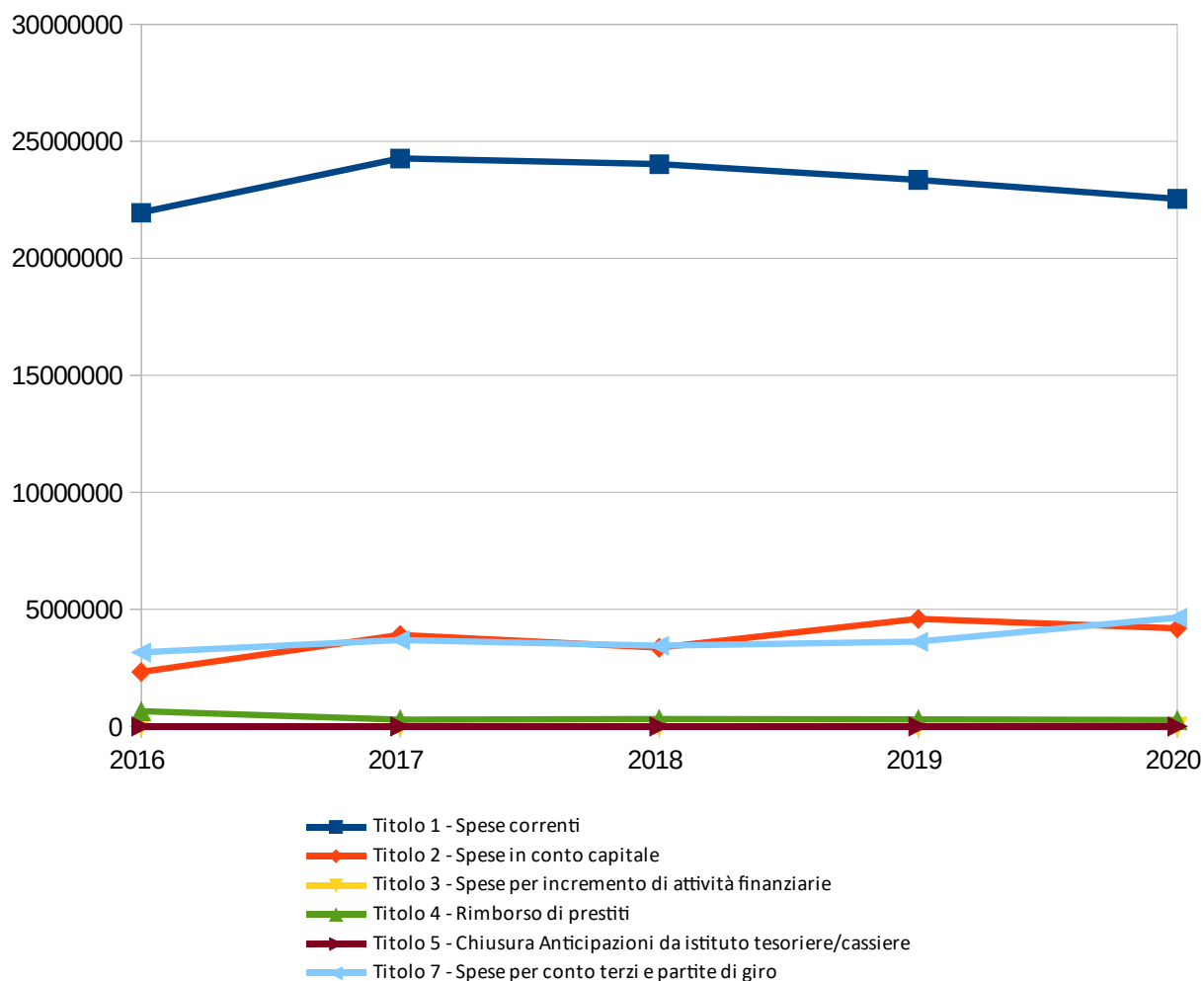
	<i>Assestato</i>	<i>Percentuale sul totale</i>	<i>Pagato di competenza</i>	<i>Pagato a residuo</i>	<i>Totale Pagato</i>	<i>Percentuale di competenza</i>	<i>Percentuale a residuo</i>	<i>Percentuale su totale</i>	<i>Percentuale di pagamento</i>
<i>Titolo 1</i>	36.360.279,28	0,620%	20.192.540,74	2.352.164,39	22.544.705,13	72,080%	64,710%	71,230%	62,000%
<i>Titolo 2</i>	15.899.139,02	0,270%	3.241.685,72	944.675,68	4.186.361,40	11,570%	25,990%	13,230%	26,330%
<i>Titolo 3</i>	0,00	0,000%	0,00	0,00	0,00	0,000%	0,000%	0,000%	0,000%
<i>Titolo 4</i>	632.551,52	0,010%	271.373,49	0,00	271.373,49	0,970%	0,000%	0,860%	42,900%
<i>Titolo 5</i>	0,00	0,000%	0,00	0,00	0,00	0,000%	0,000%	0,000%	0,000%
<i>Titolo 7</i>	5.549.390,90	0,090%	4.309.152,49	338.252,60	4.647.405,09	15,380%	9,310%	14,680%	83,750%
TOTALE	5.844.136.072,00	100,000%	28.014.752,44	3.635.092,67	31.649.845,11	100,000%	100,000%	100,000%	0,540%



PROSPETTO PLURIENNALE DEI PAGAMENTI

	2016	2017	2018	2019	2020
Titolo 1 - Spese correnti	21.952.152,60	24.264.424,27	24.021.499,05	23.349.056,75	22.544.705,13
Titolo 2 - Spese in conto capitale	2.329.182,63	3.910.876,96	3.361.518,71	4.596.669,41	4.186.361,40
Titolo 3 - Spese per incremento di attività finanziarie	0,00	0,00	0,00	0,00	0,00
Titolo 4 - Rimborso di prestiti	643.331,03	288.931,28	305.463,08	301.137,86	271.373,49
Titolo 5 - Chiusura Anticipazioni da istituto tesoriere/cassiere	0,00	0,00	0,00	0,00	0,00
Titolo 7 - Spese per conto terzi e partite di giro	3.166.190,75	3.688.042,45	3.440.994,33	3.614.440,41	4.647.405,09
TOTALE	28.090.857,01	32.152.274,96	31.129.475,17	31.861.304,43	31.649.845,11

Nota: il prospetto prende in considerazione solo gli anni in cui vige l'attuale decreto D.Lgs. 118/11.



6 - ANALISI DEL BUDGET DI COMPETENZA PER RESPONSABILE

6.1 ANALISI DELL'ENTRATA

	<i>Assestato</i>	<i>Percentuale sul totale</i>	<i>Accertato*</i>	<i>Percentuale sul totale</i>	<i>Maggiori/ Minori Entrate</i>	<i>Percentuale di realizzazione</i>	<i>Incassato*</i>	<i>Percentuale sul totale</i>	<i>Da riportare</i>	<i>Percentuale di incasso</i>
Resp. di Servizio 11 P.O. COMANDANTE P.L., PROT.CIV.										
Resp. di Capitolo AREA S.G.	1.303.830,00	0,020%	441.433,76	0,040%	-862.396,24	33,860%	441.433,76	0,040%	0,00	100,000%
Totale Resp. di Servizio 11 P.O. COMANDANTE P.L., PROT.CIV.	1.303.830,00	0,020%	441.433,76	0,040%	-862.396,24	33,860%	441.433,76	0,040%	0,00	100,000%
Resp. di Servizio 2 P.O. PERSONALE										
Resp. di Capitolo DIRIG. AREA AMMINISTRATIVA, FINANZIARIA	2.120.303,00	0,040%	2.033.082,12	0,200%	-87.220,88	95,890%	1.609.752,02	0,160%	423.330,10	79,180%
Totale Resp. di Servizio 2 P.O. PERSONALE	2.120.303,00	0,040%	2.033.082,12	0,200%	-87.220,88	95,890%	1.609.752,02	0,160%	423.330,10	79,180%
Resp. di Servizio 1 P.O. PROGR. BILANCIO CONTR.GEST.										
Resp. di Capitolo DIRIG. AREA AMMINISTRATIVA, FINANZIARIA	15.896.919,04	0,300%	15.722.430,00	1,550%	-174.489,04	98,900%	15.624.359,18	1,550%	98.070,82	99,380%
Totale Resp. di Servizio 1 P.O. PROGR. BILANCIO CONTR.GEST.	15.896.919,04	0,300%	15.722.430,00	1,550%	-174.489,04	98,900%	15.624.359,18	1,550%	98.070,82	99,380%
Resp. di Servizio 10 P.O. URB., EDILIZIA P., SUE SUAP, DEMANIO										
Resp. di Capitolo DIRIGENTE AREA TECNICA	1.803.091,12	0,030%	601.840,90	0,060%	-1.201.250,22	33,380%	565.667,90	0,060%	36.173,00	93,990%
Totale Resp. di Servizio 10 P.O. URB., EDILIZIA P., SUE SUAP, DEMANIO	1.803.091,12	0,030%	601.840,90	0,060%	-1.201.250,22	33,380%	565.667,90	0,060%	36.173,00	93,990%
Resp. di Servizio 3 P.O. TRIBUTI, P.A., TURISMO, SPORT										
Resp. di Capitolo DIRIG. AREA AMMINISTRATIVA,	19.348.378,22	0,360%	18.960.398,86	1,870%	-387.979,36	97,990%	15.890.328,44	1,580%	3.070.070,42	83,810%

FINANZIARIA										
Totale Resp. di Servizio 3 P.O. TRIBUTI, P.A., TURISMO, SPORT	19.348.378,22	0,360%	18.960.398,86	1,870%	-387.979,36	97,990%	15.890.328,44	1,580%	3.070.070,42	83,810%
Resp. di Servizio AREA S.G.										
Resp. di Capitolo AREA S.G.	40.000,00	0,070%	34.595,09	0,000%	-5.404,91	86,490%	34.595,09	0,000%	0,00	100,000%
Totale Resp. di Servizio AREA S.G.	40.000,00	0,070%	34.595,09	0,000%	-5.404,91	86,490%	34.595,09	0,000%	0,00	100,000%
Resp. di Servizio DIRIG. AREA AMMINISTRATIVA, FINANZIARIA										
Resp. di Capitolo DIRIG. AREA AMMINISTRATIVA, FINANZIARIA	28.732,50	0,050%	29.911,86	0,000%	1.179,36	104,100%	29.911,86	0,000%	0,00	100,000%
Totale Resp. di Servizio DIRIG. AREA AMMINISTRATIVA, FINANZIARIA	28.732,50	0,050%	29.911,86	0,000%	1.179,36	104,100%	29.911,86	0,000%	0,00	100,000%
Resp. di Servizio 12 - CULTURA, TEATRO, MANIF., BIBL.(DSS)										
Resp. di Capitolo COORD. SVILUPPO COM. - DSS	114.756,21	0,000%	25.671,15	0,000%	-89.085,06	22,370%	25.671,15	0,000%	0,00	100,000%
Totale Resp. di Servizio 12 - CULTURA, TEATRO, MANIF., BIBL.(DSS)	114.756,21	0,000%	25.671,15	0,000%	-89.085,06	22,370%	25.671,15	0,000%	0,00	100,000%
Resp. di Servizio DIRETT. DSS										
Resp. di Capitolo AREA S.G.	265.985,00	0,010%	265.985,00	0,030%	0,00	100,000%	265.985,00	0,030%	0,00	100,000%
Resp. di Capitolo DIRIG. AREA AMMINISTRATIVA, FINANZIARIA	30.000,00	0,050%	0,00	0,000%	-30.000,00	0,000%	0,00	0,000%	0,00	0,000%
Resp. di Capitolo COORD. SVILUPPO COM. - DSS	1.941.380,42	0,040%	1.592.352,72	0,160%	-349.027,70	82,020%	1.446.917,69	0,140%	145.435,03	90,870%
Totale Resp. di Servizio DIRETT. DSS	2.237.365,42	0,040%	1.858.337,72	0,180%	-379.027,70	83,060%	1.712.902,69	0,170%	145.435,03	92,170%
Resp. di Servizio 5 P.O. IGIENE AMBIENTALE										
Resp. di Capitolo AREA S.G.	425.717,39	0,010%	74.157,39	0,010%	-351.560,00	17,420%	57.635,39	0,010%	16.522,00	77,720%
Resp. di Capitolo DIRIG. AREA AMMINISTRATIVA, FINANZIARIA	15.640,38	0,020%	30.582,93	0,000%	14.942,55	195,540%	30.582,93	0,000%	0,00	100,000%
Totale Resp. di Servizio 5 P.O. IGIENE AMBIENTALE	441.357,77	0,010%	104.740,32	0,010%	-336.617,45	23,730%	88.218,32	0,010%	16.522,00	84,230%
Resp. di Servizio 4 P.O. SERV.SOCIALI, SCUOLE,										

ASILI										
Resp. di Capitolo DIRIG. AREA AMMINISTRATIVA, FINANZIARIA	1.338.091,94	0,030%	743.886,57	0,070%	-594.205,37	55,590%	684.728,82	0,070%	59.157,75	92,050%
Totale Resp. di Servizio 4 P.O. SERV.SOCIALI, SCUOLE, ASILI	1.338.091,94	0,030%	743.886,57	0,070%	-594.205,37	55,590%	684.728,82	0,070%	59.157,75	92,050%
Resp. di Servizio 6 P.O. DEMOGRAFICI										
Resp. di Capitolo DIRIG. AREA AMMINISTRATIVA, FINANZIARIA	748.920,00	0,010%	495.204,61	0,050%	-253.715,39	66,120%	495.204,61	0,050%	0,00	100,000%
Totale Resp. di Servizio 6 P.O. DEMOGRAFICI	748.920,00	0,010%	495.204,61	0,050%	-253.715,39	66,120%	495.204,61	0,050%	0,00	100,000%
Resp. di Servizio 9 P.O. LL.PP., PROGETT., AMBIENTE, SERV.IDR.										
Resp. di Capitolo DIRIGENTE AREA TECNICA	7.279.933,27	0,140%	4.061.986,44	0,400%	-3.217.946,83	55,800%	703.983,53	0,070%	3.358.002,91	17,330%
Resp. di Capitolo AREA S.G.	0,00	0,000%	0,00	0,000%	0,00	0,000%	0,00	0,000%	0,00	0,000%
Totale Resp. di Servizio 9 P.O. LL.PP., PROGETT., AMBIENTE, SERV.IDR.	7.279.933,27	0,140%	4.061.986,44	0,400%	-3.217.946,83	55,800%	703.983,53	0,070%	3.358.002,91	17,330%
Resp. di Servizio 8 P.O. CUC, CONTRATTI, PARTIMONIO										
Resp. di Capitolo DIRIGENTE AREA TECNICA	454.850,00	0,010%	131.283,05	0,010%	-323.566,95	28,860%	131.283,05	0,010%	0,00	100,000%
Totale Resp. di Servizio 8 P.O. CUC, CONTRATTI, PARTIMONIO	454.850,00	0,010%	131.283,05	0,010%	-323.566,95	28,860%	131.283,05	0,010%	0,00	100,000%
TOTALE	5.315.652.849,00	100,000%	1.014.250.824,83	100,000%	-7.911.726,04	19,080%	1.007.044.062,80	100,000%	7.206.762,03	99,290%

PROSPETTO PLURIENNALE DELL'ACCERTATO DI COMPETENZA PER RESPONSABILE

	2016	2017	2018	2019	2020
NESSUN RESP. DI SERVIZIO					
NESSUN RESP. DI SERVIZIO	1.622.730,04	1.308.410,90	0,00	0,00	0,00
Resp. di Capitolo EX DIRIGENTE RIP. FINANZIARIA	0,00	0,00	0,00	0,00	0,00
Totale NESSUN RESP. DI SERVIZIO	1.622.730,04	1.308.410,90	0,00	0,00	0,00
Resp. di Servizio EX DIRIGENTE RIP. FINANZIARIA					
Resp. di Capitolo EX DIRIGENTE RIP. FINANZIARIA	7.204.377,30	7.426.820,30	518,00	0,00	0,00
Totale Resp. di Servizio EX DIRIGENTE RIP. FINANZIARIA	7.204.377,30	7.426.820,30	518,00	0,00	0,00
Resp. di Servizio EX P.O. IGIENE AMBIENTALE					
Resp. di Capitolo EX DIRIGENTE RIP. SERV.SOCIALI	0,00	474.460,52	0,00	0,00	0,00
Totale Resp. di Servizio EX P.O. IGIENE AMBIENTALE	0,00	474.460,52	0,00	0,00	0,00
Resp. di Servizio DIRIGENTE AREA TECNICA					
Resp. di Capitolo DIRIGENTE AREA TECNICA	2.125.579,94	5.573.881,38	3.775,38	0,00	0,00
Resp. di Capitolo 11 P.O. COMANDANTE P.L., PROT.CIV.	0,00	0,00	0,00	0,00	0,00
Totale Resp. di Servizio DIRIGENTE AREA TECNICA	2.125.579,94	5.573.881,38	3.775,38	0,00	0,00
Resp. di Servizio EX DIRIGENTE RIP. SERV.SOCIALI					
Resp. di Capitolo EX DIRIGENTE RIP. SERV.SOCIALI	196.261,20	225.815,36	0,00	0,00	0,00
Totale Resp. di Servizio EX DIRIGENTE RIP. SERV.SOCIALI	196.261,20	225.815,36	0,00	0,00	0,00
Resp. di Servizio 11 P.O. COMANDANTE P.L., PROT.CIV.					
Resp. di Capitolo AREA S.G.	0,00	0,00	0,00	763.600,75	441.433,76
Totale Resp. di Servizio 11 P.O. COMANDANTE P.L., PROT.CIV.	0,00	0,00	0,00	763.600,75	441.433,76
Resp. di Servizio 2 P.O. PERSONALE					
Resp. di Capitolo EX DIRIGENTE RIP. SERV.SOCIALI	0,00	0,00	0,00	0,00	0,00
Resp. di Capitolo 2 P.O. PERSONALE	0,00	0,00	0,00	0,00	0,00
Resp. di Capitolo DIRIG. AREA AMMINISTRATIVA, FINANZIARIA	1.579.870,35	1.684.887,28	1.662.728,06	1.755.130,67	2.033.082,12
Totale Resp. di Servizio 2 P.O. PERSONALE	1.579.870,35	1.684.887,28	1.662.728,06	1.755.130,67	2.033.082,12
Resp. di Servizio EX P.O. PATRIMONIO/DEMANIO					
Resp. di Capitolo DIRIGENTE AREA TECNICA	0,00	0,00	168.894,00	0,00	0,00
Totale Resp. di Servizio EX P.O. PATRIMONIO/DEMANIO	0,00	0,00	168.894,00	0,00	0,00
Resp. di Servizio EX P.O. A					
Resp. di Capitolo EX DIRIGENTE RIP. SERV.SOCIALI	0,00	0,00	596.604,63	0,00	0,00
Totale Resp. di Servizio EX P.O. A	0,00	0,00	596.604,63	0,00	0,00
Resp. di Servizio 1 P.O. PROGR. BILANCIO CONTR.GEST.					
Resp. di Capitolo EX DIRIGENTE RIP. FINANZIARIA	0,00	0,00	9.975.440,48	0,00	0,00
Resp. di Capitolo EX DIRIGENTE RIP. SERV.SOCIALI	0,00	0,00	39.000,00	0,00	0,00
Resp. di Capitolo DIRIG. AREA AMMINISTRATIVA, FINANZIARIA	0,00	0,00	0,00	10.485.000,91	15.722.430,00
Totale Resp. di Servizio 1 P.O. PROGR. BILANCIO CONTR.GEST.	0,00	0,00	10.014.440,48	10.485.000,91	15.722.430,00
Resp. di Servizio EX P.O. DEMOGRAFICI					
Resp. di Capitolo DIRIG. AREA AMMINISTRATIVA, FINANZIARIA	649,08	317.969,01	488.863,89	0,00	0,00

Resp. di Capitolo COORD. SVILUPPO COM. - DSS	372.526,66	0,00	0,00	0,00	0,00
Totale Resp. di Servizio EX P.O. DEMOGRAFICI	373.175,74	317.969,01	488.863,89	0,00	0,00
Resp. di Servizio 10 P.O. URB., EDILIZIA P., SUE SUAP, DEMANIO					
Resp. di Capitolo DIRIGENTE AREA TECNICA	0,00	0,00	1.049.267,56	129.533,28	601.840,90
Totale Resp. di Servizio 10 P.O. URB., EDILIZIA P., SUE SUAP, DEMANIO	0,00	0,00	1.049.267,56	129.533,28	601.840,90
Resp. di Servizio 3 P.O. TRIBUTI, P.A., TURISMO, SPORT					
Resp. di Capitolo EX DIRIGENTE RIP. FINANZIARIA	16.474.146,94	17.436.307,36	17.322.602,82	0,00	0,00
Resp. di Capitolo DIRIG. AREA AMMINISTRATIVA, FINANZIARIA	0,00	0,00	0,00	17.999.202,90	18.960.398,86
Totale Resp. di Servizio 3 P.O. TRIBUTI, P.A., TURISMO, SPORT	16.474.146,94	17.436.307,36	17.322.602,82	17.999.202,90	18.960.398,86
Resp. di Servizio AREA S.G.					
Resp. di Capitolo AREA S.G.	0,00	0,00	102.885,56	13.236,39	34.595,09
Totale Resp. di Servizio AREA S.G.	0,00	0,00	102.885,56	13.236,39	34.595,09
Resp. di Servizio EX P.O. PROT.CIV.					
Resp. di Capitolo EX P.O. PROT.CIV.	7.916,00	250,90	0,00	0,00	0,00
Totale Resp. di Servizio EX P.O. PROT.CIV.	7.916,00	250,90	0,00	0,00	0,00
Resp. di Servizio DIRIG. AREA AMMINISTRATIVA, FINANZIARIA					
Resp. di Capitolo DIRIG. AREA AMMINISTRATIVA, FINANZIARIA	57.851,13	32.206,09	2.301,23	0,00	29.911,86
Totale Resp. di Servizio DIRIG. AREA AMMINISTRATIVA, FINANZIARIA	57.851,13	32.206,09	2.301,23	0,00	29.911,86
Resp. di Servizio EX P.O. B					
Resp. di Capitolo EX DIRIGENTE RIP. SERV.SOCIALI	290.200,00	255.000,00	321.587,25	0,00	0,00
Resp. di Capitolo COORD. SVILUPPO COM. - DSS	81.595,91	0,00	0,00	0,00	0,00
Totale Resp. di Servizio EX P.O. B	371.795,91	255.000,00	321.587,25	0,00	0,00
Resp. di Servizio EX P.O. CONTRATTI					
Resp. di Capitolo AREA S.G.	0,00	0,00	0,00	0,00	0,00
Resp. di Capitolo DIRIG. AREA AMMINISTRATIVA, FINANZIARIA	35.543,00	48.244,27	57.698,12	0,00	0,00
Totale Resp. di Servizio EX P.O. CONTRATTI	35.543,00	48.244,27	57.698,12	0,00	0,00
Resp. di Servizio COORD. SVILUPPO COM. - DSS					
Resp. di Capitolo COORD. SVILUPPO COM. - DSS	1.333.137,03	0,00	0,00	0,00	0,00
Totale Resp. di Servizio COORD. SVILUPPO COM. - DSS	1.333.137,03	0,00	0,00	0,00	0,00
Resp. di Servizio 12 - CULTURA, TEATRO, MANIF., BIBL.(DSS)					
Resp. di Capitolo DIRIGENTE AREA TECNICA	0,00	0,00	0,00	811.797,15	0,00
Resp. di Capitolo EX DIRIGENTE RIP. SERV.SOCIALI	838.016,36	819.527,69	370.318,58	0,00	0,00
Resp. di Capitolo DIRIG. AREA AMMINISTRATIVA, FINANZIARIA	0,00	0,00	0,00	0,00	0,00
Resp. di Capitolo COORD. SVILUPPO COM. - DSS	0,00	0,00	0,00	0,00	25.671,15
Totale Resp. di Servizio 12 - CULTURA, TEATRO, MANIF., BIBL. (DSS)	838.016,36	819.527,69	370.318,58	811.797,15	25.671,15
Resp. di Servizio EX P.O. BIBLIOTECA					
Resp. di Capitolo DIRIG. AREA AMMINISTRATIVA, FINANZIARIA	0,00	0,00	0,00	0,00	0,00
Resp. di Capitolo EX P.O. URBANISTICA B	0,00	0,00	0,00	0,00	0,00
Totale Resp. di Servizio EX P.O. BIBLIOTECA	0,00	0,00	0,00	0,00	0,00
Resp. di Servizio DIRETT. DSS					

Resp. di Capitolo EX DIRIGENTE RIP. SERV.SOCIALI	0,00	1.197.861,00	0,00	0,00	0,00
Resp. di Capitolo AREA S.G.	0,00	0,00	1.548.114,33	1.447.293,94	265.985,00
Resp. di Capitolo DIRIG. AREA AMMINISTRATIVA, FINANZIARIA	0,00	0,00	0,00	0,00	0,00
Resp. di Capitolo COORD. SVILUPPO COM. - DSS	25.000,00	0,00	0,00	0,00	1.592.352,72
Totale Resp. di Servizio DIRETT. DSS	25.000,00	1.197.861,00	1.548.114,33	1.447.293,94	1.858.337,72
Resp. di Servizio EX P.O. RIP.TECNICA LL.PP., U.T., SEV.IDR.					
Resp. di Capitolo DIRIGENTE AREA TECNICA	0,00	0,00	752.975,59	0,00	0,00
Totale Resp. di Servizio EX P.O. RIP.TECNICA LL.PP., U.T., SEV.IDR.	0,00	0,00	752.975,59	0,00	0,00
Resp. di Servizio EX P.O. URBANISTICA B					
Resp. di Capitolo DIRIGENTE AREA TECNICA	0,00	0,00	439.365,00	0,00	0,00
Resp. di Capitolo EX P.O. URBANISTICA B	0,00	2.200,00	3.400,00	0,00	0,00
Totale Resp. di Servizio EX P.O. URBANISTICA B	0,00	2.200,00	442.765,00	0,00	0,00
Resp. di Servizio 13 AFFARI GENERALI CED					
Resp. di Capitolo AREA S.G.	0,00	0,00	5.223,41	0,00	0,00
Resp. di Capitolo DIRIG. AREA AMMINISTRATIVA, FINANZIARIA	9.413,63	461.887,44	0,00	0,00	0,00
Totale Resp. di Servizio 13 AFFARI GENERALI CED	9.413,63	461.887,44	5.223,41	0,00	0,00
Resp. di Servizio EX P.O. POLIZIA MUNICIPALE					
Resp. di Capitolo 11 P.O. COMANDANTE P.L., PROT.CIV.	572.156,65	706.178,41	0,00	0,00	0,00
Resp. di Capitolo AREA S.G.	0,00	0,00	1.330.088,87	0,00	0,00
Totale Resp. di Servizio EX P.O. POLIZIA MUNICIPALE	572.156,65	706.178,41	1.330.088,87	0,00	0,00
Resp. di Servizio EX P.O. ECONOMATO					
Resp. di Capitolo EX DIRIGENTE RIP. FINANZIARIA	41.686,29	213.447,96	20.876,95	0,00	0,00
Resp. di Capitolo EX P.O. ECONOMATO	0,00	0,00	0,00	0,00	0,00
Totale Resp. di Servizio EX P.O. ECONOMATO	41.686,29	213.447,96	20.876,95	0,00	0,00
Resp. di Servizio 5 P.O. IGIENE AMBIENTALE					
Resp. di Capitolo EX DIRIGENTE RIP. FINANZIARIA	18.000,00	0,00	4.500,00	0,00	0,00
Resp. di Capitolo AREA S.G.	0,00	0,00	0,00	310.980,52	74.157,39
Resp. di Capitolo DIRIG. AREA AMMINISTRATIVA, FINANZIARIA	0,00	67.534,85	73.805,52	0,00	30.582,93
Resp. di Capitolo COORD. SVILUPPO COM. - DSS	83.193,61	0,00	0,00	0,00	0,00
Totale Resp. di Servizio 5 P.O. IGIENE AMBIENTALE	101.193,61	67.534,85	78.305,52	310.980,52	104.740,32
Resp. di Servizio EX P.O. PATRIMONIO					
Resp. di Capitolo DIRIGENTE AREA TECNICA	21.146,50	945,00	0,00	0,00	0,00
Totale Resp. di Servizio EX P.O. PATRIMONIO	21.146,50	945,00	0,00	0,00	0,00
Resp. di Servizio 4 P.O. SERV.SOCIALI, SCUOLE, ASILI					
Resp. di Capitolo EX DIRIGENTE RIP. SERV.SOCIALI	472.271,18	0,00	0,00	0,00	0,00
Resp. di Capitolo DIRIG. AREA AMMINISTRATIVA, FINANZIARIA	0,00	0,00	0,00	1.113.157,42	743.886,57
Totale Resp. di Servizio 4 P.O. SERV.SOCIALI, SCUOLE, ASILI	472.271,18	0,00	0,00	1.113.157,42	743.886,57
Resp. di Servizio 6 P.O. DEMOGRAFICI					
Resp. di Capitolo DIRIG. AREA AMMINISTRATIVA, FINANZIARIA	8.640,00	22.899,63	471.200,60	466.504,63	495.204,61
Totale Resp. di Servizio 6 P.O. DEMOGRAFICI	8.640,00	22.899,63	471.200,60	466.504,63	495.204,61
Resp. di Servizio 9 P.O. LL.PP., PROGETT., AMBIENTE, SERV.IDR.					
Resp. di Capitolo DIRIGENTE AREA TECNICA	11.389,52	0,00	78.540,00	3.819.293,37	4.061.986,44

Resp. di Capitolo AREA S.G.	0,00	0,00	0,00	215.022,31	0,00
Totale Resp. di Servizio 9 P.O. LL.PP., PROGETT., AMBIENTE, SERV.IDR.	11.389,52	0,00	78.540,00	4.034.315,68	4.061.986,44
Resp. di Servizio 8 P.O. CUC, CONTRATTI, PARTIMONIO					
Resp. di Capitolo DIRIGENTE AREA TECNICA	0,00	0,00	99.561,00	231.373,71	131.283,05
Totale Resp. di Servizio 8 P.O. CUC, CONTRATTI, PARTIMONIO	0,00	0,00	0,00	0,00	131.283,05
TOTALE	33.483.298,32	38.276.735,35	36.990.136,83	39.561.127,95	45.244.802,45

6.2 ANALISI DELLA SPESA

	Assestato	Percentuale sul totale	Impegnato	Percentuale sul totale	F.P.V.	Percentuale sul totale	Minori Spese	Percentuale di realizzazio ne	Pagato	Percentuale sul totale	Da riportare	Percentuale di pagamento
Resp. di Servizio DIRIGENTE AREA TECNICA												
Resp. di Capitolo DIRIGENTE AREA TECNICA	21.723,76	0,040%	0,00	0,000%	21.723,76	0,000%	0,00	100,000 %	0,00	0,000%	0,00	0,000%
Totale Resp. di Servizio DIRIGENTE AREA TECNICA	21.723,76	0,040%	0,00	0,000%	21.723,76	0,000%	0,00	100,000 %	0,00	0,000%	0,00	0,000%
Resp. di Servizio 11 P.O. COMANDANTE P.L., PROT.CIV.												
Resp. di Capitolo DIRIGENTE AREA TECNICA	5.000,00	0,010%	5.000,00	0,010%	0,00	0,000%	0,00	100,000 %	0,00	0,000%	5.000,00	0,000%
Resp. di Capitolo AREA S.G.	696.651,33	1,310%	643.905,94	1,870%	16.248,88	0,000%	36.496,51	94,760%	452.649,81	1,620%	191.256,13	70,300%
Totale Resp. di Servizio 11 P.O. COMANDANTE P.L., PROT.CIV.	701.651,33	1,320%	648.905,94	1,880%	16.248,88	0,000%	36.496,51	94,800%	452.649,81	1,620%	196.256,13	69,760%
Resp. di Servizio 2 P.O. PERSONALE												
Resp. di Capitolo DIRIGENTE AREA TECNICA	2.000,00	0,000%	319,44	0,090%	0,00	0,000%	1.680,56	15,970%	319,44	0,000%	0,00	100,000%
Resp. di Capitolo DIRIG. AREA AMMINISTRATIVA, FINANZIARIA	8.876.482,17	16,700%	8.340.747,78	24,180%	30.779,40	0,000%	504.954,99	94,310%	7.116.917,24	25,400%	1.223.830,54	85,330%
Totale Resp. di Servizio 2 P.O. PERSONALE	8.878.482,17	16,700%	8.341.067,22	24,180%	30.779,40	0,000%	506.635,55	94,290%	7.117.236,68	25,410%	1.223.830,54	85,330%
Resp. di Servizio 1 P.O. PROGR. BILANCIO CONTR.GEST.												

Resp. di Capitolo DIRIG. AREA AMMINISTRATIVA, FINANZIARIA	7.317.854,78	13,770%	5.384.164,13	15,610%	46.600,77	0,010%	1.887.089,88	74,210%	4.373.014,66	15,610%	1.011.149,47	81,220%
Totale Resp. di Servizio 1 P.O. PROGR. BILANCIO CONTR.GEST.	7.317.854,78	13,770%	5.384.164,13	15,610%	46.600,77	0,010%	1.887.089,88	74,210%	4.373.014,66	15,610%	1.011.149,47	81,220%
Resp. di Servizio EX P.O. DEMOGRAFICI												
Resp. di Capitolo DIRIG. AREA AMMINISTRATIVA, FINANZIARIA	2.998,00	0,010%	0,00	0,000%	2.998,00	0,030%	0,00	100,000 %	0,00	0,000%	0,00	0,000%
Totale Resp. di Servizio EX P.O. DEMOGRAFICI	2.998,00	0,010%	0,00	0,000%	2.998,00	0,030%	0,00	100,000 %	0,00	0,000%	0,00	0,000%
Resp. di Servizio 10 P.O. URB., EDILIZIA P., SUE SUAP, DEMANIO												
Resp. di Capitolo DIRIGENTE AREA TECNICA	477.054,07	0,900%	267.913,60	0,780%	39.856,23	0,000%	169.284,24	64,510%	249.373,70	0,890%	18.539,90	93,080%
Resp. di Capitolo EX DIRIGENTE RIP. SERV.SOCIALI	31.923,54	0,060%	0,00	0,000%	31.923,54	0,000%	0,00	100,000 %	0,00	0,000%	0,00	0,000%
Resp. di Capitolo DIRIG. AREA AMMINISTRATIVA, FINANZIARIA	0,00	0,000%	0,00	0,000%	0,00	0,000%	0,00	0,000%	0,00	0,000%	0,00	0,000%
Totale Resp. di Servizio 10 P.O. URB., EDILIZIA P., SUE SUAP, DEMANIO	508.977,61	0,960%	267.913,60	0,780%	71.779,77	0,010%	169.284,24	66,740%	249.373,70	0,890%	18.539,90	93,080%
Resp. di Servizio 3 P.O. TRIBUTI, P.A., TURISMO, SPORT												
Resp. di Capitolo AREA S.G.	0,00	0,000%	0,00	0,000%	0,00	0,000%	0,00	0,000%	0,00	0,000%	0,00	0,000%
Resp. di Capitolo DIRIG. AREA AMMINISTRATIVA, FINANZIARIA	833.263,42	1,570%	250.253,78	0,730%	216.201,27	0,030%	366.808,37	55,980%	180.218,08	0,640%	70.035,70	72,010%
Totale Resp. di Servizio 3 P.O. TRIBUTI, P.A., TURISMO, SPORT	833.263,42	1,570%	250.253,78	0,730%	216.201,27	0,030%	366.808,37	55,980%	180.218,08	0,640%	70.035,70	72,010%
Resp. di Servizio AREA S.G.												
Resp. di Capitolo AREA S.G.	419.971,10	0,790%	140.598,52	0,410%	263.411,60	0,030%	15.960,98	96,200%	106.194,72	0,380%	34.403,80	75,530%
Resp. di Capitolo DIRIG. AREA AMMINISTRATIVA, FINANZIARIA	6.199,39	0,010%	0,00	0,000%	6.199,39	0,070%	0,00	100,000 %	0,00	0,000%	0,00	0,000%

Totale Resp. di Servizio AREA S.G.	426.170,49	0,800%	140.598,52	0,410%	269.610,99	0,030%	15.960,98	96,250%	106.194,72	0,380%	34.403,80	75,530%
Resp. di Servizio EX P.O. PROT.CIV.												
Resp. di Capitolo EX P.O. PROT.CIV.	0,00	0,000%	0,00	0,000%	0,00	0,000%	0,00	0,000%	0,00	0,000%	0,00	0,000%
Totale Resp. di Servizio EX P.O. PROT.CIV.	0,00	0,000%	0,00	0,000%	0,00	0,000%	0,00	0,000%	0,00	0,000%	0,00	0,000%
Resp. di Servizio EX P.O. B												
Resp. di Capitolo EX DIRIGENTE RIP. SERV.SOCIALI	82.351,01	0,150%	0,00	0,000%	82.351,01	0,010%	0,00	100,000 %	0,00	0,000%	0,00	0,000%
Totale Resp. di Servizio EX P.O. B	82.351,01	0,150%	0,00	0,000%	82.351,01	0,010%	0,00	100,000 %	0,00	0,000%	0,00	0,000%
Resp. di Servizio 12 - CULTURA, TEATRO, MANIF., BIBL.(DSS)												
Resp. di Capitolo COORD. SVILUPPO COM. - DSS	236.495,03	0,440%	151.242,29	0,440%	19.743,36	0,000%	65.509,38	72,300%	139.684,56	0,500%	11.557,73	92,360%
Totale Resp. di Servizio 12 - CULTURA, TEATRO, MANIF., BIBL. (DSS)	236.495,03	0,440%	151.242,29	0,440%	19.743,36	0,000%	65.509,38	72,300%	139.684,56	0,500%	11.557,73	92,360%
Resp. di Servizio DIRETT. DSS												
Resp. di Capitolo EX DIRIGENTE RIP. SERV.SOCIALI	0,00	0,000%	0,00	0,000%	0,00	0,000%	0,00	0,000%	0,00	0,000%	0,00	0,000%
Resp. di Capitolo AREA S.G.	309.199,20	0,580%	43.214,20	0,130%	0,00	0,000%	265.985,00	13,980%	36.360,22	0,130%	6.853,98	84,140%
Resp. di Capitolo DIRIG. AREA AMMINISTRATIVA, FINANZIARIA	44.046,49	0,080%	14.046,49	0,040%	0,00	0,000%	30.000,00	31,890%	14.046,49	0,050%	0,00	100,000%
Resp. di Capitolo COORD. SVILUPPO COM. - DSS	2.081.051,39	3,910%	1.497.576,43	4,340%	117.888,25	0,010%	465.586,71	77,630%	1.027.888,22	3,670%	469.688,21	68,640%
Totale Resp. di Servizio DIRETT. DSS	2.434.297,08	4,580%	1.554.837,12	4,510%	117.888,25	0,010%	761.571,71	68,710%	1.078.294,93	3,850%	476.542,19	69,350%
Resp. di Servizio EX P.O. RIP.TECNICA LL.PP., U.T., SEV.IDR.												

Resp. di Capitolo DIRIGENTE AREA TECNICA	11.540,94	0,020%	0,00	0,000%	11.540,94	0,000%	0,00	100,000 %	0,00	0,000%	0,00	0,000%
Totale Resp. di Servizio EX P.O. RIP.TECNICA LL.PP., U.T., SEV.IDR.	11.540,94	0,020%	0,00	0,000%	11.540,94	0,000%	0,00	100,000 %	0,00	0,000%	0,00	0,000%
Resp. di Servizio EX P.O. URBANISTICA B												
Resp. di Capitolo DIRIGENTE AREA TECNICA	26.539,81	0,050%	0,00	0,000%	26.539,81	0,000%	0,00	100,000 %	0,00	0,000%	0,00	0,000%
Totale Resp. di Servizio EX P.O. URBANISTICA B	26.539,81	0,050%	0,00	0,000%	26.539,81	0,000%	0,00	100,000 %	0,00	0,000%	0,00	0,000%
Resp. di Servizio 13 AFFARI GENERALI CED												
Resp. di Capitolo DIRIG. AREA AMMINISTRATIVA, FINANZIARIA	290.616,93	0,550%	245.702,92	0,710%	4.972,94	0,050%	39.941,07	86,260%	230.735,67	0,820%	14.967,25	93,910%
Totale Resp. di Servizio 13 AFFARI GENERALI CED	290.616,93	0,550%	245.702,92	0,710%	4.972,94	0,050%	39.941,07	86,260%	230.735,67	0,820%	14.967,25	93,910%
Resp. di Servizio EX P.O. ECONOMATO												
Resp. di Capitolo EX DIRIGENTE RIP. FINANZIARIA	6.308,91	0,010%	0,00	0,000%	6.308,91	0,070%	0,00	100,000 %	0,00	0,000%	0,00	0,000%
Resp. di Capitolo EX P.O. ECONOMATO	0,00	0,000%	0,00	0,000%	0,00	0,000%	0,00	0,000%	0,00	0,000%	0,00	0,000%
Totale Resp. di Servizio EX P.O. ECONOMATO	6.308,91	0,010%	0,00	0,000%	6.308,91	0,070%	0,00	100,000 %	0,00	0,000%	0,00	0,000%
Resp. di Servizio 5 P.O. IGIENE AMBIENTALE												
Resp. di Capitolo AREA S.G.	8.063.505,18	15,170%	7.263.617,41	21,060%	131.579,39	0,020%	668.308,38	91,710%	6.603.947,13	23,570%	659.670,28	90,920%
Totale Resp. di Servizio 5 P.O. IGIENE AMBIENTALE	8.063.505,18	15,170%	7.263.617,41	21,060%	131.579,39	0,020%	668.308,38	91,710%	6.603.947,13	23,570%	659.670,28	90,920%
Resp. di Servizio 7 P.O. MANUT., VERDE P., CIMITERI, ILLUM.P.												
Resp. di Capitolo DIRIGENTE	28.732,50	0,050%	0,00	0,000%	0,00	0,000%	28.732,50	0,000%	0,00	0,000%	0,00	0,000%

AREA TECNICA												
Resp. di Capitolo DIRIG. AREA AMMINISTRATIVA, FINANZIARIA	1.733.524,76	3,260%	1.573.216,55	4,560%	112.685,06	0,010%	47.623,15	97,250%	1.332.588,46	4,760%	240.628,09	84,700%
Totale Resp. di Servizio 7 P.O. MANUT., VERDE P., CIMITERI, ILLUM.P.	1.762.257,26	3,320%	1.573.216,55	4,560%	112.685,06	0,010%	76.355,65	95,670%	1.332.588,46	4,760%	240.628,09	84,700%
Resp. di Servizio 4 P.O. SERV.SOCIALI, SCUOLE, ASILI												
Resp. di Capitolo AREA S.G.	0,00	0,000%	0,00	0,000%	0,00	0,000%	0,00	0,000%	0,00	0,000%	0,00	0,000%
Resp. di Capitolo DIRIG. AREA AMMINISTRATIVA, FINANZIARIA	76.421,51	0,140%	64.835,93	0,190%	0,00	0,000%	11.585,58	84,840%	26.879,90	0,100%	37.956,03	41,460%
Resp. di Capitolo COORD. SVILUPPO COM. - DSS	4.616.419,51	8,680%	2.940.978,14	8,530%	737.038,84	0,090%	938.402,53	79,670%	2.302.217,85	8,220%	638.760,29	78,280%
Totale Resp. di Servizio 4 P.O. SERV.SOCIALI, SCUOLE, ASILI	4.692.841,02	8,830%	3.005.814,07	8,710%	737.038,84	0,090%	949.988,11	79,760%	2.329.097,75	8,310%	676.716,32	77,490%
Resp. di Servizio 6 P.O. DEMOGRAFICI												
Resp. di Capitolo DIRIG. AREA AMMINISTRATIVA, FINANZIARIA	338.745,95	0,640%	203.110,64	0,590%	5.593,30	0,060%	130.042,01	61,610%	162.173,83	0,580%	40.936,81	79,850%
Totale Resp. di Servizio 6 P.O. DEMOGRAFICI	338.745,95	0,640%	203.110,64	0,590%	5.593,30	0,060%	130.042,01	61,610%	162.173,83	0,580%	40.936,81	79,850%
Resp. di Servizio 9 P.O. LL.PP., PROGETT., AMBIENTE, SERV.IDR.												
Resp. di Capitolo DIRIGENTE AREA TECNICA	15.393.225,71	28,960%	4.899.934,07	14,210%	6.558.044,02	0,770%	3.935.247,62	74,440%	3.230.677,27	11,530%	1.669.256,80	65,930%
Resp. di Capitolo DIRIG. AREA AMMINISTRATIVA, FINANZIARIA	313.699,83	0,590%	175.533,23	0,510%	20.502,06	0,000%	117.664,54	62,490%	136.334,86	0,490%	39.198,37	77,670%
Totale Resp. di Servizio 9 P.O. LL.PP., PROGETT., AMBIENTE, SERV.IDR.	15.706.925,54	29,550%	5.075.467,30	14,720%	6.578.546,08	0,770%	4.052.912,16	74,200%	3.367.012,13	12,020%	1.708.455,17	66,340%
Resp. di Servizio 8 P.O. CUC, CONTRATTI, PARTIMONIO												

Resp. di Capitolo DIRIGENTE AREA TECNICA	808.202,27	1,520%	381.549,48	1,110%	20.814,18	0,000%	405.838,61	49,790%	290.105,27	1,040%	91.444,21	76,030%
Resp. di Capitolo DIRIG. AREA AMMINISTRATIVA, FINANZIARIA	4.780,00	0,010%	3.637,60	0,010%	0,00	0,000%	1.142,40	76,100%	2.425,06	0,010%	1.212,54	66,670%
Totale Resp. di Servizio 8 P.O. CUC, CONTRATTI, PARTIMONIO	812.982,27	1,530%	385.187,08	1,120%	20.814,18	0,000%	406.981,01	49,940%	292.530,33	1,040%	92.656,75	75,950%
TOTALE	53.156.528,49	100,000%	34.491.098,57	100,000%	853.154.491,00	100,000%	-834.489.061,08	1.669,87 0%	28.014.752,44	100,000%	6.476.346,13	81,220%

PROSPETTO PLURIENNALE DELL'IMPEGNATO DI COMPETENZA PER RESPONSABILE

	2016	2017	2018	2019	2020
NESSUN RESP. DI SERVIZIO					
NESSUN RESP. DI SERVIZIO	9.804,60	0,00	0,00	0,00	0,00
Resp. di Capitolo AREA S.G.	0,00	0,00	0,00	0,00	0,00
Resp. di Capitolo DIRIG. AREA AMMINISTRATIVA, FINANZIARIA	0,00	0,00	0,00	0,00	0,00
Totale NESSUN RESP. DI SERVIZIO	9.804,60	0,00	0,00	0,00	0,00
Resp. di Servizio EX DIRIGENTE RIP. FINANZIARIA					
Resp. di Capitolo EX DIRIGENTE RIP. FINANZIARIA	3.085.085,61	2.746.579,50	0,00	0,00	0,00
Totale Resp. di Servizio EX DIRIGENTE RIP. FINANZIARIA	3.085.085,61	2.746.579,50	0,00	0,00	0,00
Resp. di Servizio EX P.O. IGIENE AMBIENTALE					
Resp. di Capitolo EX DIRIGENTE RIP. SERV.SOCIALI	0,00	0,00	0,00	0,00	0,00
Resp. di Capitolo DIRIG. AREA AMMINISTRATIVA, FINANZIARIA	0,00	8.115,35	0,00	0,00	0,00
Totale Resp. di Servizio EX P.O. IGIENE AMBIENTALE	0,00	8.115,35	0,00	0,00	0,00
Resp. di Servizio DIRIGENTE AREA TECNICA					
Resp. di Capitolo DIRIGENTE AREA TECNICA	3.597.748,10	5.883.054,85	59.700,00	0,00	0,00
Resp. di Capitolo 2 P.O. PERSONALE	0,00	0,00	0,00	0,00	0,00
Resp. di Capitolo DIRIG. AREA AMMINISTRATIVA, FINANZIARIA	0,00	0,00	0,00	0,00	0,00
Totale Resp. di Servizio DIRIGENTE AREA TECNICA	3.597.748,10	5.883.054,85	59.700,00	0,00	0,00
Resp. di Servizio EX DIRIGENTE RIP. SERV.SOCIALI					
Resp. di Capitolo EX DIRIGENTE RIP. SERV.SOCIALI	195.307,20	184.637,35	0,00	0,00	0,00
Totale Resp. di Servizio EX DIRIGENTE RIP. SERV.SOCIALI	195.307,20	184.637,35	0,00	0,00	0,00
Resp. di Servizio 11 P.O. COMANDANTE P.L., PROT.CIV.					
Resp. di Capitolo DIRIGENTE AREA TECNICA	0,00	0,00	0,00	0,00	5.000,00
Resp. di Capitolo AREA S.G.	0,00	0,00	419.848,89	344.172,07	643.905,94
Totale Resp. di Servizio 11 P.O. COMANDANTE P.L., PROT.CIV.	0,00	0,00	419.848,89	344.172,07	648.905,94
Resp. di Servizio 2 P.O. PERSONALE					
Resp. di Capitolo EX P.O. IGIENE AMBIENTALE	21.307,15	22.919,47	22.520,00	0,00	0,00
Resp. di Capitolo DIRIGENTE AREA TECNICA	0,00	0,00	2.841,30	527,14	319,44
Resp. di Capitolo 2 P.O. PERSONALE	918.555,57	981.463,94	1.012.000,43	0,00	0,00
Resp. di Capitolo DIRIG. AREA AMMINISTRATIVA, FINANZIARIA	7.373.968,43	7.280.555,58	7.413.244,43	8.479.986,31	8.340.747,78
Totale Resp. di Servizio 2 P.O. PERSONALE	8.313.831,15	8.284.938,99	8.450.606,16	8.480.513,45	8.341.067,22
Resp. di Servizio EX P.O. PATRIMONIO/DEMANIO					
Resp. di Capitolo DIRIGENTE AREA TECNICA	0,00	0,00	191.555,76	0,00	0,00
Totale Resp. di Servizio EX P.O. PATRIMONIO/DEMANIO	0,00	0,00	191.555,76	0,00	0,00
Resp. di Servizio EX P.O. A					
Resp. di Capitolo EX DIRIGENTE RIP. SERV.SOCIALI	0,00	0,00	2.694.807,14	0,00	0,00
Resp. di Capitolo DIRIG. AREA AMMINISTRATIVA, FINANZIARIA	0,00	0,00	0,00	0,00	0,00
Totale Resp. di Servizio EX P.O. A	0,00	0,00	2.694.807,14	0,00	0,00
Resp. di Servizio EX P.O. CED					

Resp. di Capitolo DIRIGENTE AREA TECNICA	0,00	4.538,40	0,00	0,00	0,00
Resp. di Capitolo DIRIG. AREA AMMINISTRATIVA, FINANZIARIA	149.112,72	122.265,12	0,00	0,00	0,00
Totale Resp. di Servizio EX P.O. CED	149.112,72	126.803,52	0,00	0,00	0,00
Resp. di Servizio 1 P.O. PROGR. BILANCIO CONTR.GEST.					
Resp. di Capitolo EX DIRIGENTE RIP. FINANZIARIA	35.711,12	35.672,42	2.882.454,09	0,00	0,00
Resp. di Capitolo DIRIG. AREA AMMINISTRATIVA, FINANZIARIA	0,00	0,00	0,00	3.866.975,20	5.384.164,13
Totale Resp. di Servizio 1 P.O. PROGR. BILANCIO CONTR.GEST.	35.711,12	35.672,42	2.882.454,09	3.866.975,20	5.384.164,13
Resp. di Servizio EX P.O. DEMOGRAFICI					
Resp. di Capitolo EX DIRIGENTE RIP. SERV.SOCIALI	0,00	0,00	0,00	0,00	0,00
Resp. di Capitolo DIRIG. AREA AMMINISTRATIVA, FINANZIARIA	0,00	152.786,15	251.074,91	0,00	0,00
Resp. di Capitolo COORD. SVILUPPO COM. - DSS	232.590,14	0,00	0,00	0,00	0,00
Totale Resp. di Servizio EX P.O. DEMOGRAFICI	232.590,14	152.786,15	251.074,91	0,00	0,00
Resp. di Servizio 10 P.O. URB., EDILIZIA P., SUE SUAP, DEMANIO					
Resp. di Capitolo DIRIGENTE AREA TECNICA	0,00	0,00	87.134,03	20.135,35	267.913,60
Resp. di Capitolo EX DIRIGENTE RIP. SERV.SOCIALI	0,00	0,00	0,00	0,00	0,00
Resp. di Capitolo DIRIG. AREA AMMINISTRATIVA, FINANZIARIA	0,00	0,00	0,00	0,00	0,00
Totale Resp. di Servizio 10 P.O. URB., EDILIZIA P., SUE SUAP, DEMANIO	0,00	0,00	87.134,03	20.135,35	267.913,60
Resp. di Servizio 3 P.O. TRIBUTI, P.A., TURISMO, SPORT					
Resp. di Capitolo EX DIRIGENTE RIP. FINANZIARIA	191.497,85	137.864,53	345.580,30	0,00	0,00
Resp. di Capitolo AREA S.G.	0,00	0,00	0,00	0,00	0,00
Resp. di Capitolo DIRIG. AREA AMMINISTRATIVA, FINANZIARIA	0,00	0,00	0,00	1.123.218,54	250.253,78
Totale Resp. di Servizio 3 P.O. TRIBUTI, P.A., TURISMO, SPORT	191.497,85	137.864,53	345.580,30	1.123.218,54	250.253,78
Resp. di Servizio AREA S.G.					
Resp. di Capitolo AREA S.G.	0,00	0,00	6.985.927,68	196.984,04	140.598,52
Resp. di Capitolo DIRIG. AREA AMMINISTRATIVA, FINANZIARIA	0,00	0,00	0,00	0,00	0,00
Totale Resp. di Servizio AREA S.G.	0,00	0,00	6.985.927,68	196.984,04	140.598,52
Resp. di Servizio EX P.O. PROT.CIV.					
Resp. di Capitolo EX P.O. PROT.CIV.	14.261,56	8.575,70	0,00	0,00	0,00
Totale Resp. di Servizio EX P.O. PROT.CIV.	14.261,56	8.575,70	0,00	0,00	0,00
Resp. di Servizio DIRIG. AREA AMMINISTRATIVA, FINANZIARIA					
Resp. di Capitolo DIRIG. AREA AMMINISTRATIVA, FINANZIARIA	431.290,41	68.818,48	0,00	0,00	0,00
Totale Resp. di Servizio DIRIG. AREA AMMINISTRATIVA, FINANZIARIA	431.290,41	68.818,48	0,00	0,00	0,00
Resp. di Servizio EX P.O. B					
Resp. di Capitolo EX DIRIGENTE RIP. SERV.SOCIALI	1.954.313,98	2.144.393,96	429.073,86	0,00	0,00
Totale Resp. di Servizio EX P.O. B	1.954.313,98	2.144.393,96	429.073,86	0,00	0,00
Resp. di Servizio EX P.O. CONTRATTI					
Resp. di Capitolo EX DIRIGENTE RIP. SERV.SOCIALI	0,00	0,00	0,00	0,00	0,00
Resp. di Capitolo AREA S.G.	0,00	0,00	0,00	0,00	0,00
Resp. di Capitolo DIRIG. AREA AMMINISTRATIVA, FINANZIARIA	143.492,67	147.682,25	142.330,85	0,00	0,00
Totale Resp. di Servizio EX P.O. CONTRATTI	143.492,67	147.682,25	142.330,85	0,00	0,00
Resp. di Servizio COORD. SVILUPPO COM. - DSS					

Resp. di Capitolo EX DIRIGENTE RIP. SERV.SOCIALI	0,00	0,00	0,00	0,00	0,00
Resp. di Capitolo COORD. SVILUPPO COM. - DSS	977.181,64	0,00	0,00	0,00	0,00
Totale Resp. di Servizio COORD. SVILUPPO COM. - DSS	977.181,64	0,00	0,00	0,00	0,00
Resp. di Servizio 12 - CULTURA, TEATRO, MANIF., BIBL.(DSS)					
Resp. di Capitolo DIRIGENTE AREA TECNICA	0,00	0,00	0,00	39.307,65	0,00
Resp. di Capitolo EX DIRIGENTE RIP. SERV.SOCIALI	1.553.558,94	1.475.749,51	251.259,41	0,00	0,00
Resp. di Capitolo COORD. SVILUPPO COM. - DSS	0,00	0,00	0,00	0,00	151.242,29
Totale Resp. di Servizio 12 - CULTURA, TEATRO, MANIF., BIBL. (DSS)	1.553.558,94	1.475.749,51	251.259,41	39.307,65	151.242,29
Resp. di Servizio EX P.O. BIBLIOTECA					
Resp. di Capitolo DIRIG. AREA AMMINISTRATIVA, FINANZIARIA	0,00	23.645,57	976,00	0,00	0,00
Resp. di Capitolo COORD. SVILUPPO COM. - DSS	30.078,84	0,00	0,00	0,00	0,00
Resp. di Capitolo EX P.O. URBANISTICA B	13.000,00	0,00	0,00	0,00	0,00
Totale Resp. di Servizio EX P.O. BIBLIOTECA	43.078,84	23.645,57	976,00	0,00	0,00
Resp. di Servizio DIRETT. DSS					
Resp. di Capitolo EX DIRIGENTE RIP. SERV.SOCIALI	274.677,83	895.442,04	0,00	0,00	0,00
Resp. di Capitolo AREA S.G.	0,00	0,00	1.521.184,23	1.390.713,77	43.214,20
Resp. di Capitolo DIRIG. AREA AMMINISTRATIVA, FINANZIARIA	0,00	0,00	0,00	0,00	14.046,49
Resp. di Capitolo COORD. SVILUPPO COM. - DSS	23.486,49	0,00	0,00	0,00	1.497.576,43
Totale Resp. di Servizio DIRETT. DSS	298.164,32	895.442,04	1.521.184,23	1.390.713,77	1.554.837,12
Resp. di Servizio EX P.O. RIP.TECNICA LL.PP., U.T., SEV.IDR.					
Resp. di Capitolo DIRIGENTE AREA TECNICA	0,00	0,00	4.475.085,38	0,00	0,00
Totale Resp. di Servizio EX P.O. RIP.TECNICA LL.PP., U.T., SEV.IDR.	0,00	0,00	4.475.085,38	0,00	0,00
Resp. di Servizio EX P.O. URBANISTICA B					
Resp. di Capitolo DIRIGENTE AREA TECNICA	0,00	0,00	26.983,47	0,00	0,00
Resp. di Capitolo EX P.O. URBANISTICA B	0,00	0,00	0,00	0,00	0,00
Totale Resp. di Servizio EX P.O. URBANISTICA B	0,00	0,00	26.983,47	0,00	0,00
Resp. di Servizio 13 AFFARI GENERALI CED					
Resp. di Capitolo AREA S.G.	0,00	0,00	105.841,95	0,00	0,00
Resp. di Capitolo DIRIG. AREA AMMINISTRATIVA, FINANZIARIA	120.329,66	116.180,17	1.266,26	0,00	245.702,92
Resp. di Capitolo ALTA PROF. LEGALE	0,00	0,00	0,00	0,00	0,00
Totale Resp. di Servizio 13 AFFARI GENERALI CED	120.329,66	116.180,17	107.108,21	0,00	245.702,92
Resp. di Servizio EX P.O. POLIZIA MUNICIPALE					
Resp. di Capitolo DIRIGENTE AREA TECNICA	0,00	0,00	0,00	0,00	0,00
Resp. di Capitolo 11 P.O. COMANDANTE P.L., PROT.CIV.	341.478,18	333.754,35	19.000,00	0,00	0,00
Totale Resp. di Servizio EX P.O. POLIZIA MUNICIPALE	341.478,18	333.754,35	19.000,00	0,00	0,00
Resp. di Servizio EX P.O. ECONOMATO					
Resp. di Capitolo EX DIRIGENTE RIP. FINANZIARIA	217.266,19	791.474,89	1.193.598,32	0,00	0,00
Resp. di Capitolo EX DIRIGENTE RIP. SERV.SOCIALI	0,00	15.489,12	0,00	0,00	0,00
Resp. di Capitolo DIRIG. AREA AMMINISTRATIVA, FINANZIARIA	0,00	0,00	0,00	0,00	0,00
Resp. di Capitolo EX P.O. ECONOMATO	537.621,29	546.052,62	150.134,10	0,00	0,00
Totale Resp. di Servizio EX P.O. ECONOMATO	754.887,48	1.353.016,63	1.343.732,42	0,00	0,00

Resp. di Servizio 5 P.O. IGIENE AMBIENTALE					
Resp. di Capitolo EX DIRIGENTE RIP. SERV.SOCIALI	0,00	3.500,00	0,00	0,00	0,00
Resp. di Capitolo AREA S.G.	0,00	0,00	0,00	6.949.874,96	7.263.617,41
Resp. di Capitolo DIRIG. AREA AMMINISTRATIVA, FINANZIARIA	0,00	485.404,92	611.834,54	0,00	0,00
Resp. di Capitolo COORD. SVILUPPO COM. - DSS	375.970,90	0,00	0,00	0,00	0,00
Totale Resp. di Servizio 5 P.O. IGIENE AMBIENTALE	375.970,90	488.904,92	611.834,54	6.949.874,96	7.263.617,41
Resp. di Servizio 7 P.O. MANUT., VERDE P., CIMITERI, ILLUM.P.					
Resp. di Capitolo DIRIGENTE AREA TECNICA	261.730,00	270.430,20	0,00	0,00	0,00
Resp. di Capitolo DIRIG. AREA AMMINISTRATIVA, FINANZIARIA	0,00	0,00	0,00	1.805.200,93	1.573.216,55
Totale Resp. di Servizio 7 P.O. MANUT., VERDE P., CIMITERI, ILLUM.P.	261.730,00	270.430,20	0,00	1.805.200,93	1.573.216,55
Resp. di Servizio EX P.O. PATRIMONIO					
Resp. di Capitolo DIRIGENTE AREA TECNICA	16.000,00	17.146,50	945,00	0,00	0,00
Totale Resp. di Servizio EX P.O. PATRIMONIO	16.000,00	17.146,50	945,00	0,00	0,00
Resp. di Servizio 4 P.O. SERV.SOCIALI, SCUOLE, ASILI					
Resp. di Capitolo EX DIRIGENTE RIP. SERV.SOCIALI	0,00	0,00	0,00	0,00	0,00
Resp. di Capitolo AREA S.G.	0,00	0,00	0,00	0,00	0,00
Resp. di Capitolo DIRIG. AREA AMMINISTRATIVA, FINANZIARIA	0,00	0,00	0,00	2.198.668,94	64.835,93
Resp. di Capitolo COORD. SVILUPPO COM. - DSS	4.960,00	0,00	0,00	0,00	2.940.978,14
Totale Resp. di Servizio 4 P.O. SERV.SOCIALI, SCUOLE, ASILI	4.960,00	0,00	0,00	2.198.668,94	3.005.814,07
Resp. di Servizio 6 P.O. DEMOGRAFICI					
Resp. di Capitolo DIRIGENTE AREA TECNICA	0,00	0,00	0,00	0,00	0,00
Resp. di Capitolo EX DIRIGENTE RIP. SERV.SOCIALI	0,00	0,00	0,00	0,00	0,00
Resp. di Capitolo DIRIG. AREA AMMINISTRATIVA, FINANZIARIA	6.638.093,85	7.342.704,40	281.823,11	283.199,73	203.110,64
Totale Resp. di Servizio 6 P.O. DEMOGRAFICI	6.638.093,85	7.342.704,40	281.823,11	283.199,73	203.110,64
Resp. di Servizio 9 P.O. LL.PP., PROGETT., AMBIENTE, SERV.IDR.					
Resp. di Capitolo DIRIGENTE AREA TECNICA	158.527,61	114.301,12	673.595,80	4.456.606,26	4.899.934,07
Resp. di Capitolo DIRIG. AREA AMMINISTRATIVA, FINANZIARIA	0,00	0,00	0,00	0,00	175.533,23
Totale Resp. di Servizio 9 P.O. LL.PP., PROGETT., AMBIENTE, SERV.IDR.	158.527,61	114.301,12	673.595,80	4.456.606,26	5.075.467,30
Resp. di Servizio 8 P.O. CUC, CONTRATTI, PARTIMONIO					
Resp. di Capitolo DIRIGENTE AREA TECNICA	0,00	0,00	43.415,00	571.158,44	381.549,48
Resp. di Capitolo DIRIG. AREA AMMINISTRATIVA, FINANZIARIA	0,00	0,00	0,00	3.637,56	3.637,60
Totale Resp. di Servizio 8 P.O. CUC, CONTRATTI, PARTIMONIO	0,00	0,00	43.415,00	574.796,00	385.187,08
TOTALE	29.898.008,53	32.361.198,46	32.297.036,24	31.730.366,89	34.491.098,57

7 - APPROFONDIMENTI**7.1 PROSPETTO COMPARATIVO DELL'ASSESTATO DI COMPETENZA**

ASSESTATO DI COMPETENZA ESERCIZIO 2021								
	Titolo 0 Disavanzo di Amministrazione	Titolo 1 Spese Correnti	Titolo 2 Spese in conto capitale	Titolo 3 Spese per incremento di attività finanziarie	Titolo 4 Rimborso di prestiti	Titolo 5 chiusura anticipazioni da istituto tesoriere/cassiere	Titolo 7 spese per conto terzi e partite di giro	TOTALE
ENTRATE PER TITOLI E DESTINAZIONE								
0 - Avanzo di amministrazione	4.447.805,17							4.447.805,17
0 - Accantonamento F.P.V. di Parte Corrente		2.164.201,63						2.164.201,63
0 - Accantonamento F.P.V. di Parte Capitale			3.175.932,82					3.175.932,82
0 - Accantonamento F.P.V. di Parte Finanziaria								
1 - Entrate correnti di natura tributaria,contributiva e perequativa		20.871.977,41						20.871.977,41
2 - Trasferimenti correnti		4.146.876,68						4.146.876,68
3 - Entrate extratributarie		5.535.249,95						5.535.249,95
4 - Entrate in conto capitale			6.696.484,83					6.696.484,83
5 - Entrate da riduzione di attività finanziarie								
6 - Accensione di prestiti			1.500.000,00					1.500.000,00
7 - Anticipazioni da istituto tesoriere/cassiere								
9 - Entrate per conto di terzi e partite di giro							4.618.000,00	4.618.000,00
TOTALE ENTRATE	4.447.805,17	32.718.305,67	11.372.417,65				4.618.000,00	53.156.528,49
SPESE PER MISSIONE E TITOLI								
00 - Disavanzo di Amministrazione								
01 - Servizi istituzionali, generali e di gestione		8.384.891,00	4.882.747,89					13.267.638,89
02 - Giustizia								
03 - Ordine pubblico e sicurezza		1.725.441,20	78.700,17					1.804.141,37
04 - Istruzione e diritto allo studio		2.511.313,30	548.304,96					3.059.618,26
05 - Tutela e valorizzazione dei beni e delle attività culturali		355.218,35	85.249,84					440.468,19
06 - Politiche giovanili, sport e tempo libero		46.700,00	2.806.444,30					2.853.144,30
07 - Turismo		312.156,66	9.000,00					321.156,66
08 - Assetto del territorio ed edilizia abitativa		491.138,08	50.250,00					541.388,08
09 - Sviluppo sostenibile e tutela del territorio e dell'ambiente		9.400.449,62	985.729,55					10.386.179,17
10 - Trasporti e diritto alla mobilità		1.693.736,72	5.244.015,20					6.937.751,92

11 - Soccorso civile		17.284,41						17.284,41
12 - Diritti sociali, politiche sociali e famiglia		6.300.465,99	11.565,58					6.312.031,57
13 - Tutela della salute								
14 - Sviluppo economico e competitività		45.000,00						45.000,00
15 - Politiche per il lavoro e la formazione professionale								
16 - Agricoltura, politiche agroalimentari e pesca								
17 - Energia e diversificazione delle fonti energetiche								
18 - Relazioni con le altre autonomie territoriali e locali								
19 - Relazioni internazionali								
20 - Fondi e accantonamenti		1.993.696,67						1.993.696,67
50 - Debito pubblico		126.477,48			432.551,52			559.029,00
60 - Anticipazioni finanziarie								
99 - Servizi per conto terzi							4.618.000,00	4.618.000,00
TOTALE SPESE		33.403.969,48	14.702.007,49		432.551,52		4.618.000,00	53.156.528,49

7.2 OPERE PUBBLICHE

INVESTIMENTI IN CORSO DI REALIZZAZIONE

		Residui Iniziali	Minori Spese	Pagato	Da Riportare	Assestato	Impegnato	F.P.V.	Minori Spese	Pagato	Da Riportare
Cap. 21060/12	INTERVENTI DI EFFICIENTAMENTO ENERGETICO E SVILUPPO TERRITORIALE (EX ART.30 DL 34/2019 DECRETO CRESCITA) - S.2106012 - C.S. E.402331	0,00	0,00	0,00	0,00	260.000,00	129.004,68	0,00	130.995,32	100.677,79	28.326,89
Cap. 21060/13	PROGETTI DI EDILIZIA SCOLASTICA - EX AA.CR.	0,00	0,00	0,00	0,00	10.954,08	0,00	10.954,08	0,00	0,00	0,00
Cap. 21060/49	INTERVENTI AL PATRIMONIO DA ENTRATE CONTRIB.STRAORD.VARIANTI URB. E ONERI CONC. EDILIZIE GRANDI OPERE - VINCOLATO E.402091	0,00	0,00	0,00	0,00	600.000,00	0,00	0,00	600.000,00	0,00	0,00
Cap. 21060/60	INTERV. SU BENI DEMANIALI E PATRIMONIALI	54.595,00	0,00	54.595,00	0,00	1.088.459,62	541.124,11	437.666,72	109.668,79	443.001,79	98.122,32
Cap. 21060/61	INTERV.SU BENI DEMANIALI E PATRIMONIALI - AA	10.214,00	0,00	9.070,00	1.144,00	1.718.106,90	1.133.573,24	581.661,02	2.872,64	463.935,78	669.637,46
Cap. 21060/62	MANUTENZIONI STRAORD. SU BENI DEMANIALI E PATRIMONIALI - AA	33.953,11	0,00	33.953,11	0,00	37.679,79	36.093,83	450,00	1.135,96	36.093,83	0,00
Cap. 21060/68	ABBATTIMENTO BARRIERE ARCHITETTONICHE (L.R. 15/1989) - OU	17.245,58	12.297,26	4.948,32	0,00	60.000,00	0,00	60.000,00	0,00	0,00	0,00
Cap. 21060/69	ABBATTIMENTO BARRIERE ARCHITETTONICHE (L.R. 15/1989) - AA	0,00	0,00	0,00	0,00	88.470,00	0,00	0,00	88.470,00	0,00	0,00
Cap. 21060/80	INTERV. SU BENI DEMANIALI E PATRIMONIALI PER RIPRISTINO DANNI ESONDAZIONE FIUME ROJA - C.S. E.402080	0,00	0,00	0,00	0,00	1.000.000,00	575.719,96	424.280,04	0,00	383.213,90	192.506,06
Cap. 21061/60	C.R. RIQUALIFICAZIONE FORTE ANNUNZIATA - E.402235	0,00	0,00	0,00	0,00	150.000,00	0,00	0,00	150.000,00	0,00	0,00
Cap. 23010/40	ACQUISTO MEZZI P.L.	0,00	0,00	0,00	0,00	18.700,17	18.700,17	0,00	0,00	18.553,62	146,55
Cap. 23010/44	INSTALLAZIONE SISTEMA DI VIDEOSORVEGLIANZA CICLOVIA INTERCOMUNALE (VENTIMIGLIA, CAMPOROSSO, DOLCEACQUA) C.R. E.402380	0,00	0,00	0,00	0,00	31.875,00	31.875,00	0,00	0,00	28.060,00	3.815,00
Cap. 24031/17	PROGETTAZIONI VARIE (DI CUI: NUOVA SCUOLA A VENTIMIGLIA ALTA) - AA	35.744,97	0,00	35.141,97	603,00	18.233,60	17.306,31	927,29	0,00	17.306,31	0,00

		Residui Iniziali	Minori Spese	Pagato	Da Riportare	Assestato	Impegnato	F.P.V.	Minori Spese	Pagato	Da Riportare
Cap. 24031/38	MESSA IN SICUREZZA SCUOLA VIA LASCARIS - OU	28.928,64	0,00	28.928,64	0,00	336.071,36	336.071,36	0,00	0,00	330.347,05	5.724,31
Cap. 24031/48	INTERVENTI X ADEGUAMENTO SISMICO SCUOLA INFANZIA REGINA MARGHERITADI VIA AL CAPO - E.0402260	0,00	0,00	0,00	0,00	60.000,00	27.000,00	0,00	33.000,00	0,00	27.000,00
Cap. 24031/49	INTERVENTI X ADEGUAMENTO SISMICO SCUOLA PRIMARIA E INFANZIA VIA NERVIA - E.0402260	0,00	0,00	0,00	0,00	60.000,00	0,00	0,00	60.000,00	0,00	0,00
Cap. 24031/50	INTERVENTI X ADEGUAMENTO SISMICO SCUOLA MEDIA CAVOUR VIA LASCARIS - E.0402260	0,00	0,00	0,00	0,00	60.000,00	0,00	0,00	60.000,00	0,00	0,00
Cap. 24031/51	C.S. VERIFICHE SOFFITTI EDIFICIO SCOLASTICO LIMONE PIEMONTE - E.402261	0,00	0,00	0,00	0,00	7.000,00	2.903,30	0,00	4.096,70	2.903,30	0,00
Cap. 24031/52	C.S. VERIFICHE SOFFITTI EDIFICIO SCOLASTICO NERVIA - E.402261	0,00	0,00	0,00	0,00	7.000,00	2.903,30	0,00	4.096,70	2.903,30	0,00
Cap. 24070/80	ACQUISTO ARREDI PER BIBLIOTECA	0,00	0,00	0,00	0,00	7.000,00	0,00	7.000,00	0,00	0,00	0,00
Cap. 24090/93	ESPROPRIO AREE X STRADA PUBBLICA VIA TACITO-VIA ASSE A CARICO DI TERZI - DEL.GC 124 DEL 31/05/18 - E.401032	43.415,00	0,00	43.415,00	0,00	0,00	0,00	0,00	0,00	0,00	0,00
Cap. 24090/94	ESPROPRIO AREE X PPARCHEGGIO CALVO - AA	0,00	0,00	0,00	0,00	50.000,00	0,00	0,00	50.000,00	0,00	0,00
Cap. 25005/1	PROG_BIL_PARTECIPATIVO "BALCONE ALTA VIA - MADONNA VIRTU' - S.SECONDO" DA E.CORRENTI	0,00	0,00	0,00	0,00	9.000,00	0,00	0,00	9.000,00	0,00	0,00
Cap. 25011/21	ORATORIO SAN GIOVANNI - DA CONTRIB. FOND. S.PAULO - E- 402347	432,62	0,00	0,00	432,62	0,00	0,00	0,00	0,00	0,00	0,00
Cap. 25011/22	PROGETTO "SPAZIO ZEROSEI" ALLESTIMENTO CENTRO X BAMBINI FINO A SEI ANNI NEI LOCALI DI VIA AL CAPO - CONTRIB. DA CAPOFILA COOP. SOC. PANTAGRUEL - E.402348	8.522,38	3.699,52	0,00	4.822,86	11.565,58	0,00	0,00	11.565,58	0,00	0,00
Cap. 25011/31	PROGETTO EUROPEO "EDUMOB" QUOTA COMUNITARIA FESR - ALCOTRA 2014-2020 - E.402041	0,00	0,00	0,00	0,00	444.919,72	311.070,25	133.849,47	0,00	140.938,59	170.131,66
Cap. 25011/32	PROGETTO EUROPEO "EDUMOB" QUOTA STATALE - ALCOTRA 2014-2020 - E.402042	0,00	0,00	0,00	0,00	77.954,85	77.954,85	0,00	0,00	0,00	77.954,85
Cap. 26010/72	INTERVENTI DI TUTELA AMBIENTALE CON OPERE A SCOMPUTO DA E.402420 CAVA BERGAMASCA	0,00	0,00	0,00	0,00	34.500,00	32.108,56	2.391,44	0,00	32.108,56	0,00

		Residui Iniziali	Minori Spese	Pagato	Da Riportare	Assestato	Impegnato	F.P.V.	Minori Spese	Pagato	Da Riportare
Cap. 26010/81	RIPASCIMENTO SPIAGGE (ACCESSI) C.R. (402287)	29.347,10	0,00	29.347,10	0,00	36.175,12	36.173,00	0,00	2,12	36.173,00	0,00
Cap. 26010/83	OPERE FINANZ. DA E.402094 (SOC.IMMOGESTA - OU) - (NEL 2009 REC. CENTRO STORICO)	29.560,30	29.560,30	0,00	0,00	0,00	0,00	0,00	0,00	0,00	0,00
Cap. 26070/81	INTERVENTI SU DEPURATORE E FOGNATURE E.402091	17.916,31	17.916,31	0,00	0,00	0,00	0,00	0,00	0,00	0,00	0,00
Cap. 26080/60	INTERVENTI RISANAMENTO ACQUEDOTTO FOGNATURE E DEPURATORE - OU	267.726,39	4.418,85	256.093,95	7.213,59	377.601,82	77.601,82	300.000,00	0,00	77.601,82	0,00
Cap. 26080/64	REALIZZAZIONE SCOLMATORE LARGO TORINO - FOGNATURA - AA	2.456,48	2.456,48	0,00	0,00	570,96	0,00	570,96	0,00	0,00	0,00
Cap. 26080/99	INTERVENTI DI MAUTENZIONE CORSI D'ACQUA LR 20/2006 ART.43 - C.R. E 402066	0,00	0,00	0,00	0,00	14.007,08	13.420,00	0,00	587,08	13.420,00	0,00
Cap. 26081/0	INTERVENTI STRAORDINARI FOGNATURA - AA	32.403,23	5.677,51	6.344,00	20.381,72	0,00	0,00	0,00	0,00	0,00	0,00
Cap. 26130/22	PROG. BIL. PARTECIPATIVO "NERVIA BASKETBALL COURT"	0,00	0,00	0,00	0,00	6.363,86	4.821,44	0,00	1.542,42	4.821,44	0,00
Cap. 26130/32	INCARICHI PROF.LI PER LA REALIZZAZIONE DI INVESTIMENTI - AA	0,00	0,00	0,00	0,00	17.547,50	10.188,46	7.359,04	0,00	4.191,20	5.997,26
Cap. 26130/41	LAVORI DI RIQUALIFICAZIONE PALESTRA SCOLASTICA EX GIL - E. 501011	0,00	0,00	0,00	0,00	150.080,44	0,00	150.080,44	0,00	0,00	0,00
Cap. 26130/42	PISTA CICLABILE E TRASLAZIONE DELLA PASS.TA A MARE A SBALZO IN PASS.TA TRENTO TRIESTE E LUNGOMARE VARALDO - E. 501012	0,00	0,00	0,00	0,00	1.000.000,00	5.080,46	994.919,54	0,00	0,00	5.080,46
Cap. 26130/43	LAVORI DI RIQUALIFICAZIONE CENTRO SPORTIVO "S.MOREL" - E. 501013	0,00	0,00	0,00	0,00	150.000,00	128.456,25	21.543,75	0,00	101.989,50	26.466,75
Cap. 26130/44	PISTA CICLABILE E TRASLAZIONE DELLA PASS.TA A MARE A SBALZO IN PASS.TA TRENTO TRIESTE E LUNGOMARE VARALDO - 2° LOTTO (TRATTO VIA TACITO – VIA DANTE) - E. 501014	0,00	0,00	0,00	0,00	1.500.000,00	0,00	1.500.000,00	0,00	0,00	0,00
Cap. 26160/51	PROGETTO "NATURA E CULTURA PER TUTTI" - ALCOTRA 2014-2020 - E.402345 FESR	495,00	0,00	0,00	495,00	0,00	0,00	0,00	0,00	0,00	0,00
Cap. 26160/53	VALORIZZAZIONE AREA ARCHEOLOGICA ALBINTIMILIUM - CONTRIB. S.PAOLO E.402346	0,00	0,00	0,00	0,00	56.425,60	0,00	26.500,00	29.925,60	0,00	0,00

		Residui Iniziali	Minori Spese	Pagato	Da Riportare	Assestato	Impegnato	F.P.V.	Minori Spese	Pagato	Da Riportare
Cap. 26160/55	VALORIZZAZIONE AREA ARCHEOLOGICA ALBINTIMILIUM - QUOTA COM.	4.750,00	0,00	0,00	4.750,00	21.824,24	0,00	21.824,24	0,00	0,00	0,00
Cap. 27011/25	RICOSTRUZIONE PONTE BEVERA ART. 5 OCDPC N. 216/2014 C.R. E. 402063	332.090,00	0,00	332.090,00	0,00	130.519,29	130.519,29	0,00	0,00	130.519,29	0,00
Cap. 27011/28	RICOSTRUZIONE PONTE BEVERA QUOTA DI COFINANZIAMENTO COMUNALE - AA	48.140,27	1.897,91	45.807,88	434,48	368.532,56	359.558,82	0,00	8.973,74	283.908,86	75.649,96
Cap. 27011/29	RICOSTRUZIONE PONTE BEVERA QUOTA DI COFINANZIAMENTO COMUNALE - E.CAVA 402420	43.623,30	0,00	42.388,06	1.235,24	139.044,22	139.044,22	0,00	0,00	100.354,08	38.690,14
Cap. 27011/31	RACCORDO STRADALE CON IL NUOVO PONTE DI BEVERA - AA	1.863,41	0,00	1.863,41	0,00	107.029,35	106.742,35	0,00	287,00	80.667,36	26.074,99
Cap. 27011/34	RICOSTRUZIONE PONTE BEVERA PARTE QUOTA DI COFINANZIAMENTO COMUNALE - OU	0,00	0,00	0,00	0,00	22.509,98	22.509,98	0,00	0,00	0,00	22.509,98
Cap. 27011/50	C.R. PARCHEGGIO PUBBLICO A RASO IN ARE FERROVIARIA LIMITROFA A CORSO GENOVA - E. 402070	0,00	0,00	0,00	0,00	25.000,00	0,00	0,00	25.000,00	0,00	0,00
Cap. 27011/51	PARCHEGGIO PUBBLICO A RASO IN ARE FERROVIARIA LIMITROFA A CORSO GENOVA QUOTA COMUNALE - AA	0,00	0,00	0,00	0,00	216.978,01	0,00	216.978,01	0,00	0,00	0,00
Cap. 27011/52	C.R. PARCHEGGIO PUBBLICO IN ZONA SAN SECONDO NELL'AREA A NORD DELLA LINEA FERROVIARIA - E. 402070	0,00	0,00	0,00	0,00	551.425,72	113.640,48	0,00	437.785,24	113.640,48	0,00
Cap. 27011/53	PARCHEGGIO PUBBLICO IN ZONA SAN SECONDO NELL'AREA A NORD DELLA LINEA FERROVIARIA QUOTA COMUNALE - AA	0,00	0,00	0,00	0,00	29.022,41	0,00	29.022,41	0,00	0,00	0,00
Cap. 27011/54	C.R. PARCHEGGIO PUBBLICO A RASO NELL'AREA FERROVIARIA LIMITROFA IN VIA SAN SECONDO - E. 402070	0,00	0,00	0,00	0,00	30.000,00	0,00	0,00	30.000,00	0,00	0,00
Cap. 27011/55	PARCHEGGIO PUBBLICO A RASO NELL'AREA FERROVIARIA LIMITROFA IN VIA SAN SECONDO QUOTA COMUNALE - AA	0,00	0,00	0,00	0,00	91.442,32	0,00	91.442,32	0,00	0,00	0,00
Cap. 27011/70	INTERVENTI STRAORDINARI SU STRADE E MARCIAPIEDI - A.A.	20.689,24	0,00	20.689,24	0,00	144.032,94	143.592,42	440,52	0,00	122.471,17	21.121,25
Cap. 27011/73	MANUTENZIONI STRAORD. SU STRADE E MARCIAPIEDI - A.A.	0,00	0,00	0,00	0,00	1.983,68	1.983,68	0,00	0,00	1.983,68	0,00

		Residui Iniziali	Minori Spese	Pagato	Da Riportare	Assestato	Impegnato	F.P.V.	Minori Spese	Pagato	Da Riportare
Cap. 27011/81	ESPROPRIO TERRENI PER INTERVENTI SU VIABILITA'	0,00	0,00	0,00	0,00	51.795,53	0,00	0,00	51.795,53	0,00	0,00
Cap. 27014/32	INSTALLAZIONE PUNTI LUCE FOTOVOLTAICI X PUBBLICA ILLUMINAZIONE - AA	0,00	0,00	0,00	0,00	11.695,37	0,00	0,00	11.695,37	0,00	0,00
Cap. 27014/68	MESSA IN SICUREZZA - LAVORI DI SISTEMAZIONE TRATTO VIABILITÀ PER VARASE - QUOTA COFINANZIAMENTO COMUNALE	0,00	0,00	0,00	0,00	37.500,00	0,00	18.995,52	18.504,48	0,00	0,00
Cap. 27014/69	C.R. DGR 233 DEL 17/03/2020 MESSA IN SICUREZZA - LAVORI DI SISTEMAZIONE TRATTO VIABILITÀ PER VARASE - E.402069	0,00	0,00	0,00	0,00	150.000,00	0,00	0,00	150.000,00	0,00	0,00
Cap. 27014/73	INTERV.DI SOSTITUZ., AMMODERN., POTENZ., MESSA A NORMA STRADE 12,5% DELLE ENTRATE TOTALI ART.208 CDS MODIF.L.120/2010	0,00	0,00	0,00	0,00	87.500,00	23.271,92	64.228,08	0,00	5.978,00	17.293,92
Cap. 27014/74	INT. SU STRADE CITTADINE X MIGLIORAMENTO VIABILITA' - AA 208CDS	0,00	0,00	0,00	0,00	5.000,00	5.000,00	0,00	0,00	0,00	5.000,00
Cap. 27014/76	PROGETTI DI PEDONALIZZAZIONE VIE CITTADINE - (ES.2020 AA) (ES.2021 CONTRIB. STRAORD. E.402091)	0,00	0,00	0,00	0,00	800.000,00	0,00	800.000,00	0,00	0,00	0,00
Cap. 27015/29	INTERVENTI PER DANNI CAUSATI DA EVENTI METEREOLOGICI (2020 FRANA C.SO TOSCANINI) (€ 60.000,00 SU CAP.2106060) - C.R. E.402461	0,00	0,00	0,00	0,00	360.000,00	0,00	0,00	360.000,00	0,00	0,00
Cap. 27015/30	INTERVENTI ATTI ALLA SISTEMAZIONE DEL TERRITORIO PER MIGLIORARE LA CAPACITA' DI ASSORBIRE GLI EVENTI CALAMITOSI C.R. E.402062	0,00	0,00	0,00	0,00	1.684.533,82	109.875,80	0,00	1.574.658,02	109.875,80	0,00
Cap. 27016/37	PROGETTI PONTI VIARI - QUOTA COMUNE CAMPOROSSO E.402495	3.090,10	3.090,10	0,00	0,00	0,00	0,00	0,00	0,00	0,00	0,00
Cap. 29010/92	INTERV. X VERDE PUBBLICO - OU	39.989,71	0,00	0,00	39.989,71	0,00	0,00	0,00	0,00	0,00	0,00
	TOTALE INTERVENTI IN CORSO DI REALIZZAZIONE E NON CONCLUSI	1.107.192,14	81.014,24	944.675,68	81.502,22	14.623.632,49	4.704.889,31	5.903.084,89	4.015.658,29	3.187.639,50	1.517.249,81

7.3 RICORSO, SOSTENIBILITÀ E ANDAMENTO DELL'INDEBITAMENTO

La mole dell'indebitamento, insieme al costo del personale, è la componente più rilevante della rigidità di un bilancio comunale.

L'intenzione dell'Ente è quella di migliorare progressivamente tali risultati.

NUOVI MUTUI APERTI DURANTE L'ESERCIZIO

Nel corso della gestione particolare attenzione è stata dedicata alle scelte di indebitamento, le quali sono state attentamente valutate nella loro portata e nei riflessi che hanno provocato e provocheranno nella gestione dell'anno in corso e degli anni successivi, soprattutto in riferimento al costante mantenimento degli equilibri economico-finanziari nel tempo.

IAi fini del mantenimento dell'equilibrio patrimoniale, si è cercato di commisurare il periodo di ammortamento dell'indebitamento al presumibile periodo nel quale gli investimenti correlati potranno produrre la loro utilità.

ANDAMENTO PLURIENNALE DELL'INDEBITAMENTO

	2016	2017	2018	2019	2020
Debiti da finanziamento	3.554.699,85	3.265.768,57	2.963.721,77	3.962.664,35	5.191.290,86

Nota: il prospetto prende in considerazione solo gli anni in cui vige l'attuale decreto D.Lgs. 118/11.

SOSTENIBILITÀ INDEBITAMENTO A MEDIO/LUNGO TERMINE

Analisi delle quote capitale e interessi

	Previsione	Assestato	Impegnato	Minori Spese	Pagamenti	Da riportare
Quota Interessi	126.477,48	126.477,48	126.277,73	199,75	126.277,73	0,00
Quota Capitale	345.879,49	432.551,52	392.551,52	40.000,00	271.373,49	121.178,03
Totale	472.356,97	559.029,00	518.829,25	40.199,75	397.651,22	121.178,03

Incidenza degli interessi sulle entrate correnti

	2016	2017	2018	2019	2020
Quota interessi	193.875,94	164.725,83	151.412,31	138.899,45	126.277,73
Entrate Correnti	24.466.950,52	28.020.483,61	25.668.989,43	26.500.461,36	26.178.290,46
% su Entrate Correnti	0,792%	0,588%	0,590%	0,524%	0,482%
Limite art. 204 TUEL	10%	10%	10%	10%	10%

Art. 204 del TUEL: "L'ente locale può assumere nuovi mutui [...] solo se l'importo annuale degli interessi, [...] non supera il 10 per cento delle entrate relative ai primi tre titoli delle entrate del rendiconto del penultimo anno precedente quello in cui viene prevista l'assunzione dei mutui."

INDEBITAMENTO A BREVE TERMINE

Le anticipazioni di cassa erogate dal tesoriere dell'Ente sono contabilizzate nel titolo istituito appositamente per tale tipologia di Entrate che, ai sensi dell'articolo all'art. 3, comma 17, della legge 350/2003, non costituiscono debito dell'Ente, in quanto destinate a fronteggiare temporanee esigenze di liquidità dell'Ente e destinate ad essere chiuse entro l'esercizio.

Pertanto, alla data del 31 dicembre di ciascun esercizio, l'ammontare delle Entrate accertate e riscosse derivanti da anticipazioni deve corrispondere all'ammontare delle Spese impegnate e pagate per la chiusura delle stesse. Le Entrate derivanti dalle anticipazioni di tesoreria e le corrispondenti Spese riguardanti la chiusura delle anticipazioni di tesoreria sono contabilizzate nel rispetto del principio contabile generale dell'integrità, per il quale le Entrate e le Spese devono essere registrate per il loro intero importo, al lordo delle correlate Spese e Entrate.

Nel corso dell'esercizio la buona disponibilità di cassa ha permesso di non ricorrere all'anticipazione di tesoreria, come si evince dal prospetto seguente.

7.4 TRIBUTI E TARIFFE

IUC

Dal 1° gennaio 2014 è in vigore l'Imposta Unica Comunale (IUC) che si compone dell'Imposta Municipale Propria (IMU), di natura patrimoniale, dovuta dal possessore di immobili, escluse le abitazioni principali, e di una componente riferita ai servizi, che si articola nel Tributo per i Servizi Indivisibili (TASI), a carico sia del possessore che dell'utilizzatore dell'immobile, e nella Tassa sui Rifiuti (TARI), destinata a finanziare i costi del servizio di raccolta e smaltimento dei rifiuti, a carico dell'utilizzatore.

La disciplina della IUC è contenuta nella legge 27 dicembre 2013, n. 147, (Legge di Stabilità per l'anno 2014) art. 1 comma 639 ed è stata integrata con il Regolamento per l'applicazione dell'imposta unica comunale (IUC).

IMPOSTA MUNICIPALE PROPRIA (IMU)

L'IMU è dovuta dal possessore di immobili, esclusa l'abitazione principale e loro pertinenze (C2, C6 e C7 in misura di uno per tipologia) ad eccezione degli immobili di lusso (A1, A8 e A9), esclusi i fabbricati strumentali.

ALIQUOTE IMU ANNO 2020	
Aliquota prima casa e pertinenze (Cat A1 - A8 -A9 e relative pertinenze)	6 ‰
Aliquota altri fabbricati	10,6 ‰
Aliquota terreni	7,6‰
Aliquota aree fabbricabili	10,6 ‰

	<i>Assestato</i>	<i>Accertato</i>	<i>Maggiori/Minori entrate</i>	<i>Incassato</i>	<i>Da Riportare</i>
Categoria 1010106 - Imposta municipale propria					
Residuo	0,00	0,00	0,00	0,00	0,00
Competenza	9.098.342,05	8.959.211,80	-139.130,25	8.959.211,80	0,00
Totale	9.098.342,05	8.959.211,80	-139.130,25	8.959.211,80	0,00

TRIBUTO PER I SERVIZI INDIVISIBILI (TASI)

La TASI è dovuta da chiunque possieda o detenga a qualsiasi titolo fabbricati e aree edificabili, come definiti ai sensi dell'imposta municipale propria (IMU), esclusa l'abitazione principale e loro pertinenze (C2, C6 e C7 in misura di uno per tipologia) ad eccezione degli immobili di lusso (A1, A8 e A9). La base imponibile è quella prevista per l'applicazione dell'imposta municipale propria (IMU).

	<i>Assestato</i>	<i>Accertato</i>	<i>Maggiori/Minori entrate</i>	<i>Incassato</i>	<i>Da Riportare</i>
Categoria 1010176 - Tributo per i servizi indivisibili (TASI)					
Residuo	0,00	0,00	0,00	0,00	0,00
Competenza	24.000,00	4.867,94	-19.132,06	4.867,94	0,00
Totale	24.000,00	4.867,94	-19.132,06	4.867,94	0,00

TASSA SUI RIFIUTI (TARI)

Dal 1° gennaio 2014 in base all'art. 1 L. 27 dicembre 2013, n. 147 e s.m.i., è istituita in tutti i Comuni del territorio nazionale la tassa sui rifiuti (TARI), a copertura dei costi del servizio di raccolta e smaltimento dei rifiuti, a carico dell'utilizzatore, in sostituzione della TARES.

Presupposto per l'applicazione del tributo è il possesso o la detenzione, a qualsiasi titolo e anche di fatto, di locali o unità immobiliari suscettibili di produrre rifiuti urbani in qualità di utenze non domestiche.

La tariffa è determinata applicando alla superficie imponibile le tariffe per unità di superficie riferite alla tipologia di attività svolta, sulla base dei criteri determinati con il Regolamento per l'istituzione e l'applicazione della tassa sui rifiuti.

	<i>Assestato</i>	<i>Accertato</i>	<i>Maggiori/Minori entrate</i>	<i>Incassato</i>	<i>Da Riportare</i>
Categoria 1010151 - Tassa smaltimento rifiuti solidi urbani					
Residuo	94.948,85	94.948,85	0,00	94.948,85	0,00
Competenza	200.000,00	7.681,15	-192.318,85	7.681,15	0,00
Totale	294.948,85	102.630,00	-192.318,85	102.630,00	0,00
Categoria 1010161 - Tributo comunale sui rifiuti e sui servizi					
Residuo	6.034.584,37	6.034.584,37	0,00	1.016.678,01	5.017.906,36
Competenza	7.260.360,73	6.275.914,24	-984.446,49	3.253.813,77	3.022.100,47
Totale	13.294.945,10	12.310.498,61	-984.446,49	4.270.491,78	8.040.006,83

ADDIZIONALE COMUNALE IRPEF

Nel quadro della fiscalità locale si colloca inoltre l'Addizionale Comunale IRPEF, tale risorsa deriva dalla base imponibile del reddito delle persone fisiche residenti sul territorio comunale. Si tratta tuttavia di un tributo che non viene gestito direttamente dall'ente impositore ma segue il regime principale dell'Imposta sulle persone fisiche, gestita e controllata direttamente dall'Agenzia delle Entrate. Questo tributo è soggetto al rischio di forti oscillazioni, in quanto è determinato sulla base del reddito prodotto dai lavoratori e che a sua volta è influenzato dalle dinamiche del mercato del lavoro. La complessità nella determinazione del gettito deriva anche dal fatto che soltanto a consuntivo è possibile verificare i gettiti previsti. L'aliquota per l'anno 2020 è dello 0,80% come previsto dalla deliberazione del Consiglio Comunale n. 81 del 19/12/2019.

	<i>Assestato</i>	<i>Accertato</i>	<i>Maggiori/Minori entrate</i>	<i>Incassato</i>	<i>Da Riportare</i>
Categoria 1010116 - Addizionale comunale IRPEF					
Residuo	0,00	0,00	0,00	0,00	0,00
Competenza	1.963.214,19	1.935.782,26	-27.431,93	1.935.782,26	0,00
Totale	1.963.214,19	1.935.782,26	-27.431,93	1.935.782,26	0,00

TASSA OCCUPAZIONE SPAZI ED AREE PUBBLICHE (TOSAP)

Sulla base del Decreto Legislativo 15 novembre 1993, n. 507 art. 38 e seguenti, la Tassa per l'occupazione di spazi ed aree pubbliche è il tributo dovuto per l'occupazione di spazi appartenenti a beni demaniali o al patrimonio indisponibile degli enti locali, come strade, corsi, piazze, aree private gravate da servitù di passaggio, spazi sovrastanti e sottostanti il suolo pubblico, comprese condutture e impianti, zone acquee adibite all'ormeggio di natanti in rivi e canali

	<i>Assestato</i>	<i>Accertato</i>	<i>Maggiori/Minori entrate</i>	<i>Incassato</i>	<i>Da Riportare</i>
Categoria 1010152 - Tassa occupazione spazi e aree pubbliche					
Residuo	119.799,01	119.799,01	0,00	119.799,01	0,00
Competenza	527.000,00	321.414,48	-205.585,52	282.702,26	38.712,22
Totale	646.799,01	441.213,49	-205.585,52	402.501,27	38.712,22

IMPOSTA COMUNALE SULLA PUBBLICITÀ

Sulla base del Decreto Legislativo 15 novembre 1993, n. 507, l'imposta sulla pubblicità si applica alla diffusione di messaggi pubblicitari, attraverso forme di comunicazione visive e/o acustiche diverse da quelle assoggettate al diritto sulle pubbliche affissioni, in luoghi pubblici o aperti al pubblico o da tali luoghi percepibile. Ai fini dell'imposizione si considerano rilevanti i messaggi diffusi nell'esercizio di una attività economica allo scopo di promuovere la domanda di beni o servizi, ovvero finalizzati a migliorare l'immagine del soggetto pubblicizzato.

	<i>Assestato</i>	<i>Accertato</i>	<i>Maggiori/Minori entrate</i>	<i>Incassato</i>	<i>Da Riportare</i>
Categoria 1010153 - Imposta comunale sulla pubblicità e diritto sulle pubbliche affissioni					
Residuo	13.512,06	13.512,06	0,00	13.512,06	0,00
Competenza	141.000,00	94.418,44	-46.581,56	85.160,71	9.257,73
Totale	154.512,06	107.930,50	-46.581,56	98.672,77	9.257,73

IMPOSTA DI SOGGIORNO

Secondo quanto stabilito dall'art. 4 del D.Lgs. 14 marzo 2011 e successive modificazioni, l'imposta di soggiorno è dovuta da coloro che alloggiano nelle strutture ricettive situate sul proprio territorio, da applicare sulla base del Regolamento Comunale .

	<i>Assestato</i>	<i>Accertato</i>	<i>Maggiori/Minori entrate</i>	<i>Incassato</i>	<i>Da Riportare</i>
Categoria 1010141 - Imposta di soggiorno					
Residuo	24.148,92	21.015,50	-3.133,42	21.015,50	0,00
Competenza	100.000,00	125.367,55	25.367,55	125.367,55	0,00
Totale	124.148,92	146.383,05	22.234,13	146.383,05	0,00

POLITICA TARIFFARIA DEI SERVIZI

Il sistema tariffario, diversamente dal tributario, è rimasto generalmente stabile nel tempo, garantendo così sia all'ente che al cittadino un quadro di riferimento duraturo, coerente e di facile comprensione. La disciplina di queste entrate è semplice ed attribuisce alla P.A. la possibilità o l'obbligo di richiedere al beneficiario il pagamento di una controprestazione. Le regole variano a seconda che si tratti di un servizio istituzionale piuttosto che a domanda individuale. L'ente disciplina con proprio regolamento la materia attribuendo a ciascun tipo di servizio una diversa articolazione della tariffa unita, dove ritenuto meritevole di intervento sociale, ad un sistema di abbattimento selettivo del costo per il cittadino.

7.5 ANALISI DELLE ENTRATE DA TRASFERIMENTI CORRENTI

	<i>Accertato</i>	<i>Percentuale sul totale</i>	<i>Incassato</i>	<i>Percentuale sul totale</i>	<i>Da riportare</i>	<i>Percentuale di incasso</i>
E.2.01.01.01.001 - Trasferimenti correnti da Ministeri	993.334,58	33,790%	871.995,69	32,990%	121.338,89	87,780%
E.2.01.01.01.003 - Trasferimenti correnti da Presidenza del Consiglio dei Ministri	371.907,02	12,650%	371.907,02	14,070%	0,00	100,000%
E.2.01.01.02.001 - Trasferimenti correnti da Regioni e province autonome	1.215.515,78	41,350%	1.205.715,78	45,610%	9.800,00	99,190%
E.2.01.01.02.002 - Trasferimenti correnti da Province	117.668,53	4,000%	39.378,00	1,490%	78.290,53	33,470%
E.2.01.01.02.003 - Trasferimenti correnti da Comuni	210.375,47	7,160%	139.113,44	5,260%	71.262,03	66,130%
E.2.01.01.02.011 - Trasferimenti correnti da Aziende sanitarie locali	15.328,22	0,520%	15.328,22	0,580%	0,00	100,000%
E.2.01.04.01.001 - Trasferimenti correnti da Istituzioni Sociali Private	15.400,00	0,520%	0,00	0,000%	15.400,00	0,000%
TOTALE TRASFERIMENTI CORRENTI	2.939.529,60	100,000%	2.643.438,15	100,000%	296.091,45	89,930%

7.6 REPERIMENTO E IMPIEGO DI RISORSE STRAORDINARIE

Non si è provveduto nel corso dell'esercizio al reperimento e impiego di Entrate e le Spese indicate come non ricorrenti, identificabili quindi come limitate a uno o più esercizi e non previste a regime, come da indicazioni sull'allegato 7 del D.Lgs. 118/11.

7.7 DIRITTI REALI DI GODIMENTO

ACQUISIZIONE

		Residui Iniziali	Minori Spese	Pagato	Da Riportare	Assestato	Impegnato	F.P.V.	Minori Spese	Pagato	Da Riportare
Cap. 11060/60	CENSI-CANONI-LIVELLI-ALTRE PASSIVITA'	962,14	0,00	452,38	509,76	101.994,48	99.494,48	2.500,00	0,00	80.954,58	18.539,90
	TOTALE ACQUISIZIONE DIRITTI REALI DI GODIMENTO	962,14	0,00	452,38	509,76	101.994,48	99.494,48	2.500,00	0,00	80.954,58	18.539,90

PROSPETTO PLURIENNALE DELL'IMPEGNATO PER L'ACQUISIZIONE DI DIRITTI REALI DI GODIMENTO

		2016	2017	2018	2019	2020
Cap. 11060/60	CENSI-CANONI-LIVELLI-ALTRE PASSIVITA'	116.000,00	115.000,00	82.304,05	98.005,52	99.494,48
	TOTALE ACQUISIZIONE DIRITTI REALI DI GODIMENTO	116.000,00	115.000,00	82.304,05	98.005,52	99.494,48

Nota: il prospetto prende in considerazione solo gli anni in cui vige l'attuale decreto D.Lgs. 118/11.

7.8 PERMESSI DI COSTRUIRE

		Residui Iniziali	Maggiori/Minori Entrate	Incassato	Da Riportare	Assestato	Accertato	Maggiori/Minori Entrate	Incassato	Da Riportare
Cap. 4020/90	PROVENTI CONCESSIONI EDILIZIE (ART.5)O.U.	0,00	0,00	0,00	0,00	600.000,00	188.735,03	0,00	188.735,03	0,00
Cap. 4020/97	CONDONI EDILIZI L.47/85 E L.724/94 AMMENDA VINCOLO AMBIENTALE ART.15 L.1497/39	0,00	0,00	0,00	0,00	40.000,00	2.734,03	0,00	2.734,03	0,00
Cap. 4021/0	PROVENTI CONDONO EDILIZIO ART.5 -OU-	0,00	0,00	0,00	0,00	2.000,00	14.160,00	0,00	14.160,00	0,00
Cap. 4021/10	PROVENTI CONDONO EDILIZIO ART.6 - OU-	0,00	0,00	0,00	0,00	1.000,00	0,00	0,00	0,00	0,00
Cap. 4021/40	MORE SANZ.E AMMENDE URBANIS. - OU	0,00	0,00	0,00	0,00	70.000,00	109.020,85	0,00	109.020,85	0,00
	TOTALE PERMESSI DI COSTRUIRE	0,00	0,00	0,00	0,00	713.000,00	314.649,91	0,00	314.649,91	0,00

PROSPETTO PLURIENNALE DELL'ACCERTATO DA PERMESSI DI COSTRUIRE

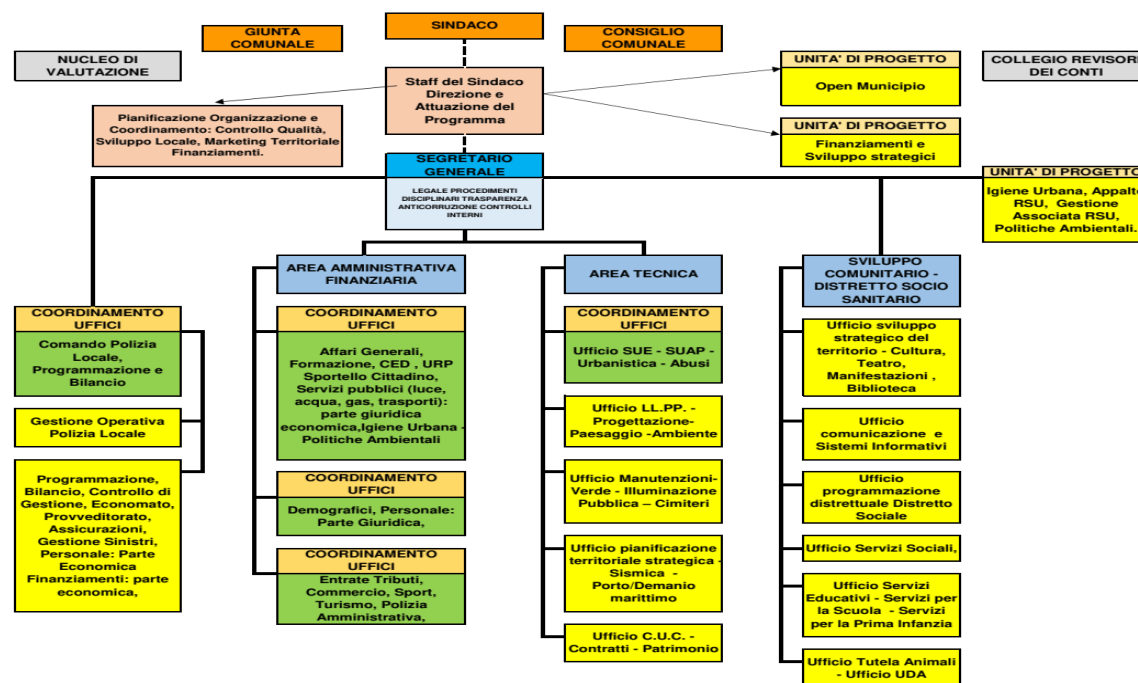
		2016	2017	2018	2019	2020
Cap. 4020/90	PROVENTI CONCESSIONI EDILIZIE (ART.5)O.U.	547.038,08	460.377,53	513.315,02	452.555,24	188.735,03
Cap. 4020/97	CONDONI EDILIZI L.47/85 E L.724/94 AMMENDA VINCOLO AMBIENTALE ART.15 L.1497/39	29.229,00	18.089,98	46.925,38	16.879,30	2.734,03
Cap. 4021/0	PROVENTI CONDONO EDILIZIO ART.5 -OU-	0,00	0,00	1.550,29	0,00	14.160,00
Cap. 4021/40	MORE SANZ.E AMMENDE URBANIS. - OU	98.004,34	129.142,13	102.380,97	83.027,47	109.020,85
	TOTALE ACCERTATO DA PERMESSI DI COSTRUIRE	674.271,42	607.609,64	664.171,66	552.462,01	314.649,91

7.9 RISORSE UMANE

La pianta organica del personale viene configurata, dal vigente ordinamento, come elemento strutturale correlato all'assetto organizzativo dell'ente per il quale è previsto un blocco delle assunzioni, a fronte dell'obbligo di assumere un'adeguata programmazione diretta a conseguire obiettivi di efficienza ed economicità della gestione.

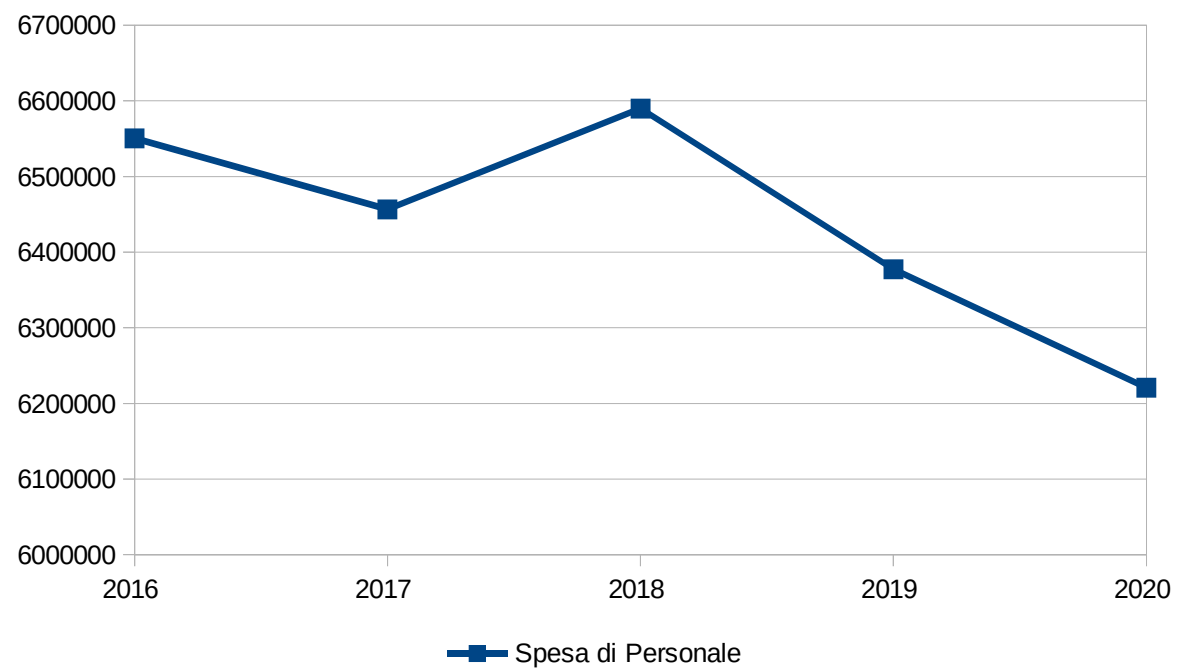
Tali scelte programmatiche sono state recepite nel presente documento, prendendo come riferimento la composizione della macrostruttura dell'ente approva con deliberazione della Giunta Comunale n. 171 del 03/09/2020, che si riporta di seguito:

Allegato 1: Macrostruttura



7.10 ANDAMENTO PLURIENNALE DELLA SPESA DI PERSONALE

	2016	2017	2018	2019	2020
Spesa di Personale	6.550.392,07	6.456.525,07	6.589.691,88	6.377.250,71	6.220.873,86



7.11 ANALISI DELLA SPESA PER L'ACQUISTO DI BENI E SERVIZI

	<i>Impegnato</i>	<i>Percentuale sul totale</i>	<i>Pagato</i>	<i>Percentuale sul totale</i>	<i>Da riportare</i>	<i>Percentuale di pagamento</i>
U.1.03.01.01.000 - Giornali, riviste e pubblicazioni	6.715,35	0,040%	6.715,35	0,050%	0,00	100,000%
U.1.03.01.02.000 - Altri beni di consumo	669.466,51	4,420%	612.674,54	4,800%	56.791,97	91,520%
U.1.03.01.03.000 - Flora e Fauna	257.111,61	1,700%	237.337,42	1,860%	19.774,19	92,310%
U.1.03.01.04.000 - Armi e materiale per usi militari, ordine pubblico, sicurezza	0,00	0,000%	0,00	0,000%	0,00	0,000%
U.1.03.01.05.000 - Medicinali e altri beni di consumo sanitario	0,00	0,000%	0,00	0,000%	0,00	0,000%
U.1.03.02.01.000 - Organi e incarichi istituzionali dell'amministrazione	209.213,38	1,380%	184.819,14	1,450%	24.394,24	88,340%
U.1.03.02.02.000 - Organizzazione eventi, pubblicità e servizi per trasferta	667,10	0,000%	435,50	0,000%	231,60	65,280%
U.1.03.02.03.000 - Agg di riscossione	0,00	0,000%	0,00	0,000%	0,00	0,000%
U.1.03.02.04.000 - Acquisto di servizi per formazione e addestramento del personale dell'ente	6.210,24	0,040%	5.209,99	0,040%	1.000,25	83,890%
U.1.03.02.05.000 - Utenze e canoni	838.027,07	5,530%	658.877,46	5,160%	179.149,61	78,620%
U.1.03.02.06.000 - Canoni per Progetti in Partenariato Pubblico-Privato	0,00	0,000%	0,00	0,000%	0,00	0,000%
U.1.03.02.07.000 - Utilizzo di beni di terzi	79.241,93	0,520%	12.862,42	0,100%	66.379,51	16,230%
U.1.03.02.08.000 - Leasing operativo	0,00	0,000%	0,00	0,000%	0,00	0,000%
U.1.03.02.09.000 - Manutenzione ordinaria e riparazioni	829.989,12	5,480%	524.801,50	4,110%	305.187,62	63,230%
U.1.03.02.10.000 - Consulenze	5.256,80	0,030%	5.256,80	0,040%	0,00	100,000%
U.1.03.02.11.000 - Prestazioni professionali e specialistiche	283.288,75	1,870%	249.850,54	1,960%	33.438,21	88,200%
U.1.03.02.12.000 - Lavoro flessibile, quota LSU e acquisto di servizi da agenzie di lavoro interinale	11.541,05	0,080%	7.507,05	0,060%	4.034,00	65,050%
U.1.03.02.13.000 - Servizi ausiliari per il funzionamento dell'ente	225.472,65	1,490%	184.727,18	1,450%	40.745,47	81,930%
U.1.03.02.14.000 - Servizi di ristorazione	0,00	0,000%	0,00	0,000%	0,00	0,000%
U.1.03.02.15.000 - Contratti di servizio pubblico	9.450.383,64	62,380%	8.205.625,13	64,250%	1.244.758,51	86,830%
U.1.03.02.16.000 - Servizi amministrativi	15.822,30	0,100%	9.000,00	0,070%	6.822,30	56,880%
U.1.03.02.17.000 - Servizi finanziari	51.261,38	0,340%	3.380,69	0,030%	47.880,69	6,600%

	<i>Impegnato</i>	<i>Percentuale sul totale</i>	<i>Pagato</i>	<i>Percentuale sul totale</i>	<i>Da riportare</i>	<i>Percentuale di pagamento</i>
U.1.03.02.18.000 - Servizi sanitari	22.679,88	0,150%	19.667,88	0,150%	3.012,00	86,720%
U.1.03.02.19.000 - Servizi informatici e di telecomunicazioni	362.009,91	2,390%	344.875,32	2,700%	17.134,59	95,270%
U.1.03.02.99.000 - Altri servizi	1.826.430,14	12,060%	1.497.820,92	11,730%	328.609,22	82,010%
TOTALE SPESE PER ACQUISTO DI BENI E SERVIZI	15.150.788,81	100,000%	12.771.444,83	100,000%	2.379.343,98	84,300%

CONTO ECONOMICO PATRIMONIALE

L'articolo 2 del decreto legislativo 23 giugno 2011 n. 118 prevede, per gli Enti in Contabilità Finanziaria, l'adozione di un sistema contabile integrato che garantisca la rilevazione unitaria dei fatti gestionali nei loro profili finanziario ed economico-patrimoniale.

Nell'ambito di tale sistema integrato, la Contabilità Economico-Patrimoniale affianca la Contabilità Finanziaria, che costituisce il sistema contabile principale e fondamentale per fini autorizzatori e di rendicontazione dei risultati della gestione finanziaria, per rilevare i costi/oneri e i ricavi/proventi derivanti dalle transazioni poste in essere da una amministrazione pubblica (come definite nell'ambito del principio applicato della Contabilità finanziaria) al fine di:

- predisporre il conto economico per rappresentare le "utilità economiche" acquisite ed impiegate nel corso dell'esercizio, anche se non direttamente misurate dai relativi movimenti finanziari, e per alimentare il processo di programmazione;
- consentire la predisposizione dello Stato Patrimoniale (e rilevare, in particolare, le variazioni del Patrimonio dell'Ente che costituiscono un indicatore dei risultati della gestione);
- permettere l'elaborazione del Bilancio Consolidato di ciascuna Amministrazione Pubblica con i propri Enti e Organismi strumentali, aziende e società;
- predisporre la base informativa necessaria per la determinazione analitica dei costi;
- consentire la verifica nel corso dell'esercizio della situazione patrimoniale ed economica dell'Ente e del processo di provvista e di impiego delle risorse;
- conseguire le altre finalità previste dalla legge e, in particolare, consentire ai vari portatori d'interesse di acquisire ulteriori informazioni concernenti la gestione delle singole amministrazioni pubbliche.

Per consentire la rilevazione unitaria dei fatti gestionali nei loro profili finanziario ed economico-patrimoniale, le rilevazioni della Contabilità Finanziaria misurano il valore monetario dei costi/oneri sostenuti e dei ricavi/proventi conseguiti durante l'esercizio. Pur non esistendo una correlazione univoca fra le fasi dell'Entrata e della Spesa ed il momento in cui si manifestano i ricavi/proventi ed i costi/oneri nel corso dell'esercizio, i ricavi/proventi conseguiti sono rilevati in corrispondenza con la fase dell'Accertamento delle Entrate ed i costi/oneri sostenuti sono rilevati in corrispondenza con la fase della Liquidazione delle Spese.

Contestualmente, secondo il metodo contabile della partita doppia, avviene la variazione dei crediti (Accertamento) e dei debiti (Liquidazione) che costituiscono le variazioni patrimoniali dell'esercizio.

Costituiscono eccezione a tale principio:

- i costi derivanti dai trasferimenti e contributi (correnti, agli investimenti e in c/capitale) che sono rilevati in corrispondenza dell'Impegno della spesa;
- le Entrate dei titoli 5 "Entrate da riduzione di attività finanziaria", 6 "Accensione di prestiti", 7 "Anticipazioni da istituto tesoriere/cassiere" e 9 "Entrate per conto terzi e partite di giro", il cui accertamento determina solo la rilevazione di crediti e non di ricavi.
- le Spese del titolo 3 "Spese per incremento attività finanziarie", 4 "Rimborso Prestiti", 5 "Chiusura Anticipazioni ricevute da istituto tesoriere/cassiere" e 7 "Uscite per conto terzi e partite di giro", il cui Impegno determina solo la rilevazione di debiti e non di costi,
- le Entrate e le Spese relative al credito IVA e debito IVA, il cui accertamento e impegno/liquidazione determinano la rilevazione di crediti e debiti;
- la riduzione di depositi bancari che è rilevata in corrispondenza agli incassi per Prelievi da depositi bancari;
- l'incremento dei depositi bancari che è rilevata in corrispondenza ai pagamenti per Versamenti da depositi bancari.

La corretta applicazione del principio generale della competenza finanziaria è il presupposto indispensabile per una corretta rilevazione e misurazione delle variazioni economico-patrimoniali occorse durante l'esercizio e per consentire l'integrazione dei due sistemi contabili. L'integrazione dei sistemi di Contabilità Finanziaria ed Economico-Patrimoniale è favorita anche dall'adozione del Piano dei Conti integrato di cui all'articolo 4 del decreto legislativo 23 giugno 2011 n. 118, costituito dall'elenco delle articolazioni delle unità elementari del bilancio finanziario gestionale e dei conti economico-patrimoniali.

Anche se non rilevati dalla Contabilità Finanziaria, ai fini della determinazione del risultato economico dell'esercizio si considerano i seguenti componenti positivi e negativi:

- a) le quote di ammortamento relative alle immobilizzazioni materiali ed immateriali utilizzate;
- b) le eventuali quote di accantonamento ai fondi rischi ed oneri futuri. L'accantonamento ai fondi rischi ed oneri di competenza dell'esercizio è effettuato anche se i rischi e gli oneri sono conosciuti dopo la chiusura dell'esercizio fino alla data di approvazione della delibera del rendiconto della gestione;
- c) le perdite di competenza economica dell'esercizio;
- d) le perdite su crediti e gli accantonamenti al fondo svalutazione crediti;
- e) le rimanenze iniziali e finali di materie prime, semilavorati, prodotti in corso su ordinazione, incrementi di immobilizzazioni per lavori interni e prodotti finiti;
- f) le quote di costo/onere o di ricavo/provento corrispondenti ai ratei e risconti attivi e passivi di competenza economica dell'esercizio;
- g) le variazioni patrimoniali relative agli esercizi pregressi che si sono tradotte in oneri/costi e proventi/ricavi nel corso dell'esercizio, nonché ogni altro componente economico da contabilizzare nel rispetto del principio della competenza economica e della prudenza (ad esempio sopravvenienze e insussistenze).

Il conto economico è redatto secondo uno schema rigido (non modificabile) a struttura scalare (di provenienza civilistica) le cui voci sono classificate secondo la loro natura e raggruppate in totali parziali:

- Risultato della gestione operativa: è dato dal confronto tra i proventi e i costi della gestione che qualificano e identificano l'Ente, evidenziando quindi quanto i ricavi continuativi ed abituali coprono i rispettivi costi.
- Risultato della gestione finanziaria: contrappone i proventi e i costi derivanti da società controllate, partecipate o da immobilizzazioni finanziarie quali utili, dividendi o interessi attivi e passivi.
- Risultato delle rettifiche finanziarie: separato dal risultato di cui sopra, riporta le variazioni straordinarie e le svalutazione dei crediti di titoli finanziari.
- Risultato della gestione straordinaria: la sezione accoglie i proventi e i costi non originariamente previsti (quali le insussistenze o le sopravvenienze di crediti e debiti) o che risultano avere carattere non ricorrente (ad esempio plusvalenze o minusvalenze a seguito di dismissioni o alienazioni patrimoniali).
- - Risultato economico dell'esercizio: rappresenta la differenza positiva o negativa tra il totale dei proventi/ricavi e il totale degli oneri/costi.

1 - CONTO ECONOMICO PLURIENNALE

Voce di Stampa		2016	2017	2018	2019	2020
	A) COMPONENTI POSITIVI DELLA GESTIONE	0,00	0,00	0,00	0,00	0,00
1	Proventi da tributi	19.228.312,36	20.035.857,14	19.232.476,19	19.340.938,02	18.020.701,11
2	Proventi da fondi perequativi	0,00	0,00	0,00	0,00	2.609.487,07
3	Proventi da trasferimenti e contributi	3.387.125,35	2.092.868,62	2.546.370,74	2.317.253,19	2.939.529,60
a	Proventi da trasferimenti correnti	2.536.130,04	2.092.868,62	2.546.370,74	2.317.253,19	2.939.529,60
b	Quota annuale di contributi agli investimenti	0,00	0,00	0,00	0,00	0,00
c	Contributi agli investimenti	850.995,31	0,00	0,00	0,00	0,00
4	Ricavi delle vendite e prestazioni e proventi da servizi pubblici	2.996.310,40	2.902.727,22	2.743.391,85	2.818.218,08	1.777.475,09
a	Proventi derivanti dalla gestione dei beni	586.372,99	601.649,88	580.515,69	619.283,54	394.722,61
b	Ricavi della vendita di beni	11.389,52	11.389,52	11.389,52	11.389,52	0,00
c	Ricavi e proventi dalla prestazione di servizi	2.398.547,89	2.289.687,82	2.151.486,64	2.187.545,02	1.382.752,48
5	Variazioni nelle rimanenze di prodotti in corso di lavorazione, etc. (+/-)	0,00	0,00	0,00	0,00	0,00
6	Variazione dei lavori in corso su ordinazione	0,00	0,00	0,00	0,00	0,00
7	Incrementi di immobilizzazioni per lavori interni	0,00	0,00	0,00	0,00	0,00
8	Altri ricavi e proventi diversi	729.142,55	1.274.260,96	1.502.269,46	2.488.923,52	869.614,79
	TOTALE COMPONENTI POSITIVI DELLA GESTIONE (A)	26.340.890,66	26.305.713,94	26.024.508,24	26.965.332,81	26.216.807,66
	B) COMPONENTI NEGATIVI DELLA GESTIONE	0,00	0,00	0,00	0,00	0,00
9	Acquisto di materie prime e/o beni di consumo	422.053,96	454.631,94	524.906,53	489.938,67	932.908,95
10	Prestazioni di servizi	14.092.751,73	14.673.412,81	14.552.548,02	13.518.781,27	14.056.753,14
11	Utilizzo beni di terzi	164.251,91	167.222,68	142.087,87	168.912,51	178.736,41
12	Trasferimenti e contributi	2.347.853,85	1.656.242,88	2.165.193,07	1.823.679,96	2.085.676,92
a	Trasferimenti correnti	2.146.984,43	1.604.375,80	2.147.959,47	1.804.592,49	2.057.326,92
b	Contributi agli investimenti ad altre Amministrazioni pubb.	19.182,67	25.300,00	0,00	2.091,00	28.125,00
c	Contributi agli investimenti ad altri soggetti	181.686,75	26.567,08	17.233,60	16.996,47	225,00
13	Personale	6.151.295,51	6.071.660,17	6.190.641,88	6.003.165,29	5.799.045,96
14	Ammortamenti e svalutazioni	669.754,96	908.768,67	2.723.822,81	819.795,19	2.967.521,94
a	Ammortamenti di immobilizzazioni Immateriali	41,32	0,00	0,00	0,00	253.012,98
b	Ammortamenti di immobilizzazioni materiali	669.713,64	0,00	680.677,03	819.795,19	685.600,14
c	Altre svalutazioni delle immobilizzazioni	0,00	0,00	0,00	0,00	0,00
d	Svalutazione dei crediti	0,00	908.768,67	2.043.145,78	0,00	2.028.908,82
15	Variazioni nelle rimanenze di materie prime e/o beni di consumo (+/-)	0,00	10.800,00	0,00	0,00	0,00
16	Accantonamenti per rischi	0,00	0,00	0,00	0,00	1.609.197,46
17	Altri accantonamenti	873.760,98	0,00	0,00	0,00	0,00
18	Oneri diversi di gestione	229.559,95	246.813,90	267.965,55	259.148,86	327.993,91
	TOTALE COMPONENTI NEGATIVI DELLA GESTIONE (B)	24.951.282,85	24.189.553,05	26.567.165,73	23.083.421,75	27.957.834,69
	DIFFERENZA FRA COMP. POSITIVI E NEGATIVI DELLA GESTIONE (A-B)	1.389.607,81	2.116.160,89	-542.657,49	3.881.911,06	-1.741.027,03

	C) PROVENTI ED ONERI FINANZIARI	0,00	0,00	0,00	0,00	0,00
	<u>Proventi finanziari</u>	0,00	0,00	0,00	0,00	0,00
19	Proventi da partecipazioni	0,00	0,00	0,00	0,00	0,00
a	da società controllate	0,00	0,00	0,00	0,00	0,00
b	da società partecipate	0,00	0,00	0,00	0,00	0,00
c	da altri soggetti	0,00	0,00	0,00	0,00	0,00
20	Altri proventi finanziari	4.956,93	3.352,33	5.452,28	5.848,43	6.051,46
	Totale proventi finanziari	4.956,93	3.352,33	5.452,28	5.848,43	6.051,46
	<u>Oneri finanziari</u>	0,00	0,00	0,00	0,00	0,00
21	Interessi ed altri oneri finanziari	193.875,94	164.725,83	151.412,31	138.899,45	126.277,73
a	Interessi passivi	193.875,94	164.725,83	151.412,31	138.899,45	126.277,73
b	Altri oneri finanziari	0,00	0,00	0,00	0,00	0,00
	Totale oneri finanziari	193.875,94	164.725,83	151.412,31	138.899,45	126.277,73
	TOTALE PROVENTI ED ONERI FINANZIARI (C)	-188.919,01	-161.373,50	-145.960,03	-133.051,02	-120.226,27
	D) RETTIFICHE DI VALORE ATTIVITA' FINANZIARIE	0,00	0,00	0,00	0,00	0,00
22	Rivalutazioni	0,00	0,00	0,00	0,00	0,00
23	Svalutazioni	0,00	5.959.144,65	0,00	0,00	0,00
	TOTALE RETTIFICHE (D)	0,00	-5.959.144,65	0,00	0,00	0,00
	E) PROVENTI ED ONERI STRAORDINARI	0,00	0,00	0,00	0,00	0,00
24	Proventi straordinari	526.452,70	821.750,08	2.486.753,27	2.020.660,10	1.185.182,82
a	Proventi da permessi di costruire	0,00	0,00	664.171,66	552.462,01	314.649,91
b	Proventi da trasferimenti in conto capitale	28.081,53	0,00	0,00	0,00	0,00
c	Sopravvenienze attive e insussistenze del passivo	216.604,95	241.946,94	857.263,15	1.030.797,43	679.491,65
d	Plusvalenze patrimoniali	0,00	0,00	0,00	0,00	0,00
e	Altri proventi straordinari	281.766,22	579.803,14	965.318,46	437.400,66	191.041,26
	Totale proventi straordinari	526.452,70	821.750,08	2.486.753,27	2.020.660,10	1.185.182,82
25	Oneri straordinari	841.442,53	533.785,28	625.430,71	599.807,50	389.365,99
a	Trasferimenti in conto capitale	36.997,50	0,00	0,00	0,00	0,00
b	Sopravvenienze passive e insussistenze dell'attivo	798.831,88	496.086,29	622.544,23	580.441,35	349.607,27
c	Minusvalenze patrimoniali	0,00	0,00	0,00	0,00	0,00
d	Altri oneri straordinari	5.613,15	37.698,99	2.886,48	19.366,15	39.758,72
	Totale oneri straordinari	841.442,53	533.785,28	625.430,71	599.807,50	389.365,99
	TOTALE PROVENTI ED ONERI STRAORDINARI (E)	-314.989,83	287.964,80	1.861.322,56	1.420.852,60	795.816,83
	RISULTATO PRIMA DELLE IMPOSTE (A-B+C+D+E)	885.698,97	-3.716.392,46	1.172.705,04	5.169.712,64	-1.065.436,47
26	Imposte (*)	344.096,56	370.864,90	385.050,00	374.085,42	381.742,63
27	RISULTATO DELL'ESERCIZIO	541.602,41	-4.087.257,36	787.655,04	4.795.627,22	-1.447.179,10

2 - STATO PATRIMONIALE ATTIVO PLURIENNALE

Voce di Stampa			2016	2017	2018	2019	2020
1	A) CREDITI vs. LO STATO ED ALTRE AMMINISTRAZIONI PUBBLICHE PER LA PARTECIPAZIONE AL FONDO DI DOTAZIONE		0,00	0,00	0,00	0,00	0,00
	TOTALE CREDITI vs PARTECIPANTI (A)		0,00	0,00	0,00	0,00	0,00
	B) IMMOBILIZZAZIONI		0,00	0,00	0,00	0,00	0,00
I	<u>Immobilizzazioni immateriali</u>		0,00	0,00	0,00	0,00	0,00
1	costi di impianto e di ampliamento		0,00	0,00	0,00	0,00	0,00
2	costi di ricerca sviluppo e pubblicit�		0,00	0,00	0,00	0,00	0,00
3	diritti di brevetto ed utilizzazione opere dell'ingegno		0,00	0,00	0,00	0,00	0,00
4	concessioni, licenze, marchi e diritti simile		0,00	0,00	0,00	0,00	0,00
5	avviamento		0,00	0,00	0,00	0,00	0,00
6	immobilizzazioni in corso ed acconti		0,00	0,00	0,00	0,00	0,00
9	altre		75.567,14	114.586,01	219.634,51	288.897,83	73.460,93
	Totale immobilizzazioni immateriali		75.567,14	114.586,01	219.634,51	288.897,83	73.460,93
II	<u>Immobilizzazioni materiali (3)</u>		0,00	0,00	0,00	0,00	0,00
1	Beni demaniali		112.345,98	2.504.181,09	4.283.360,06	7.259.270,24	8.324.087,97
1.1	Terreni		0,00	0,00	0,00	0,00	0,00
1.2	Fabbricati		0,00	47.415,61	46.467,30	84.777,90	84.777,90
1.3	Infrastrutture		0,00	2.344.419,50	4.128.021,40	6.960.271,21	8.028.563,56
1.9	Altri beni demaniali		112.345,98	112.345,98	108.871,36	214.221,13	210.746,51
III 2	Altre immobilizzazioni materiali (3)		21.713.434,80	22.953.046,24	23.419.057,93	24.431.664,84	27.058.600,09
2.1	Terreni		1.469.909,67	1.469.909,67	1.469.909,67	1.469.909,67	1.513.324,67
a	di cui in leasing finanziario		0,00	0,00	0,00	0,00	0,00
2.2	Fabbricati		19.721.300,52	20.323.019,64	20.448.870,14	21.156.516,73	23.393.136,83
a	di cui in leasing finanziario		0,00	0,00	0,00	0,00	0,00
2.3	Impianti e macchinari		28.450,22	28.450,22	68.879,13	74.007,89	69.873,19
a	di cui in leasing finanziario		0,00	0,00	0,00	0,00	0,00
2.4	Attrezzature industriali e commerciali		23.719,66	31.054,05	29.320,55	27.587,05	25.853,55
2.5	Mezzi di trasporto		6.294,85	46.211,02	58.572,99	43.404,69	43.079,29
2.6	Macchine per ufficio e hardware		50.565,17	117.573,57	80.595,69	58.501,81	42.304,57
2.7	Mobili e arredi		47.273,46	53.507,66	47.652,79	41.797,92	35.943,05
2.8	Infrastrutture		394.326,52	784.663,07	1.054.081,01	1.369.042,29	1.806.897,49
2.9	Diritti reali di godimento		-28.405,27	0,00	0,00	0,00	0,00
2.99	Altri beni materiali		0,00	98.657,34	161.175,96	190.896,79	128.187,45
3	Immobilizzazioni in corso ed acconti		52.922.805,64	52.922.805,64	52.922.805,64	52.922.805,64	52.922.805,64
	Totale immobilizzazioni materiali		74.748.586,42	78.380.032,97	80.625.223,63	84.613.740,72	88.305.493,70
IV	<u>Immobilizzazioni Finanziarie (1)</u>		0,00	0,00	0,00	0,00	0,00
1	Partecipazioni in		13.573.582,21	7.614.437,56	7.614.437,56	7.614.437,56	7.614.437,56

	a	imprese controllate	13.564.043,65	7.604.899,00	7.604.899,00	7.604.899,00	7.604.899,00
	b	imprese partecipate	0,00	0,00	0,00	0,00	0,00
	c	altri soggetti	9.538,56	9.538,56	9.538,56	9.538,56	9.538,56
2		Crediti verso	0,00	0,00	0,00	0,00	0,00
	a	altre amministrazioni pubbliche	0,00	0,00	0,00	0,00	0,00
	b	imprese controllate	0,00	0,00	0,00	0,00	0,00
	c	imprese partecipate	0,00	0,00	0,00	0,00	0,00
	d	altri soggetti	0,00	0,00	0,00	0,00	0,00
3		Altri titoli	0,00	0,00	0,00	0,00	0,00
		Totale immobilizzazioni finanziarie	13.573.582,21	7.614.437,56	7.614.437,56	7.614.437,56	7.614.437,56
		TOTALE IMMOBILIZZAZIONI (B)	88.397.735,77	86.109.056,54	88.459.295,70	92.517.076,11	95.993.392,19
		C) ATTIVO CIRCOLANTE	0,00	0,00	0,00	0,00	0,00
I		Rimanenze	10.800,00	0,00	0,00	0,00	0,00
		Totale	10.800,00	0,00	0,00	0,00	0,00
II		<u>Crediti(2)</u>	0,00	0,00	0,00	0,00	0,00
1		Crediti di natura tributaria	3.737.561,79	5.894.508,95	2.972.455,84	3.695.723,24	3.326.687,69
	a	Crediti da tributi destinati al finanziamento della sanità	0,00	0,00	0,00	0,00	0,00
	b	Altri crediti da tributi	3.737.561,79	5.894.508,95	2.972.455,84	3.695.723,24	3.326.687,69
	c	Crediti da Fondi perequativi	0,00	0,00	0,00	0,00	0,00
2		Crediti per trasferimenti e contributi	2.384.739,53	3.418.452,04	2.810.275,48	1.950.283,71	3.425.961,74
	a	verso amministrazioni pubbliche	2.384.739,53	2.997.265,19	2.258.003,82	1.762.815,02	2.891.673,70
	b	imprese controllate	0,00	0,00	0,00	0,00	0,00
	c	imprese partecipate	0,00	0,00	0,00	0,00	0,00
	d	verso altri soggetti	0,00	421.186,85	552.271,66	187.468,69	534.288,04
3		Verso clienti ed utenti	1.084.852,21	681.890,75	332.323,63	1.328.472,01	1.096.373,26
4		Altri Crediti	138.044,07	712.027,70	130.488,05	1.729.260,47	2.285.219,04
	a	verso l'erario	0,00	0,00	0,00	0,00	0,00
	b	per attività svolta per c/terzi	1.306,32	1.421,87	828,93	1.134,03	5.705,27
	c	altri	136.737,75	710.605,83	129.659,12	1.728.126,44	2.279.513,77
		Totale crediti	7.345.197,60	10.706.879,44	6.245.543,00	8.703.739,43	10.134.241,73
III		<u>ATTIVITA' FINANZIARIE CHE NON COSTITUISCONO IMMOBILIZZI</u>	0,00	0,00	0,00	0,00	0,00
1		partecipazioni	0,00	0,00	0,00	0,00	0,00
2		altri titoli	0,00	0,00	0,00	0,00	0,00
		Totale attività finanziarie che non costituiscono immobilizzi	0,00	0,00	0,00	0,00	0,00
IV		<u>DISPONIBILITA' LIQUIDE</u>	0,00	0,00	0,00	0,00	0,00
1		Conto di tesoreria	8.341.276,28	6.710.323,90	9.447.213,89	10.193.022,40	10.469.611,17
	a	Istituto tesoriere	8.341.276,28	6.710.323,90	9.447.213,89	10.193.022,40	10.469.611,17
	b	presso Banca d'Italia	0,00	0,00	0,00	0,00	0,00
2		Altri depositi bancari e postali	0,00	0,00	0,00	0,00	0,00
3		Denaro e valori in cassa	0,00	0,00	0,00	0,00	0,00

4	Altri conti presso la tesoreria statale intestati all'ente	0,00	0,00	0,00	0,00	0,00
	Totale disponibilit� liquide	8.341.276,28	6.710.323,90	9.447.213,89	10.193.022,40	10.469.611,17
	TOTALE ATTIVO CIRCOLANTE (C)	15.697.273,88	17.417.203,34	15.692.756,89	18.896.761,83	20.603.852,90
	D) RATEI E RISCONTI	0,00	0,00	0,00	0,00	0,00
1	Ratei attivi	0,00	0,00	13.014,14	17.377,47	59,55
2	Risconti attivi	0,00	0,00	0,00	0,00	0,00
	TOTALE RATEI E RISCONTI D)	0,00	0,00	13.014,14	17.377,47	59,55
	TOTALE DELL'ATTIVO	104.095.009,65	103.526.259,88	104.165.066,73	111.431.215,41	116.597.304,64

3 - STATO PATRIMONIALE PASSIVO PLURIENNALE

Voce di Stampa		2016	2017	2018	2019	2020
	A) PATRIMONIO NETTO	0,00	0,00	0,00	0,00	0,00
I	Fondo di dotazione	51.528.644,46	51.528.644,46	51.528.644,46	51.528.644,46	51.528.644,46
II	Riserve	12.393.602,60	13.542.814,65	9.455.557,29	10.243.212,33	15.038.839,55
a	da risultato economico di esercizi precedenti	0,00	541.602,41	-3.545.654,95	-2.757.999,91	2.037.627,31
b	da capitale	0,00	0,00	0,00	0,00	0,00
c	da permessi di costruire	12.393.602,60	13.001.212,24	13.001.212,24	13.001.212,24	13.001.212,24
d	riserve indisponibili per beni demaniali e patrimoniali indisponibili e per i beni culturali	0,00	0,00	0,00	0,00	0,00
e	Altre riserve indisponibili	0,00	0,00	0,00	0,00	0,00
III	Risultato economico dell'esercizio	541.602,41	-4.087.257,36	787.655,04	4.795.627,22	-1.447.179,10
	TOTALE PATRIMONIO NETTO (A)	64.463.849,47	60.984.201,75	61.771.856,79	66.567.484,01	65.120.304,91
	B) FONDI PER RISCHI ED ONERI	0,00	0,00	0,00	0,00	0,00
1	per trattamento di quiescenza	0,00	0,00	0,00	0,00	0,00
2	per imposte	0,00	0,00	0,00	0,00	0,00
3	altri	0,00	0,00	0,00	0,00	1.609.197,46
	TOTALE FONDI RISCHI ED ONERI (B)	0,00	0,00	0,00	0,00	1.609.197,46
	C) TRATTAMENTO DI FINE RAPPORTO	0,00	0,00	0,00	0,00	0,00
	TOTALE T.F.R. (C)	0,00	0,00	0,00	0,00	0,00
	D) DEBITI (1)	0,00	0,00	0,00	0,00	0,00
1	Debiti da finanziamento	3.554.699,85	3.265.768,57	2.963.721,77	3.962.664,35	5.191.290,86
a	prestiti obbligazionari	258.000,00	194.000,00	129.500,00	65.000,00	500,00
b	v/ altre amministrazioni pubbliche	0,00	0,00	0,00	1.300.080,44	2.800.080,44
c	verso banche e tesoriere	0,00	0,00	0,00	0,00	0,00
d	verso altri finanziatori	3.296.699,85	3.071.768,57	2.834.221,77	2.597.583,91	2.390.710,42
2	Debiti verso fornitori	4.746.446,70	3.785.080,70	2.872.009,18	2.382.863,41	3.460.657,76
3	Acconti	0,00	0,00	0,00	0,00	0,00
4	Debiti per trasferimenti e contributi	1.544.774,26	1.434.891,43	1.822.024,57	1.831.687,11	2.479.619,65
a	enti finanziati dal servizio sanitario nazionale	0,00	0,00	0,00	0,00	0,00
b	altre amministrazioni pubbliche	1.114.418,43	1.061.777,45	1.411.396,12	1.582.438,62	2.156.176,01
c	imprese controllate	0,00	0,00	0,00	0,00	0,00
d	imprese partecipate	36.997,50	0,00	0,00	0,00	0,00
e	altri soggetti	393.358,33	373.113,98	410.628,45	249.248,49	323.443,64
5	altri debiti	2.173.500,83	2.805.785,69	2.847.039,53	2.359.019,31	2.383.041,31
a	tributari	346.295,05	340.690,54	257.866,24	293.024,19	423.647,53
b	verso istituti di previdenza e sicurezza sociale	390.813,39	547.805,10	487.482,74	421.506,88	444.462,96
c	per attività svolta per c/terzi (2)	0,00	0,00	0,00	0,00	0,00
d	altri	1.436.392,39	1.917.290,05	2.101.690,55	1.644.488,24	1.514.930,82
	TOTALE DEBITI (D)	12.019.421,64	11.291.526,39	10.504.795,05	10.536.234,18	13.514.609,58

	E) RATEI E RISCONTI E CONTRIBUTI AGLI INVESTIMENTI	0,00	0,00	0,00	0,00	0,00
I	Ratei passivi	0,00	0,00	0,00	0,00	0,00
II	Risconti passivi	27.611.738,54	31.250.531,74	31.888.414,89	34.327.497,22	36.353.192,69
1	Contributi agli investimenti	27.611.738,54	31.250.531,74	31.888.414,89	34.327.437,22	36.353.192,69
a	da amministrazioni pubbliche	27.611.738,54	30.706.561,99	31.135.544,27	33.466.175,99	35.156.812,59
b	da altri soggetti	0,00	543.969,75	752.870,62	861.261,23	1.196.380,10
2	Concessioni pluriennali	0,00	0,00	0,00	0,00	0,00
3	Altri risconti passivi	0,00	0,00	0,00	60,00	0,00
	TOTALE RATEI E RISCONTI (E)	27.611.738,54	31.250.531,74	31.888.414,89	34.327.497,22	36.353.192,69
	TOTALE DEL PASSIVO	104.095.009,65	103.526.259,88	104.165.066,73	111.431.215,41	116.597.304,64
	CONTI D'ORDINE	0,00	0,00	0,00	0,00	0,00
	1) Impegni su esercizi futuri	0,00	10.359.543,00	11.674.122,88	8.851.272,01	13.761.580,82
	2) beni di terzi in uso	0,00	0,00	0,00	0,00	0,00
	3) beni dati in uso a terzi	0,00	0,00	0,00	0,00	0,00
	4) garanzie prestate a amministrazioni pubbliche	0,00	0,00	0,00	0,00	0,00
	5) garanzie prestate a imprese controllate	0,00	0,00	0,00	0,00	0,00
	6) garanzie prestate a imprese partecipate	0,00	0,00	0,00	0,00	0,00
	10) garanzie prestate a altre imprese	0,00	0,00	0,00	0,00	0,00
	TOTALE CONTI D'ORDINE	0,00	10.359.543,00	11.674.122,88	8.851.272,01	13.761.580,82

4 - APPROFONDIMENTI

4.1 QUADRATURA SINTETICA FINALE DEI CREDITI CON I RESIDUI ATTIVI

Si sintetizza di seguito la quadratura sui saldi finali, detraendo le voci per cui non è prevista una corrispondenza dai residui attivi e dal saldo dei crediti presenti nello Stato Patrimoniale.

In particolare verranno sottratti, ove esistenti, i seguenti crediti che non trovano corrispondenza tra i residui:

- IVA a credito, comprensiva della posta in sospensione
- Crediti stralciati dal Conto di Bilancio

CREDITI			
<i>Conto</i>	<i>Descrizione</i>	<i>Segno</i>	<i>Importo</i>
10302	Crediti	+	15.415.823,19
10302010103004	IVA acquisti in sospensione/differita	-	11.136,18
	Totale crediti	=	15.404.687,01

RESIDUI ATTIVI			
<i>Piano Finanziario</i>	<i>Descrizione</i>	<i>Segno</i>	<i>Importo</i>
	Totale residui attivi riportati	+	15.404.687,01
	Totale residui attivi	=	15.404.687,01

SQUADRATURA	0,00
--------------------	-------------

4.2 QUADRATURA SINTETICA FINALE DEI DEBITI CON I RESIDUI PASSIVI

Si sintetizza di seguito la quadratura sui saldi finali, detraendo le voci per cui non è prevista una corrispondenza dai residui passivi e dal saldo dei debiti presenti nello Stato Patrimoniale.

In particolare verranno sottratti, ove esistenti, i seguenti debiti che non trovano corrispondenza tra i residui:

- Mutui e altri finanziamenti
- IVA a debito, comprensiva della posta in sospensione

Parimenti verranno sottratti, ove esistenti, i seguenti residui che non generano debito:

- Versamenti ai conti di tesoreria e ai depositi bancari
- Rimborso di mutui e altri finanziamenti
- Destinazione/utilizzo di incassi vincolati
- Impegnato non liquidato a fronte del Macroaggregato "202 - Investimenti fissi lordi e acquisto di terreni"

DEBITI			
<i>Conto</i>	<i>Descrizione</i>	<i>Segno</i>	<i>Importo</i>
204	Debiti	+	13.533.659,24
20401010701001	Titoli a tasso variabile, M/L termine, valuta domestica	-	500,00
20401030401999	Mutui e altri finanziamenti a medio lungo termine da altre Amministrazioni Centrali n.a.c.	-	2.800.080,44
20401040304001	Finanziamenti a medio / lungo termine da Cassa Depositi e Prestiti Gestione CDP SpA	-	2.390.710,42
20405060101001	IVA a debito	-	8.639,21
	Totale debiti	=	8.333.729,17

RESIDUI PASSIVI			
<i>Piano Finanziario</i>	<i>Descrizione</i>	<i>Segno</i>	<i>Importo</i>
	Totale residui passivi riportati	+	8.959.422,48
U.2.02.00.00.000	Impegnato non liquidato a fronte del Macroaggregato 202	-	504.515,28
U.4.03.01.04.003	Rimborso Mutui e altri finanziamenti a medio lungo termine a Cassa Depositi e Prestiti - Gestione CDP SPA	-	121.178,03
	Totale residui passivi	=	8.333.729,17

SQUADRATURA	0,00
--------------------	-------------

4.3 ELENCO DEGLI ORGANISMI, ENTI STRUMENTALI E SOCIETÀ CONTROLLATE E PARTECIPATE

Come previsto dall'art. 3 commi 27, 28 e 29 della legge n. 244 del 27.12.2010, l'Ente ha approvato una delibera con cui ha provveduto ad definire le società partecipate, controllate e gli Enti strumentali facenti capo al gruppo Amministrazione Pubblica. Di seguito se ne riportano gli estremi identificativi.

LE SOCIETÀ PARTECIPATE

Società	Partecipazione Comune di Ventimiglia	Partecipazione di altri	Azioni Previste ai sensi del Dlgs. 175/2016
Civitas Srl	100%		Procedura di liquidazione
AIGA Spa	51%	IRETI Spa 49%	In corso procedura di concordato preventivo.
Autostrada dei Fiori Spa	0,012831%	SALT 68,299545%; CARIGE 16,62%; CA.RI.Savona 4%; Altri n° 6 Enti Società 11,067624%	Sospensione alienazione dopo il terzo tentativo di vendita delle azioni andato deserto.
S.P.U.I. Spa - soc. per la promozione dell'università nell'imperiese	6,50%	Prov.Imperia 50%; Com.Sanremo 19,4%; Com. Imperia 10,5%; Altri 10 Comuni 13,6%	Con Deliberazione del Consiglio Comunale n. 57 del 27/11/2020 l'Amministrazione Comunale ha aderito alla trasformazione della S.P.U.I. Spa in Fondazione per la promozione dell'università nel ponente ligure" siglabile in "Fondazione P.U.PO.LI.
Riviera Trasporti Spa	0,03290%	Prov.Imperia 84,441%; Com.Sanremo 15,4423%; Com.Montana Olivo + altri 6 Comuni	Rinvio ad azioni previste dalla Prov.Imperia

4.4 VARIAZIONI ANNUALI AL PATRIMONIO NETTO

Come previsto dal principio applicato della contabilità economico-patrimoniale allegato al D.Lgs. 118/11, oltre alla naturale applicazione del risultato d'esercizio, ogni anno la quota dei permessi di costruire che – nei termini stabiliti dalla legge – non è destinata al finanziamento delle spese correnti, costituisce incremento delle riserve.

Conto	Descrizione	Variazioni in aumento	Variazioni in diminuzione	Saldo
	TOTALE VARIAZIONI AL PATRIMONIO NETTO	0,00	0,00	0,00

4.5 CREDITI STRALCIATI

Al fine di rendere possibile seguire l'evoluzione delle attività di esazione affidate a terzi e di procedere alla loro definitiva cancellazione una volta che sia stata dimostrata l'oggettiva impossibilità della loro realizzazione parziale o totale, i crediti riconosciuti di dubbia o difficile esazione, stralciati dalle scritture finanziarie, sono stati identificati nell'elenco allegato e sono analizzati monitorandone il loro ammontare complessivo nel quinquennio.

Anno stralcio	Descrizione	Piano Finanziario	Importo
	Totale crediti stralciati dal Conto del Bilancio		0,00

	2016	2017	2018	2019	2020
Crediti Stralciati	0,00	0,00	0,00	0,00	0,00

Nota: il prospetto prende in considerazione solo gli anni in cui vige l'attuale decreto D.Lgs. 118/11.

4.6 ANALISI DEL CREDITO E DEBITO IVA ANNUO

	<i>CREDITO</i>	<i>DEBITO</i>
<i>Saldo anno precedente</i>	0,00	14.752,56
<i>IVA registrata nell'anno</i>	0,00	-70.321,49
<i>Versamenti IVA dell'anno</i>	0,00	0,00
<i>IVA da fatture passive in regime di Split Payment commerciale</i>		62.366,00
<i>IVA da fatture passive in regime di Reverse Charge</i>		1.842,14
<i>Saldo annuale</i>	0,00	-6.113,35
<i>Saldo finale</i>	0,00	8.639,21

4.7 ANDAMENTO PLURIENNALE DEL CREDITO/DEBITO IVA

	<i>2016</i>	<i>2017</i>	<i>2018</i>	<i>2019</i>	<i>2020</i>
Credito/Debito IVA	120.623,74	71.727,19	14.646,77	-14.752,56	-8.639,21

4.8 GARANZIE PRESTATE DALL'ENTE A TERZI

Anno	Conto	Descrizione	Variazioni in aumento	Variazioni in diminuzione	Saldo
		TOTALE GARANZIE PRESTATE DALL'ENTE A TERZI	0,00	0,00	0,00

4.9 PROVENTI E ONERI STRAORDINARI

In conformità al Principio Contabile n. 3 dell'Organismo Italiano di Contabilità, si riporta di seguito la composizione della gestione straordinaria:

Conto	Descrizione	Variazioni in aumento	Variazioni in diminuzione	Saldo
PROVENTI STRAORDINARI				
40502020101001	Insussistenze del passivo	679.345,64	0,00	679.345,64
40502039999001	Altre sopravvenienze attive	146,01	0,00	146,01
40502090201001	Permessi di costruire	314.649,91	0,00	314.649,91
40502099999999	Altri proventi straordinari n.a.c.	191.041,26	0,00	191.041,26
	TOTALE PROVENTI STRAORDINARI	1.185.182,82	0,00	1.185.182,82
ONERI STRAORDINARI				
40501010302001	Rimborsi di imposte e tasse correnti	120.000,00	0,00	120.000,00
40501020101001	Insussistenze dell'attivo	229.607,27	0,00	229.607,27
40501090101004	Rimborsi in conto capitale a Famiglie di somme non dovute o incassate in eccesso	39.758,72	0,00	39.758,72
	TOTALE ONERI STRAORDINARI	389.365,99	0,00	389.365,99

4.10 ANALISI DEL PATRIMONIO IMMOBILIARE

Descrizione	Valore Attuale	Fondo Ammortamento	Residuo da Ammortizzare
IMMOBILIZZAZIONI IMMATERIALI			
10201990101001 Altre immobilizzazioni immateriali n.a.c.	326.515,23	41,32	326.473,91
TOTALE IMMOBILIZZAZIONI IMMATERIALI	326.515,23	41,32	326.473,91
IMMOBILIZZAZIONI MATERIALI			
10202010101001 Infrastrutture demaniali	8.375.449,03	346.885,47	8.028.563,56
10202010201001 Altri beni immobili demaniali	87.475,72	2.697,82	84.777,90
10202019901001 Altri beni demaniali	115.820,60	13.898,48	101.922,12
10202020101001 Mezzi di trasporto stradali	64.538,45	38.723,07	25.815,38
10202020199999 Mezzi di trasporto ad uso civile, di sicurezza e ordine pubblico n.a.c.	29.856,66	12.592,75	17.263,91
10202020301001 Mobili e arredi per ufficio	21.137,15	9.056,02	12.081,13
10202020399001 Mobili e arredi n.a.c.	37.411,47	13.549,55	23.861,92
10202020401001 Macchinari	43.610,00	6.078,33	37.531,67
10202020499001 Impianti	39.084,02	6.742,50	32.341,52
10202020599999 Attrezzature n.a.c.	34.669,96	8.816,41	25.853,55
10202020701001 Server	14.884,00	2.976,80	11.907,20
10202020702001 Postazioni di lavoro	10.656,60	8.535,09	2.121,51
10202020799999 Hardware n.a.c.	171.062,81	141.961,00	29.101,81
10202020901001 Fabbricati ad uso abitativo	238.491,80	9.986,78	228.505,02
10202020902001 Fabbricati ad uso commerciale	126.377,09	2.527,54	123.849,55
10202020903001 Fabbricati ad uso scolastico	1.044.731,50	42.410,89	1.002.320,61
10202020910001 Infrastrutture idrauliche	1.415.464,31	116.830,91	1.298.633,40
10202020913001 Altre vie di comunicazione	538.978,37	30.714,28	508.264,09
10202020914001 Opere per la sistemazione del suolo	84.075,11	7.566,75	76.508,36
10202020916001 Impianti sportivi	434.259,34	21.043,86	413.215,48
10202020999999 Beni immobili n.a.c.	23.175.865,33	1.907.260,83	21.268.604,50
10202021005001 Siti archeologici di valore culturale, storico ed artistico	348.345,29	0,00	348.345,29
10202021008001 Musei, teatri e biblioteche di valore culturale, storico ed artistico	8.296,38	0,00	8.296,38
10202021099999 Beni immobili di valore culturale, storico ed artistico n.a.c.	126.708,04	0,00	126.708,04
10202021299999 Altri beni materiali diversi	48.125,63	104.104,92	-55.979,29
10202021399999 Altri terreni n.a.c.	1.513.324,67	0,00	1.513.324,67
10202030601001 Flora	108.824,39	0,00	108.824,39
10202040201001 Immobilizzazioni materiali in costruzione	52.922.805,64	0,00	52.922.805,64
TOTALE IMMOBILIZZAZIONI MATERIALI	91.180.329,36	2.854.960,05	88.325.369,31
IMMOBILIZZAZIONI FINANZIARIE			
10203010701001 Partecipazioni in imprese controllate non incluse in Amministrazioni pubbliche	7.604.899,00	0,00	7.604.899,00
10203010901001 Partecipazioni in altre imprese non incluse in Amministrazioni pubbliche	9.538,56	0,00	9.538,56
TOTALE IMMOBILIZZAZIONI FINANZIARIE	7.614.437,56	0,00	7.614.437,56
TOTALE PATRIMONIO IMMOBILIARE	99.121.282,15	2.855.001,37	96.266.280,78

CONCLUSIONE

Tutto quanto esposto e rilevato trova corrispondenza nella documentazione informatica del Rendiconto alle Risultanze della Gestione dell'esercizio finanziario 2020.



Comune di Ventimiglia

(Provincia di Imperia)

Rendiconto della gestione

2020

Allegati

CONTO DEL BILANCIO 2020 - GESTIONE DELLE ENTRATE

TITOLO TIPOLOGIA	DENOMINAZIONE	RESIDUI ATTIVI AL 1/1/2020 (RS)		RISCOSSIONI IN C/RESIDUI (RR)		RIACCERTAMENTI RESIDUI (R) (3)		MAGGIORI O MINORI ENTRATE DI COMPETENZA =A-CP (5)	RESIDUI ATTIVI DA ESERCIZI PRECEDENTI (EP=RS-RR+R)		
		PREVISIONI DEFINITIVE DI COMPETENZA (CP)		RISCOSSIONI IN C/COMPETENZA (RC)		ACCERTAMENTI (A) (4)			RESIDUI ATTIVI DA ESERCIZIO DI COMPETENZA (EC=A-RC)		
		PREVISIONI DEFINITIVE DI CASSA (CS)		TOTALE RISCOSSIONI (TR=RR+RC)		MAGGIORI O MINORI ENTRATE DI CASSA =TR-CS (5)			TOTALE RESIDUI ATTIVI DA RIPORTARE (TR=EP+EC)		
	FONDO PLURIENNALE VINCOLATO PER SPESE CORRENTI (1)	CP	2.164.201,63								
	FONDO PLURIENNALE VINCOLATO PER SPESE IN CONTO CAPITALE (1)	CP	3.175.932,82								
	FONDO PLURIENNALE VINCOLATO PER INCREMENTO ATTIVITA' FINANZIARIE (1)	CP	0,00								
	UTILIZZO DELL' AVANZO DI AMMINISTRAZIONE(2)	CP	4.447.805,17								
	- di cui Utilizzo Fondo anticipazioni di liquidità	CP	0,00								
Titolo 1	Entrate correnti di natura tributaria,contributiva e perequativa										
10101	Imposte tasse e proventi assimilati	RS	6.583.317,02	RR	1.558.423,24	R	-3.133,42	CP	-2.148.215,86	EP	5.021.760,36
		CP	20.168.916,97	RC	14.950.630,69	A	18.020.701,11		EC	3.070.070,42	
		CS	26.752.233,99	TR	16.509.053,93	CS	-10.243.180,06		TR	8.091.830,78	
10104	Compartecipazioni di tributi	RS	0,00	RR	0,00	R	0,00	CP	0,00	EP	0,00
		CP	0,00	RC	0,00	A	0,00		EC	0,00	
		CS	0,00	TR	0,00	CS	0,00		TR	0,00	
10301	Fondi perequativi da Amministrazioni Centrali	RS	0,00	RR	0,00	R	0,00	CP	1.906.426,63	EP	0,00
		CP	703.060,44	RC	2.609.487,07	A	2.609.487,07		EC	0,00	
		CS	703.060,44	TR	2.609.487,07	CS	1.906.426,63		TR	0,00	
10302	Fondi perequativi dalla Regione o Provincia autonoma	RS	0,00	RR	0,00	R	0,00	CP	0,00	EP	0,00
		CP	0,00	RC	0,00	A	0,00		EC	0,00	
		CS	0,00	TR	0,00	CS	0,00		TR	0,00	
TOTALE Titolo 1	Entrate correnti di natura tributaria,contributiva e perequativa	RS	6.583.317,02	RR	1.558.423,24	R	-3.133,42	CP	-241.789,23	EP	5.021.760,36
		CP	20.871.977,41	RC	17.560.117,76	A	20.630.188,18		EC	3.070.070,42	
		CS	27.455.294,43	TR	19.118.541,00	CS	-8.336.753,43		TR	8.091.830,78	
Titolo 2	Trasferimenti correnti										
20101	Trasferimenti correnti da Amministrazioni pubbliche	RS	743.067,21	RR	409.007,95	R	-61.494,20	CP	-1.054.836,60	EP	272.565,06
		CP	3.978.966,20	RC	2.643.438,15	A	2.924.129,60		EC	280.691,45	
		CS	4.722.033,41	TR	3.052.446,10	CS	-1.669.587,31		TR	553.256,51	
20102	Trasferimenti correnti da Famiglie	RS	0,00	RR	0,00	R	0,00	CP	0,00	EP	0,00
		CP	0,00	RC	0,00	A	0,00		EC	0,00	
		CS	0,00	TR	0,00	CS	0,00		TR	0,00	

CONTO DEL BILANCIO 2020 - GESTIONE DELLE ENTRATE

TITOLO TIPOLOGIA	DENOMINAZIONE	RESIDUI ATTIVI AL 1/1/2020 (RS)		RISCOSSIONI IN C/RESIDUI (RR)		RIACCERTAMENTI RESIDUI (R) (3)		MAGGIORI O MINORI ENTRATE DI COMPETENZA =A-CP (5)	RESIDUI ATTIVI DA ESERCIZI PRECEDENTI (EP=RS-RR+R)		
		PREVISIONI DEFINITIVE DI COMPETENZA (CP)		RISCOSSIONI IN C/COMPETENZA (RC)		ACCERTAMENTI (A) (4)			RESIDUI ATTIVI DA ESERCIZIO DI COMPETENZA (EC=A-RC)		
		PREVISIONI DEFINITIVE DI CASSA (CS)		TOTALE RISCOSSIONI (TR=RR+RC)		MAGGIORI O MINORI ENTRATE DI CASSA =TR-CS (5)			TOTALE RESIDUI ATTIVI DA RIPORTARE (TR=EP+EC)		
20103	Trasferimenti correnti da Imprese	RS	0,00	RR	0,00	R	0,00	CP	-40.000,00	EP	0,00
		CP	40.000,00	RC	0,00	A	0,00			EC	0,00
		CS	40.000,00	TR	0,00	CS	-40.000,00			TR	0,00
20104	Trasferimenti correnti da Istituzioni Sociali Private	RS	0,00	RR	0,00	R	0,00	CP	-112.510,48	EP	0,00
		CP	127.910,48	RC	0,00	A	15.400,00			EC	15.400,00
		CS	127.910,48	TR	0,00	CS	-127.910,48			TR	15.400,00
20105	Trasferimenti correnti dalla UE e dal Resto del Mondo	RS	0,00	RR	0,00	R	0,00	CP	0,00	EP	0,00
		CP	0,00	RC	0,00	A	0,00			EC	0,00
		CS	0,00	TR	0,00	CS	0,00			TR	0,00
TOTALE Titolo 2	Trasferimenti correnti	RS	743.067,21	RR	409.007,95	R	-61.494,20	CP	-1.207.347,08	EP	272.565,06
		CP	4.146.876,68	RC	2.643.438,15	A	2.939.529,60			EC	296.091,45
		CS	4.889.943,89	TR	3.052.446,10	CS	-1.837.497,79			TR	568.656,51
Titolo 3	Entrate extratributarie										
30100	Vendita di beni e servizi e proventi derivanti dalla gestione dei beni	RS	951.579,56	RR	187.566,69	R	-68,32	CP	-1.206.497,80	EP	763.944,55
		CP	3.028.700,18	RC	1.704.471,48	A	1.822.202,38			EC	117.730,90
		CS	3.980.279,74	TR	1.892.038,17	CS	-2.088.241,57			TR	881.675,45
30200	Proventi derivanti dall'attività di controllo e repressione delle irregolarità e degli illeciti	RS	720.000,00	RR	0,00	R	0,00	CP	-839.147,47	EP	720.000,00
		CP	1.270.000,00	RC	430.852,53	A	430.852,53			EC	0,00
		CS	1.990.000,00	TR	430.852,53	CS	-1.559.147,47			TR	720.000,00
30300	Interessi attivi	RS	0,00	RR	0,00	R	0,00	CP	1.051,46	EP	0,00
		CP	5.000,00	RC	6.051,46	A	6.051,46			EC	0,00
		CS	5.000,00	TR	6.051,46	CS	1.051,46			TR	0,00
30400	Altre entrate da redditi da capitale	RS	0,00	RR	0,00	R	0,00	CP	0,00	EP	0,00
		CP	0,00	RC	0,00	A	0,00			EC	0,00
		CS	0,00	TR	0,00	CS	0,00			TR	0,00
30500	Rimborsi e altre entrate correnti	RS	452.685,89	RR	5.232,45	R	-16.293,10	CP	-857.751,04	EP	431.160,34
		CP	1.231.549,77	RC	370.484,87	A	373.798,73			EC	3.313,86
		CS	1.684.235,66	TR	375.717,32	CS	-1.308.518,34			TR	434.474,20
TOTALE Titolo 3	Entrate extratributarie	RS	2.124.265,45	RR	192.799,14	R	-16.361,42	CP	-2.902.344,85	EP	1.915.104,89
		CP	5.535.249,95	RC	2.511.860,34	A	2.632.905,10			EC	121.044,76
		CS	7.659.515,40	TR	2.704.659,48	CS	-4.954.855,92			TR	2.036.149,65
Titolo 4	Entrate in conto capitale										

CONTO DEL BILANCIO 2020 - GESTIONE DELLE ENTRATE

TITOLO TIPOLOGIA	DENOMINAZIONE	RESIDUI ATTIVI AL 1/1/2020 (RS)		RISCOSSIONI IN C/RESIDUI (RR)		RIACCERTAMENTI RESIDUI (R) (3)		MAGGIORI O MINORI ENTRATE DI COMPETENZA =A-CP (5)	RESIDUI ATTIVI DA ESERCIZI PRECEDENTI (EP=RS-RR+R)		
		PREVISIONI DEFINITIVE DI COMPETENZA (CP)		RISCOSSIONI IN C/COMPETENZA (RC)		ACCERTAMENTI (A) (4)			RESIDUI ATTIVI DA ESERCIZIO DI COMPETENZA (EC=A-RC)		
		PREVISIONI DEFINITIVE DI CASSA (CS)		TOTALE RISCOSSIONI (TR=RR+RC)		MAGGIORI O MINORI ENTRATE DI CASSA =TR-CS (5)			TOTALE RESIDUI ATTIVI DA RIPORTARE (TR=EP+EC)		
40100	Tributi in conto capitale	RS	0,00	RR	0,00	R	0,00	CP	0,00	EP	0,00
		CP	0,00	RC	0,00	A	0,00			EC	0,00
		CS	0,00	TR	0,00	CS	0,00			TR	0,00
40200	Contributi agli investimenti	RS	1.207.216,50	RR	215.022,31	R	-3.699,52	CP	-3.057.729,36	EP	988.494,67
		CP	5.083.484,83	RC	156.944,91	A	2.025.755,47			EC	1.868.810,56
		CS	6.290.701,33	TR	371.967,22	CS	-5.918.734,11			TR	2.857.305,23
40300	Altri trasferimenti in conto capitale	RS	0,00	RR	0,00	R	0,00	CP	0,00	EP	0,00
		CP	0,00	RC	0,00	A	0,00			EC	0,00
		CS	0,00	TR	0,00	CS	0,00			TR	0,00
40400	Entrate da alienazione di beni materiali e immateriali	RS	0,00	RR	0,00	R	0,00	CP	0,00	EP	0,00
		CP	0,00	RC	0,00	A	0,00			EC	0,00
		CS	0,00	TR	0,00	CS	0,00			TR	0,00
40500	Altre entrate in conto capitale	RS	0,00	RR	0,00	R	0,00	CP	-1.107.308,83	EP	0,00
		CP	1.613.000,00	RC	505.691,17	A	505.691,17			EC	0,00
		CS	1.613.000,00	TR	505.691,17	CS	-1.107.308,83			TR	0,00
TOTALE Titolo 4	Entrate in conto capitale	RS	1.207.216,50	RR	215.022,31	R	-3.699,52	CP	-4.165.038,19	EP	988.494,67
		CP	6.696.484,83	RC	662.636,08	A	2.531.446,64			EC	1.868.810,56
		CS	7.903.701,33	TR	877.658,39	CS	-7.026.042,94			TR	2.857.305,23
TITOLO 6	Accensione di prestiti										
60100	Emissione di titoli obbligazionari	RS	0,00	RR	0,00	R	0,00	CP	0,00	EP	0,00
		CP	0,00	RC	0,00	A	0,00			EC	0,00
		CS	0,00	TR	0,00	CS	0,00			TR	0,00
60200	Accensione Prestiti a breve termine	RS	0,00	RR	0,00	R	0,00	CP	0,00	EP	0,00
		CP	0,00	RC	0,00	A	0,00			EC	0,00
		CS	0,00	TR	0,00	CS	0,00			TR	0,00
60300	Accensione Mutui e altri finanziamenti a medio lungo termine	RS	1.300.080,44	RR	1.300.080,44	R	0,00	CP	0,00	EP	0,00
		CP	1.500.000,00	RC	0,00	A	1.500.000,00			EC	1.500.000,00
		CS	2.800.080,44	TR	1.300.080,44	CS	-1.500.000,00			TR	1.500.000,00
60400	Altre forme di indebitamento	RS	0,00	RR	0,00	R	0,00	CP	0,00	EP	0,00
		CP	0,00	RC	0,00	A	0,00			EC	0,00
		CS	0,00	TR	0,00	CS	0,00			TR	0,00
TOTALE Titolo 6	Accensione di prestiti	RS	1.300.080,44	RR	1.300.080,44	R	0,00			EP	0,00

CONTO DEL BILANCIO 2020 - GESTIONE DELLE ENTRATE

TITOLO TIPOLOGIA	DENOMINAZIONE	RESIDUI ATTIVI AL 1/1/2020 (RS)		RISCOSSIONI IN C/RESIDUI (RR)		RIACCERTAMENTI RESIDUI (R) (3)		MAGGIORI O MINORI ENTRATE DI COMPETENZA =A-CP (5)	RESIDUI ATTIVI DA ESERCIZI PRECEDENTI (EP=RS-RR+R)		
		PREVISIONI DEFINITIVE DI COMPETENZA (CP)		RISCOSSIONI IN C/COMPETENZA (RC)		ACCERTAMENTI (A) (4)			RESIDUI ATTIVI DA ESERCIZIO DI COMPETENZA (EC=A-RC)		
		PREVISIONI DEFINITIVE DI CASSA (CS)		TOTALE RISCOSSIONI (TR=RR+RC)		MAGGIORI O MINORI ENTRATE DI CASSA =TR-CS (5)			TOTALE RESIDUI ATTIVI DA RIPORTARE (TR=EP+EC)		
		CP	1.500.000,00	RC	0,00	A	1.500.000,00	CP	0,00	EC	1.500.000,00
		CS	2.800.080,44	TR	1.300.080,44	CS	-1.500.000,00			TR	1.500.000,00
Titolo 9	Entrate per conto di terzi e partite di giro										
90100	Entrate per partite di giro	RS	144.638,67	RR	1.000,00	R	-143.638,67	CP	1.070.352,67	EP	0,00
		CP	2.197.500,00	RC	2.922.813,10	A	3.267.852,67			EC	345.039,57
		CS	2.342.138,67	TR	2.923.813,10	CS	581.674,43			TR	345.039,57
90200	Entrate per conto terzi	RS	1.134,03	RR	0,00	R	-1.134,03	CP	-465.559,36	EP	0,00
		CP	2.420.500,00	RC	1.949.235,37	A	1.954.940,64			EC	5.705,27
		CS	2.421.634,03	TR	1.949.235,37	CS	-472.398,66			TR	5.705,27
TOTALE Titolo 9	Entrate per conto di terzi e partite di giro	RS	145.772,70	RR	1.000,00	R	-144.772,70	CP	604.793,31	EP	0,00
		CP	4.618.000,00	RC	4.872.048,47	A	5.222.793,31			EC	350.744,84
		CS	4.763.772,70	TR	4.873.048,47	CS	109.275,77			TR	350.744,84
TOTALE TITOLI		RS	12.103.719,32	RR	3.676.333,08	R	-229.461,26	CP	-7.911.726,04	EP	8.197.924,98
		CP	43.368.588,87	RC	28.250.100,80	A	35.456.862,83			EC	7.206.762,03
		CS	55.472.308,19	TR	31.926.433,88	CS	-23.545.874,31			TR	15.404.687,01
TOTALE GENERALE DELLE ENTRATE		RS	12.103.719,32	RR	3.676.333,08	R	-229.461,26	CP	-7.911.726,04	EP	8.197.924,98
		CP	53.156.528,49	RC	28.250.100,80	A	35.456.862,83			EC	7.206.762,03
		CS	55.472.308,19	TR	31.926.433,88	CS	-23.545.874,31			TR	15.404.687,01

(1) Indicare l'importo del fondo pluriennale vincolato risultante dal conto del bilancio dell'anno precedente (spesa).

(2) Per "Utilizzo avanzo di amministrazione" si intende l'avanzo applicato al bilancio: indicare pertanto l'importo dello stanziamento definitivo di bilancio.

(3) Indicare l'ammontare complessivo derivante dal riaccertamento dei residui (comprende l'importo dei crediti definitivamente cancellati in quanto assolutamente inesigibili, l'importo dei crediti di dubbia e difficile esazione cancellati secondo le modalità previste dal principio applicato della contabilità finanziaria 9.2). La voce comprende inoltre le rettifiche in aumento dei residui attivi effettuate a seguito della riscossione di residui attivi cancellati dalle scritture (ad es. In anni precedenti è stato cancellato un residuo attivo in quanto considerato assolutamente inesigibile. In caso di riscossione di tale credito nel corso dell'esercizio cui si riferisce il rendiconto si effettua un riaccertamento dei residui attivi in aumento). Le rettifiche in aumento sono indicate con il segno "+", le rettifiche in riduzione sono indicate con il segno "-".

(4) Indicare gli accertamenti imputati contabilmente all'esercizio cui il rendiconto si riferisce al netto dei crediti che, in occasione del riaccertamento ordinario dei residui effettuato ai sensi dell'articolo 3, comma 4, risultassero non esigibili e reimputati agli esercizi in cui le obbligazioni risultano esigibili.

(5) Le maggiori entrate sono indicate con il segno "+", le minori entrate sono indicate con il segno "-".

CONTO DEL BILANCIO 2020 - RIEPILOGO GENERALE DELLE ENTRATE

TITOLO	DENOMINAZIONE	RESIDUI ATTIVI AL 1/1/2020 (RS)		RISCOSSIONI IN C/RESIDUI (RR)		RIACCERTAMENTI RESIDUI (R) (3)		MAGGIORI O MINORI ENTRATE DI COMPETENZA =A-CP (5)	RESIDUI ATTIVI DA ESERCIZI PRECEDENTI (EP=RS-RR+R)		
		PREVISIONI DEFINITIVE DI COMPETENZA (CP)		RISCOSSIONI IN C/COMPETENZA (RC)		ACCERTAMENTI (A) (4)			RESIDUI ATTIVI DA ESERCIZIO DI COMPETENZA (EC=A-RC)		
		PREVISIONI DEFINITIVE DI CASSA (CS)		TOTALE RISCOSSIONI (TR=RR+RC)		MAGGIORI O MINORI ENTRATE DI CASSA =TR-CS (5)			TOTALE RESIDUI ATTIVI DA RIPORTARE (TR=EP+EC)		
	FONDO PLURIENNALE VINCOLATO PER SPESE CORRENTI	CP	2.164.201,63								
	FONDO PLURIENNALE VINCOLATO PER SPESE IN CONTO CAPITALE	CP	3.175.932,82								
	FONDO PLURIENNALE VINCOLATO PER INCREMENTO ATTIVITA' FINANZIARIE	CP	0,00								
	UTILIZZO DELL' AVANZO DI AMMINISTRAZIONE	CP	4.447.805,17								
	- di cui Utilizzo Fondo anticipazioni di liquidità	CP	0,00								
Titolo 1	Entrate correnti di natura tributaria,contributiva e perequativa	RS	6.583.317,02	RR	1.558.423,24	R	-3.133,42	CP	-241.789,23	EP	5.021.760,36
		CP	20.871.977,41	RC	17.560.117,76	A	20.630.188,18		EC	3.070.070,42	
		CS	27.455.294,43	TR	19.118.541,00	CS	-8.336.753,43		TR	8.091.830,78	
Titolo 2	Trasferimenti correnti	RS	743.067,21	RR	409.007,95	R	-61.494,20	CP	-1.207.347,08	EP	272.565,06
		CP	4.146.876,68	RC	2.643.438,15	A	2.939.529,60			EC	296.091,45
		CS	4.889.943,89	TR	3.052.446,10	CS	-1.837.497,79			TR	568.656,51
Titolo 3	Entrate extratributarie	RS	2.124.265,45	RR	192.799,14	R	-16.361,42	CP	-2.902.344,85	EP	1.915.104,89
		CP	5.535.249,95	RC	2.511.860,34	A	2.632.905,10			EC	121.044,76
		CS	7.659.515,40	TR	2.704.659,48	CS	-4.954.855,92			TR	2.036.149,65
Titolo 4	Entrate in conto capitale	RS	1.207.216,50	RR	215.022,31	R	-3.699,52	CP	-4.165.038,19	EP	988.494,67
		CP	6.696.484,83	RC	662.636,08	A	2.531.446,64			EC	1.868.810,56
		CS	7.903.701,33	TR	877.658,39	CS	-7.026.042,94			TR	2.857.305,23
Titolo 6	Accensione di prestiti	RS	1.300.080,44	RR	1.300.080,44	R	0,00	CP	0,00	EP	0,00
		CP	1.500.000,00	RC	0,00	A	1.500.000,00			EC	1.500.000,00
		CS	2.800.080,44	TR	1.300.080,44	CS	-1.500.000,00			TR	1.500.000,00
Titolo 9	Entrate per conto di terzi e partite di giro	RS	145.772,70	RR	1.000,00	R	-144.772,70	CP	604.793,31	EP	0,00
		CP	4.618.000,00	RC	4.872.048,47	A	5.222.793,31			EC	350.744,84
		CS	4.763.772,70	TR	4.873.048,47	CS	109.275,77			TR	350.744,84

CONTO DEL BILANCIO 2020 - RIEPILOGO GENERALE DELLE ENTRATE

TITOLO	DENOMINAZIONE	RESIDUI ATTIVI AL 1/1/2020 (RS)		RISCOSSIONI IN C/RESIDUI (RR)		RIACCERTAMENTI RESIDUI (R) (3)		MAGGIORI O MINORI ENTRATE DI COMPETENZA =A-CP (5)	RESIDUI ATTIVI DA ESERCIZI PRECEDENTI (EP=RS-RR+R)		
		PREVISIONI DEFINITIVE DI COMPETENZA (CP)		RISCOSSIONI IN C/COMPETENZA (RC)		ACCERTAMENTI (A) (4)			RESIDUI ATTIVI DA ESERCIZIO DI COMPETENZA (EC=A-RC)		
		PREVISIONI DEFINITIVE DI CASSA (CS)		TOTALE RISCOSSIONI (TR=RR+RC)		MAGGIORI O MINORI ENTRATE DI CASSA =TR-CS (5)			TOTALE RESIDUI ATTIVI DA RIPORTARE (TR=EP+EC)		
TOTALE TITOLI		RS	12.103.719,32	RR	3.676.333,08	R	-229.461,26	CP	-7.911.726,04	EP	8.197.924,98
		CP	43.368.588,87	RC	28.250.100,80	A	35.456.862,83		EC	7.206.762,03	
		CS	55.472.308,19	TR	31.926.433,88	CS	-23.545.874,31		TR	15.404.687,01	
TOTALE GENERALE DELLE ENTRATE		RS	12.103.719,32	RR	3.676.333,08	R	-229.461,26	CP	-7.911.726,04	EP	8.197.924,98
		CP	53.156.528,49	RC	28.250.100,80	A	35.456.862,83		EC	7.206.762,03	
		CS	55.472.308,19	TR	31.926.433,88	CS	-23.545.874,31		TR	15.404.687,01	

(1) Indicare l'importo del fondo pluriennale vincolato risultante dal conto del bilancio dell'anno precedente (spesa).

(2) Per "Utilizzo avanzo di amministrazione" si intende l'avanzo applicato al bilancio: indicare pertanto l'importo dello stanziamento definitivo di bilancio.

(3) Indicare l'ammontare complessivo derivante dal riaccertamento dei residui (comprende l'importo dei crediti definitivamente cancellati in quanto assolutamente inesigibili, l'importo dei crediti di dubbia e difficile esazione cancellati secondo le modalità previste dal principio applicato della contabilità finanziaria 9.2). La voce comprende inoltre le rettifiche in aumento dei residui attivi effettuate a seguito della riscossione di residui attivi cancellati dalle scritture (ad es. In anni precedenti è stato cancellato un residuo attivo in quanto considerato assolutamente inesigibile. In caso di riscossione di tale credito nel corso dell'esercizio cui si riferisce il rendiconto si effettua un riaccertamento dei residui attivi in aumento). Le rettifiche in aumento sono indicate con il segno "+", le rettifiche in riduzione sono indicate con il segno "-".

(4) Indicare gli accertamenti imputati contabilmente all'esercizio cui il rendiconto si riferisce al netto dei crediti che, in occasione del riaccertamento ordinario dei residui effettuato ai sensi dell'articolo 3, comma 4, risultassero non esigibili e reimputati agli esercizi in cui le obbligazioni risultano esigibili.

(5) Le maggiori entrate sono indicate con il segno "+", le minori entrate sono indicate con il segno "-".

CONTO DEL BILANCIO 2020 - GESTIONE DELLE SPESE

MISSIONE PROGRAMMA TITOLO	DENOMINAZIONE	RESIDUI PASSIVI AL 1/1/2020 (RS)		PAGAMENTI IN C/RESIDUI (PR)		RIACCERTAMENTO RESIDUI (R) (1)			RESIDUI PASSIVI DA ESERCIZI PRECEDENTI (EP=RS-PR+R)			
		PREVISIONI DEFINITIVE DI COMPETENZA (CP)		PAGAMENTI IN C/COMPETENZA (PC)		IMPEGNI (I) (2)		ECONOMIE DI COMPETENZA (ECP=CP- I-FPV)		RESIDUI PASSIVI DA ESERCIZIO DI COMPETENZA (EC=I-PC)		
		PREVISIONI DEFINITIVE DI CASSA (CS)		TOTALE PAGAMENTI (TP=PR+PC)		FONDO PLURIENNALE VINCOLATO (FPV) (3)			TOTALE RESIDUI PASSIVI DA RIPORTARE (TR=EP+EC)			
DISAVANZO DI AMMINISTRAZIONE		CP	0,00									
MISSIONE 01	Servizi istituzionali, generali e di gestione											
0101	Programma	01	Organi istituzionali									
	Titolo 1	Spese correnti	RS	67.565,16	PR	40.858,47	R	-1.521,92	ECP	18.328,84	EP	25.184,77
			CP	318.001,34	PC	269.681,36	I	292.779,50			EC	23.098,14
			CS	385.566,50	TP	310.539,83	FPV	6.893,00			TR	48.282,91
	Titolo 2	Spese in conto capitale	RS	0,00	PR	0,00	R	0,00	ECP	0,00	EP	0,00
			CP	0,00	PC	0,00	I	0,00			EC	0,00
			CS	0,00	TP	0,00	FPV	0,00			TR	0,00
Totale Programma 01		Organi istituzionali	RS	67.565,16	PR	40.858,47	R	-1.521,92	ECP	18.328,84	EP	25.184,77
			CP	318.001,34	PC	269.681,36	I	292.779,50			EC	23.098,14
			CS	385.566,50	TP	310.539,83	FPV	6.893,00			TR	48.282,91
0102	Programma	02	Segreteria generale									
	Titolo 1	Spese correnti	RS	237.409,18	PR	108.706,27	R	-31.166,32	ECP	87.586,67	EP	97.536,59
			CP	1.531.207,77	PC	1.017.498,74	I	1.149.851,46			EC	132.352,72
			CS	1.768.616,95	TP	1.126.205,01	FPV	293.769,64			TR	229.889,31
	Titolo 2	Spese in conto capitale	RS	0,00	PR	0,00	R	0,00	ECP	0,00	EP	0,00
			CP	0,00	PC	0,00	I	0,00			EC	0,00
			CS	0,00	TP	0,00	FPV	0,00			TR	0,00
Totale Programma 02		Segreteria generale	RS	237.409,18	PR	108.706,27	R	-31.166,32	ECP	87.586,67	EP	97.536,59
			CP	1.531.207,77	PC	1.017.498,74	I	1.149.851,46			EC	132.352,72
			CS	1.768.616,95	TP	1.126.205,01	FPV	293.769,64			TR	229.889,31
0103	Programma	03	Gestione economica, finanziaria, programmazione e provveditorato									
	Titolo 1	Spese correnti	RS	81.242,09	PR	68.234,66	R	-7.760,78	ECP	441.035,45	EP	5.246,65
			CP	754.761,03	PC	236.151,96	I	312.937,79			EC	76.785,83
			CS	836.003,12	TP	304.386,62	FPV	787,79			TR	82.032,48

CONTO DEL BILANCIO 2020 - GESTIONE DELLE SPESE

MISSIONE PROGRAMMA TITOLO	DENOMINAZIONE	RESIDUI PASSIVI AL 1/1/2020 (RS)		PAGAMENTI IN C/RESIDUI (PR)		RIACCERTAMENTO RESIDUI (R) (1)			RESIDUI PASSIVI DA ESERCIZI PRECEDENTI (EP=RS-PR+R)		
		PREVISIONI DEFINITIVE DI COMPETENZA (CP)		PAGAMENTI IN C/COMPETENZA (PC)		IMPEGNI (I) (2)		ECONOMIE DI COMPETENZA (ECP=CP- I-FPV)	RESIDUI PASSIVI DA ESERCIZIO DI COMPETENZA (EC=I-PC)		
		PREVISIONI DEFINITIVE DI CASSA (CS)		TOTALE PAGAMENTI (TP=PR+PC)		FONDO PLURIENNALE VINCOLATO (FPV) (3)			TOTALE RESIDUI PASSIVI DA RIPORTARE (TR=EP+EC)		
Titolo 2	Spese in conto capitale	RS	0,00	PR	0,00	R	0,00	ECP	0,00	EP	0,00
		CP	0,00	PC	0,00	I	0,00			EC	0,00
		CS	0,00	TP	0,00	FPV	0,00			TR	0,00
Totale Programma 03	Gestione economica, finanziaria, programmazione e provveditorato	RS	81.242,09	PR	68.234,66	R	-7.760,78	ECP	441.035,45	EP	5.246,65
		CP	754.761,03	PC	236.151,96	I	312.937,79			EC	76.785,83
		CS	836.003,12	TP	304.386,62	FPV	787,79			TR	82.032,48
0104	Programma 04	Gestione delle entrate tributarie e servizi fiscali									
Titolo 1	Spese correnti	RS	228.522,93	PR	100.120,07	R	-7.620,71	ECP	240.660,44	EP	120.782,15
		CP	783.143,00	PC	325.285,90	I	377.594,53			EC	52.308,63
		CS	1.011.665,93	TP	425.405,97	FPV	164.888,03			TR	173.090,78
Totale Programma 04	Gestione delle entrate tributarie e servizi fiscali	RS	228.522,93	PR	100.120,07	R	-7.620,71	ECP	240.660,44	EP	120.782,15
		CP	783.143,00	PC	325.285,90	I	377.594,53			EC	52.308,63
		CS	1.011.665,93	TP	425.405,97	FPV	164.888,03			TR	173.090,78
0105	Programma 05	Gestione dei beni demaniali e patrimoniali									
Titolo 1	Spese correnti	RS	84.756,00	PR	73.607,25	R	-9.547,82	ECP	107.880,11	EP	1.600,93
		CP	1.233.075,20	PC	722.551,70	I	1.016.025,66			EC	293.473,96
		CS	1.317.831,20	TP	796.158,95	FPV	109.169,43			TR	295.074,89
Titolo 2	Spese in conto capitale	RS	98.762,11	PR	97.618,11	R	0,00	ECP	994.672,71	EP	1.144,00
		CP	4.865.200,39	PC	1.426.923,09	I	2.415.515,82			EC	988.592,73
		CS	4.963.962,50	TP	1.524.541,20	FPV	1.455.011,86			TR	989.736,73
Totale Programma 05	Gestione dei beni demaniali e patrimoniali	RS	183.518,11	PR	171.225,36	R	-9.547,82	ECP	1.102.552,82	EP	2.744,93
		CP	6.098.275,59	PC	2.149.474,79	I	3.431.541,48			EC	1.282.066,69
		CS	6.281.793,70	TP	2.320.700,15	FPV	1.564.181,29			TR	1.284.811,62
0106	Programma 06	Ufficio tecnico									
Titolo 1	Spese correnti	RS	125.696,73	PR	85.948,05	R	-33.510,29	ECP	182.324,73	EP	6.238,39
		CP	1.396.462,41	PC	451.689,37	I	543.379,37			EC	91.690,00
		CS	1.522.159,14	TP	537.637,42	FPV	670.758,31			TR	97.928,39

CONTO DEL BILANCIO 2020 - GESTIONE DELLE SPESE

MISSIONE PROGRAMMA TITOLO	DENOMINAZIONE	RESIDUI PASSIVI AL 1/1/2020 (RS)		PAGAMENTI IN C/RESIDUI (PR)		RIACCERTAMENTO RESIDUI (R) (1)		ECONOMIE DI COMPETENZA (ECP=CP- I-FPV)	RESIDUI PASSIVI DA ESERCIZI PRECEDENTI (EP=RS-PR+R)	
		PREVISIONI DEFINITIVE DI COMPETENZA (CP)		PAGAMENTI IN C/COMPETENZA (PC)		IMPEGNI (I) (2)			RESIDUI PASSIVI DA ESERCIZIO DI COMPETENZA (EC=I-PC)	
		PREVISIONI DEFINITIVE DI CASSA (CS)		TOTALE PAGAMENTI (TP=PR+PC)		FONDO PLURIENNALE VINCOLATO (FPV) (3)			TOTALE RESIDUI PASSIVI DA RIPORTARE (TR=EP+EC)	
Titolo 2	Spese in conto capitale	RS	0,00	PR	0,00	R	0,00	ECP	EP	0,00
		CP	17.547,50	PC	4.191,20	I	10.188,46		EC	5.997,26
		CS	17.547,50	TP	4.191,20	FPV	7.359,04		TR	5.997,26
Totale Programma 06	Ufficio tecnico	RS	125.696,73	PR	85.948,05	R	-33.510,29	ECP	EP	6.238,39
		CP	1.414.009,91	PC	455.880,57	I	553.567,83		EC	97.687,26
		CS	1.539.706,64	TP	541.828,62	FPV	678.117,35		TR	103.925,65
0107 Programma	07 Elezioni e consultazioni popolari - Anagrafe e stato civile									
Titolo 1	Spese correnti	RS	33.602,15	PR	29.034,64	R	-967,34	ECP	EP	3.600,17
		CP	676.967,30	PC	490.206,89	I	513.173,78		EC	22.966,89
		CS	710.569,45	TP	519.241,53	FPV	0,00		TR	26.567,06
Titolo 2	Spese in conto capitale	RS	0,00	PR	0,00	R	0,00	ECP	EP	0,00
		CP	0,00	PC	0,00	I	0,00		EC	0,00
		CS	0,00	TP	0,00	FPV	0,00		TR	0,00
Totale Programma 07	Elezioni e consultazioni popolari - Anagrafe e stato civile	RS	33.602,15	PR	29.034,64	R	-967,34	ECP	EP	3.600,17
		CP	676.967,30	PC	490.206,89	I	513.173,78		EC	22.966,89
		CS	710.569,45	TP	519.241,53	FPV	0,00		TR	26.567,06
0108 Programma	08 Statistica e sistemi informativi									
Titolo 1	Spese correnti	RS	4.418,76	PR	3.852,70	R	-566,06	ECP	EP	0,00
		CP	30.000,00	PC	8.368,00	I	8.368,00		EC	0,00
		CS	34.418,76	TP	12.220,70	FPV	0,00		TR	0,00
Totale Programma 08	Statistica e sistemi informativi	RS	4.418,76	PR	3.852,70	R	-566,06	ECP	EP	0,00
		CP	30.000,00	PC	8.368,00	I	8.368,00		EC	0,00
		CS	34.418,76	TP	12.220,70	FPV	0,00		TR	0,00
0110 Programma	10 Risorse umane									
Titolo 1	Spese correnti	RS	1.264,12	PR	1.264,12	R	0,00	ECP	EP	0,00
		CP	24.366,79	PC	2.669,97	I	3.803,66		EC	1.133,69
		CS	25.630,91	TP	3.934,09	FPV	15.207,34		TR	1.133,69
Totale Programma 10	Risorse umane	RS	1.264,12	PR	1.264,12	R	0,00	ECP	EP	0,00
		CP	24.366,79	PC	2.669,97	I	3.803,66		EC	1.133,69

CONTO DEL BILANCIO 2020 - GESTIONE DELLE SPESE

MISSIONE PROGRAMMA TITOLO		DENOMINAZIONE		RESIDUI PASSIVI AL 1/1/2020 (RS)		PAGAMENTI IN C/RESIDUI (PR)		RIACCERTAMENTO RESIDUI (R) (1)		ECONOMIE DI COMPETENZA (ECP=CP- I-FPV)		RESIDUI PASSIVI DA ESERCIZI PRECEDENTI (EP=RS-PR+R)		
				PREVISIONI DEFINITIVE DI COMPETENZA (CP)		PAGAMENTI IN C/COMPETENZA (PC)		IMPEGNI (I) (2)				RESIDUI PASSIVI DA ESERCIZIO DI COMPETENZA (EC=I-PC)		
				PREVISIONI DEFINITIVE DI CASSA (CS)		TOTALE PAGAMENTI (TP=PR+PC)		FONDO PLURIENNALE VINCOLATO (FPV) (3)		TOTALE RESIDUI PASSIVI DA RIPORTARE (TR=EP+EC)				
				CS	25.630,91	TP	3.934,09	FPV	15.207,34			TR	1.133,69	
0111	Programma	11	Altri servizi generali											
Titolo 1		Spese correnti		RS	467.808,06	PR	256.518,13	R	-124.581,43	ECP	137.967,95	EP	86.708,50	
		CP	1.636.906,16	PC	1.114.802,15	I	1.490.866,15	EC	376.064,00					
		CS	2.104.714,22	TP	1.371.320,28	FPV	8.072,06	TR	462.772,50					
Totale Programma		11	Altri servizi generali		RS	467.808,06	PR	256.518,13	R	-124.581,43	ECP	137.967,95	EP	86.708,50
		CP	1.636.906,16	PC	1.114.802,15	I	1.490.866,15	EC	376.064,00					
		CS	2.104.714,22	TP	1.371.320,28	FPV	8.072,06	TR	462.772,50					
TOTALE MISSIONE		01	Servizi istituzionali, generali e di gestione											
			RS	1.431.047,29	PR	865.762,47	R	-217.242,67	ECP	2.401.238,21	EP	348.042,15		
		CP	13.267.638,89	PC	6.070.020,33	I	8.134.484,18	EC			2.064.463,85			
		CS	14.698.686,18	TP	6.935.782,80	FPV	2.731.916,50	TR			2.412.506,00			
MISSIONE 02		Giustizia												
0201	Programma	01	Uffici giudiziari											
Titolo 1		Spese correnti		RS	0,00	PR	0,00	R	0,00	ECP	0,00	EP	0,00	
		CP	0,00	PC	0,00	I	0,00	EC	0,00					
		CS	0,00	TP	0,00	FPV	0,00	TR	0,00					
Totale Programma		01	Uffici giudiziari		RS	0,00	PR	0,00	R	0,00	ECP	0,00	EP	0,00
		CP	0,00	PC	0,00	I	0,00	EC	0,00					
		CS	0,00	TP	0,00	FPV	0,00	TR	0,00					
TOTALE MISSIONE		02	Giustizia											
			RS	0,00	PR	0,00	R	0,00	ECP	0,00	EP	0,00		
		CP	0,00	PC	0,00	I	0,00	EC			0,00			
		CS	0,00	TP	0,00	FPV	0,00	TR			0,00			
MISSIONE 03		Ordine pubblico e sicurezza												
0301	Programma	01	Polizia locale e amministrativa											

CONTO DEL BILANCIO 2020 - GESTIONE DELLE SPESE

MISSIONE PROGRAMMA TITOLO	DENOMINAZIONE	RESIDUI PASSIVI AL 1/1/2020 (RS)		PAGAMENTI IN C/RESIDUI (PR)		RIACCERTAMENTO RESIDUI (R) (1)			RESIDUI PASSIVI DA ESERCIZI PRECEDENTI (EP=RS-PR+R)		
		PREVISIONI DEFINITIVE DI COMPETENZA (CP)		PAGAMENTI IN C/COMPETENZA (PC)		IMPEGNI (I) (2)		ECONOMIE DI COMPETENZA (ECP=CP- I-FPV)		RESIDUI PASSIVI DA ESERCIZIO DI COMPETENZA (EC=I-PC)	
		PREVISIONI DEFINITIVE DI CASSA (CS)		TOTALE PAGAMENTI (TP=PR+PC)		FONDO PLURIENNALE VINCOLATO (FPV) (3)			TOTALE RESIDUI PASSIVI DA RIPORTARE (TR=EP+EC)		
Titolo 1	Spese correnti	RS	179.607,32	PR	154.476,00	R	-15.457,89	ECP	80.176,80	EP	9.673,43
		CP	1.725.441,20	PC	1.483.002,75	I	1.604.833,87			EC	121.831,12
		CS	1.905.048,52	TP	1.637.478,75	FPV	40.430,53			TR	131.504,55
Titolo 2	Spese in conto capitale	RS	0,00	PR	0,00	R	0,00	ECP	0,00	EP	0,00
		CP	78.700,17	PC	60.676,12	I	78.700,17			EC	18.024,05
		CS	78.700,17	TP	60.676,12	FPV	0,00			TR	18.024,05
Totale Programma 01	Polizia locale e amministrativa	RS	179.607,32	PR	154.476,00	R	-15.457,89	ECP	80.176,80	EP	9.673,43
		CP	1.804.141,37	PC	1.543.678,87	I	1.683.534,04			EC	139.855,17
		CS	1.983.748,69	TP	1.698.154,87	FPV	40.430,53			TR	149.528,60
TOTALE MISSIONE 03	Ordine pubblico e sicurezza	RS	179.607,32	PR	154.476,00	R	-15.457,89	ECP	80.176,80	EP	9.673,43
		CP	1.804.141,37	PC	1.543.678,87	I	1.683.534,04			EC	139.855,17
		CS	1.983.748,69	TP	1.698.154,87	FPV	40.430,53			TR	149.528,60
MISSIONE 04 Istruzione e diritto allo studio											
0401 Programma	01 Istruzione prescolastica										
Titolo 1	Spese correnti	RS	21.965,99	PR	21.965,99	R	0,00	ECP	5.033,34	EP	0,00
		CP	95.426,57	PC	84.206,37	I	84.356,58			EC	150,21
		CS	117.392,56	TP	106.172,36	FPV	6.036,65			TR	150,21
Totale Programma 01	Istruzione prescolastica	RS	21.965,99	PR	21.965,99	R	0,00	ECP	5.033,34	EP	0,00
		CP	95.426,57	PC	84.206,37	I	84.356,58			EC	150,21
		CS	117.392,56	TP	106.172,36	FPV	6.036,65			TR	150,21
0402 Programma	02 Altri ordini di istruzione non universitaria										
Titolo 1	Spese correnti	RS	39.457,41	PR	39.428,82	R	0,00	ECP	53.198,98	EP	28,59
		CP	440.730,20	PC	280.150,80	I	347.028,83			EC	66.878,03
		CS	480.187,61	TP	319.579,62	FPV	40.502,39			TR	66.906,62
Titolo 2	Spese in conto capitale	RS	64.673,61	PR	64.070,61	R	0,00	ECP	161.193,40	EP	603,00
		CP	548.304,96	PC	353.459,96	I	386.184,27			EC	32.724,31
		CS	612.978,57	TP	417.530,57	FPV	927,29			TR	33.327,31
Totale Programma 02	Altri ordini di istruzione non universitaria	RS	104.131,02	PR	103.499,43	R	0,00	ECP	214.392,38	EP	631,59
		CP	989.035,16	PC	633.610,76	I	733.213,10			EC	99.602,34

CONTO DEL BILANCIO 2020 - GESTIONE DELLE SPESE

MISSIONE PROGRAMMA TITOLO	DENOMINAZIONE	RESIDUI PASSIVI AL 1/1/2020 (RS)		PAGAMENTI IN C/RESIDUI (PR)		RIACCERTAMENTO RESIDUI (R) (1)			RESIDUI PASSIVI DA ESERCIZI PRECEDENTI (EP=RS-PR+R)				
		PREVISIONI DEFINITIVE DI COMPETENZA (CP)		PAGAMENTI IN C/COMPETENZA (PC)		IMPEGNI (I) (2)		ECONOMIE DI COMPETENZA (ECP=CP- I-FPV)		RESIDUI PASSIVI DA ESERCIZIO DI COMPETENZA (EC=I-PC)			
		PREVISIONI DEFINITIVE DI CASSA (CS)		TOTALE PAGAMENTI (TP=PR+PC)		FONDO PLURIENNALE VINCOLATO (FPV) (3)			TOTALE RESIDUI PASSIVI DA RIPORTARE (TR=EP+EC)				
		CS	1.093.166,18	TP	737.110,19	FPV	41.429,68		TR	100.233,93			
0404	Programma	04	Istruzione universitaria										
	Titolo 1	Spese correnti	RS	0,00	PR	0,00	R	0,00		EP	0,00		
			CP	82.000,00	PC	80.600,00	I	80.600,00	ECP	1.400,00	EC	0,00	
			CS	82.000,00	TP	80.600,00	FPV	0,00		TR	0,00		
	Totale Programma	04	Istruzione universitaria	RS	0,00	PR	0,00	R	0,00	EP	0,00		
				CP	82.000,00	PC	80.600,00	I	80.600,00	ECP	1.400,00	EC	0,00
				CS	82.000,00	TP	80.600,00	FPV	0,00	TR	0,00		
0406	Programma	06	Servizi ausiliari all'istruzione										
	Titolo 1	Spese correnti	RS	53.143,42	PR	47.073,81	R	-6.069,61		EP	0,00		
			CP	1.893.156,53	PC	503.545,73	I	776.954,61	ECP	472.957,61	EC	273.408,88	
			CS	1.946.299,95	TP	550.619,54	FPV	643.244,31		TR	273.408,88		
	Titolo 2	Spese in conto capitale	RS	0,00	PR	0,00	R	0,00		EP	0,00		
			CP	0,00	PC	0,00	I	0,00	ECP	0,00	EC	0,00	
			CS	0,00	TP	0,00	FPV	0,00		TR	0,00		
	Totale Programma	06	Servizi ausiliari all'istruzione	RS	53.143,42	PR	47.073,81	R	-6.069,61	EP	0,00		
				CP	1.893.156,53	PC	503.545,73	I	776.954,61	ECP	472.957,61	EC	273.408,88
				CS	1.946.299,95	TP	550.619,54	FPV	643.244,31	TR	273.408,88		
TOTALE MISSIONE	04	Istruzione e diritto allo studio											
			RS	179.240,43	PR	172.539,23	R	-6.069,61		EP	631,59		
			CP	3.059.618,26	PC	1.301.962,86	I	1.675.124,29	ECP	693.783,33	EC	373.161,43	
			CS	3.238.858,69	TP	1.474.502,09	FPV	690.710,64		TR	373.793,02		
MISSIONE 05	Tutela e valorizzazione dei beni e delle attività culturali												
0501	Programma	01	Valorizzazione dei beni di interesse storico										
	Titolo 1	Spese correnti	RS	29.045,94	PR	18.666,50	R	-6.197,00		EP	4.182,44		
			CP	142.528,00	PC	131.834,68	I	139.018,11	ECP	3.509,89	EC	7.183,43	
			CS	171.573,94	TP	150.501,18	FPV	0,00		TR	11.365,87		

CONTO DEL BILANCIO 2020 - GESTIONE DELLE SPESE

MISSIONE PROGRAMMA TITOLO	DENOMINAZIONE	RESIDUI PASSIVI AL 1/1/2020 (RS)		PAGAMENTI IN C/RESIDUI (PR)		RIACCERTAMENTO RESIDUI (R) (1)			RESIDUI PASSIVI DA ESERCIZI PRECEDENTI (EP=RS-PR+R)		
		PREVISIONI DEFINITIVE DI COMPETENZA (CP)		PAGAMENTI IN C/COMPETENZA (PC)		IMPEGNI (I) (2)		ECONOMIE DI COMPETENZA (ECP=CP- I-FPV)		RESIDUI PASSIVI DA ESERCIZIO DI COMPETENZA (EC=I-PC)	
		PREVISIONI DEFINITIVE DI CASSA (CS)		TOTALE PAGAMENTI (TP=PR+PC)		FONDO PLURIENNALE VINCOLATO (FPV) (3)			TOTALE RESIDUI PASSIVI DA RIPORTARE (TR=EP+EC)		
Titolo 2	Spese in conto capitale	RS	5.245,00	PR	0,00	R	0,00	ECP	29.925,60	EP	5.245,00
		CP	78.249,84	PC	0,00	I	0,00			EC	0,00
		CS	83.494,84	TP	0,00	FPV	48.324,24			TR	5.245,00
Totale Programma 01	Valorizzazione dei beni di interesse storico	RS	34.290,94	PR	18.666,50	R	-6.197,00	ECP	33.435,49	EP	9.427,44
		CP	220.777,84	PC	131.834,68	I	139.018,11			EC	7.183,43
		CS	255.068,78	TP	150.501,18	FPV	48.324,24			TR	16.610,87
0502	Programma 02	Attività culturali e interventi diversi nel settore culturale									
Titolo 1	Spese correnti	RS	39.411,12	PR	32.208,59	R	-2.702,53	ECP	67.416,22	EP	4.500,00
		CP	212.690,35	PC	111.566,10	I	129.291,92			EC	17.725,82
		CS	252.101,47	TP	143.774,69	FPV	15.982,21			TR	22.225,82
Titolo 2	Spese in conto capitale	RS	0,00	PR	0,00	R	0,00	ECP	0,00	EP	0,00
		CP	7.000,00	PC	0,00	I	0,00			EC	0,00
		CS	7.000,00	TP	0,00	FPV	7.000,00			TR	0,00
Totale Programma 02	Attività culturali e interventi diversi nel settore culturale	RS	39.411,12	PR	32.208,59	R	-2.702,53	ECP	67.416,22	EP	4.500,00
		CP	219.690,35	PC	111.566,10	I	129.291,92			EC	17.725,82
		CS	259.101,47	TP	143.774,69	FPV	22.982,21			TR	22.225,82
TOTALE MISSIONE 05	Tutela e valorizzazione dei beni e delle attività culturali	RS	73.702,06	PR	50.875,09	R	-8.899,53	ECP	100.851,71	EP	13.927,44
		CP	440.468,19	PC	243.400,78	I	268.310,03			EC	24.909,25
		CS	514.170,25	TP	294.275,87	FPV	71.306,45			TR	38.836,69
MISSIONE 06		Politiche giovanili, sport e tempo libero									
0601	Programma 01	Sport e tempo libero									
Titolo 1	Spese correnti	RS	1.402,58	PR	1.402,58	R	0,00	ECP	0,00	EP	0,00
		CP	46.700,00	PC	39.700,00	I	46.700,00			EC	7.000,00
		CS	48.102,58	TP	41.102,58	FPV	0,00			TR	7.000,00
Titolo 2	Spese in conto capitale	RS	0,00	PR	0,00	R	0,00	ECP	1.542,42	EP	0,00
		CP	2.806.444,30	PC	106.810,94	I	138.358,15			EC	31.547,21
		CS	2.806.444,30	TP	106.810,94	FPV	2.666.543,73			TR	31.547,21
Totale Programma 01	Sport e tempo libero	RS	1.402,58	PR	1.402,58	R	0,00	ECP	1.542,42	EP	0,00
		CP	2.853.144,30	PC	146.510,94	I	185.058,15			EC	38.547,21

CONTO DEL BILANCIO 2020 - GESTIONE DELLE SPESE

MISSIONE PROGRAMMA TITOLO	DENOMINAZIONE	RESIDUI PASSIVI AL 1/1/2020 (RS)		PAGAMENTI IN C/RESIDUI (PR)		RIACCERTAMENTO RESIDUI (R) (1)			RESIDUI PASSIVI DA ESERCIZI PRECEDENTI (EP=RS-PR+R)		
		PREVISIONI DEFINITIVE DI COMPETENZA (CP)		PAGAMENTI IN C/COMPETENZA (PC)		IMPEGNI (I) (2)		ECONOMIE DI COMPETENZA (ECP=CP- I-FPV)		RESIDUI PASSIVI DA ESERCIZIO DI COMPETENZA (EC=I-PC)	
		PREVISIONI DEFINITIVE DI CASSA (CS)		TOTALE PAGAMENTI (TP=PR+PC)		FONDO PLURIENNALE VINCOLATO (FPV) (3)			TOTALE RESIDUI PASSIVI DA RIPORTARE (TR=EP+EC)		
		CS	2.854.546,88	TP	147.913,52	FPV	2.666.543,73			TR	38.547,21
TOTALE MISSIONE	06 Politiche giovanili, sport e tempo libero	RS	1.402,58	PR	1.402,58	R	0,00			EP	0,00
		CP	2.853.144,30	PC	146.510,94	I	185.058,15	ECP	1.542,42	EC	38.547,21
		CS	2.854.546,88	TP	147.913,52	FPV	2.666.543,73			TR	38.547,21
MISSIONE 07	Turismo										
0701 Programma	01 Sviluppo e valorizzazione del turismo										
Titolo 1	Spese correnti	RS	193.650,89	PR	88.457,40	R	-35.743,37			EP	69.450,12
		CP	312.156,66	PC	155.275,88	I	192.755,65	ECP	116.412,01	EC	37.479,77
		CS	505.807,55	TP	243.733,28	FPV	2.989,00			TR	106.929,89
Titolo 2	Spese in conto capitale	RS	0,00	PR	0,00	R	0,00			EP	0,00
		CP	9.000,00	PC	0,00	I	0,00	ECP	9.000,00	EC	0,00
		CS	9.000,00	TP	0,00	FPV	0,00			TR	0,00
Totale Programma	01 Sviluppo e valorizzazione del turismo	RS	193.650,89	PR	88.457,40	R	-35.743,37			EP	69.450,12
		CP	321.156,66	PC	155.275,88	I	192.755,65	ECP	125.412,01	EC	37.479,77
		CS	514.807,55	TP	243.733,28	FPV	2.989,00			TR	106.929,89
TOTALE MISSIONE	07 Turismo	RS	193.650,89	PR	88.457,40	R	-35.743,37			EP	69.450,12
		CP	321.156,66	PC	155.275,88	I	192.755,65	ECP	125.412,01	EC	37.479,77
		CS	514.807,55	TP	243.733,28	FPV	2.989,00			TR	106.929,89
MISSIONE 08	Assetto del territorio ed edilizia abitativa										
0801 Programma	01 Urbanistica e assetto del territorio										
Titolo 1	Spese correnti	RS	22.439,04	PR	17.870,31	R	-4.568,73			EP	0,00
		CP	491.138,08	PC	321.690,07	I	337.730,93	ECP	66.607,82	EC	16.040,86
		CS	513.577,12	TP	339.560,38	FPV	86.799,33			TR	16.040,86
Titolo 2	Spese in conto capitale	RS	42.832,31	PR	0,00	R	-29.560,30			EP	13.272,01
		CP	50.250,00	PC	39.983,72	I	39.983,72	ECP	10.266,28	EC	0,00
		CS	93.082,31	TP	39.983,72	FPV	0,00			TR	13.272,01
Totale Programma	01 Urbanistica e assetto del	RS	65.271,35	PR	17.870,31	R	-34.129,03			EP	13.272,01

CONTO DEL BILANCIO 2020 - GESTIONE DELLE SPESE

MISSIONE PROGRAMMA TITOLO	DENOMINAZIONE	RESIDUI PASSIVI AL 1/1/2020 (RS)		PAGAMENTI IN C/RESIDUI (PR)		RIACCERTAMENTO RESIDUI (R) (1)			RESIDUI PASSIVI DA ESERCIZI PRECEDENTI (EP=RS-PR+R)			
		PREVISIONI DEFINITIVE DI COMPETENZA (CP)		PAGAMENTI IN C/COMPETENZA (PC)		IMPEGNI (I) (2)		ECONOMIE DI COMPETENZA (ECP=CP- I-FPV)		RESIDUI PASSIVI DA ESERCIZIO DI COMPETENZA (EC=I-PC)		
		PREVISIONI DEFINITIVE DI CASSA (CS)		TOTALE PAGAMENTI (TP=PR+PC)		FONDO PLURIENNALE VINCOLATO (FPV) (3)			TOTALE RESIDUI PASSIVI DA RIPORTARE (TR=EP+EC)			
	territorio	CP	541.388,08	PC	361.673,79	I	377.714,65	ECP	76.874,10	EC	16.040,86	
		CS	606.659,43	TP	379.544,10	FPV	86.799,33			TR	29.312,87	
TOTALE MISSIONE	08	Assetto del territorio ed edilizia abitativa										
		RS	65.271,35	PR	17.870,31	R	-34.129,03			EP	13.272,01	
		CP	541.388,08	PC	361.673,79	I	377.714,65	ECP	76.874,10	EC	16.040,86	
		CS	606.659,43	TP	379.544,10	FPV	86.799,33			TR	29.312,87	
MISSIONE	09	Sviluppo sostenibile e tutela del territorio e dell'ambiente										
0901	Programma	01	Difesa del suolo									
	Titolo 1	Spese correnti	RS	0,00	PR	0,00	R	0,00		EP	0,00	
			CP	0,00	PC	0,00	I	0,00	ECP	0,00	EC	0,00
			CS	0,00	TP	0,00	FPV	0,00		TR	0,00	
	Totale Programma	01	Difesa del suolo	RS	0,00	PR	0,00	R	0,00	EP	0,00	
				CP	0,00	PC	0,00	I	0,00	ECP	0,00	
				CS	0,00	TP	0,00	FPV	0,00	TR	0,00	
0902	Programma	02	Tutela, valorizzazione e recupero ambientale									
	Titolo 1	Spese correnti	RS	42.004,04	PR	41.779,04	R	-225,00		EP	0,00	
			CP	458.301,28	PC	291.835,25	I	329.659,40	ECP	117.682,67	EC	37.824,15
			CS	500.305,32	TP	333.614,29	FPV	10.959,21		TR	37.824,15	
	Titolo 2	Spese in conto capitale	RS	0,00	PR	0,00	R	0,00		EP	0,00	
			CP	522.874,57	PC	140.938,59	I	389.025,10	ECP	0,00	EC	248.086,51
			CS	522.874,57	TP	140.938,59	FPV	133.849,47		TR	248.086,51	
	Totale Programma	02	Tutela, valorizzazione e recupero ambientale	RS	42.004,04	PR	41.779,04	R	-225,00	EP	0,00	
				CP	981.175,85	PC	432.773,84	I	718.684,50	ECP	117.682,67	
				CS	1.023.179,89	TP	474.552,88	FPV	144.808,68	TR	285.910,66	
0903	Programma	03	Rifiuti									
	Titolo 1	Spese correnti	RS	1.755.890,92	PR	416.424,37	R	-1.582,24		EP	1.337.884,31	
			CP	8.320.853,41	PC	6.678.641,22	I	7.697.432,49	ECP	491.841,53	EC	1.018.791,27
			CS	10.076.744,33	TP	7.095.065,59	FPV	131.579,39		TR	2.356.675,58	

CONTO DEL BILANCIO 2020 - GESTIONE DELLE SPESE

MISSIONE PROGRAMMA TITOLO	DENOMINAZIONE	RESIDUI PASSIVI AL 1/1/2020 (RS)		PAGAMENTI IN C/RESIDUI (PR)		RIACCERTAMENTO RESIDUI (R) (1)			RESIDUI PASSIVI DA ESERCIZI PRECEDENTI (EP=RS-PR+R)		
		PREVISIONI DEFINITIVE DI COMPETENZA (CP)		PAGAMENTI IN C/COMPETENZA (PC)		IMPEGNI (I) (2)		ECONOMIE DI COMPETENZA (ECP=CP- I-FPV)		RESIDUI PASSIVI DA ESERCIZIO DI COMPETENZA (EC=I-PC)	
		PREVISIONI DEFINITIVE DI CASSA (CS)		TOTALE PAGAMENTI (TP=PR+PC)		FONDO PLURIENNALE VINCOLATO (FPV) (3)			TOTALE RESIDUI PASSIVI DA RIPORTARE (TR=EP+EC)		
Titolo 2	Spese in conto capitale	RS	0,00	PR	0,00	R	0,00	ECP	0,00	EP	0,00
		CP	0,00	PC	0,00	I	0,00			EC	0,00
		CS	0,00	TP	0,00	FPV	0,00			TR	0,00
Totale Programma 03	Rifiuti	RS	1.755.890,92	PR	416.424,37	R	-1.582,24	ECP	491.841,53	EP	1.337.884,31
		CP	8.320.853,41	PC	6.678.641,22	I	7.697.432,49			EC	1.018.791,27
		CS	10.076.744,33	TP	7.095.065,59	FPV	131.579,39			TR	2.356.675,58
0904	Programma 04	Servizio idrico integrato									
Titolo 1	Spese correnti	RS	241.103,21	PR	40.933,00	R	-70.780,69	ECP	21.389,52	EP	129.389,52
		CP	157.189,52	PC	40.738,77	I	135.800,00			EC	95.061,23
		CS	398.292,73	TP	81.671,77	FPV	0,00			TR	224.450,75
Titolo 2	Spese in conto capitale	RS	320.502,41	PR	262.437,95	R	-30.469,15	ECP	587,08	EP	27.595,31
		CP	392.179,86	PC	91.021,82	I	91.021,82			EC	0,00
		CS	712.682,27	TP	353.459,77	FPV	300.570,96			TR	27.595,31
Totale Programma 04	Servizio idrico integrato	RS	561.605,62	PR	303.370,95	R	-101.249,84	ECP	21.976,60	EP	156.984,83
		CP	549.369,38	PC	131.760,59	I	226.821,82			EC	95.061,23
		CS	1.110.975,00	TP	435.131,54	FPV	300.570,96			TR	252.046,06
0905	Programma 05	Aree protette, parchi naturali, protezione naturalistica e forestazione									
Titolo 1	Spese correnti	RS	50.599,97	PR	39.476,15	R	-8.718,33	ECP	38.629,16	EP	2.405,49
		CP	459.105,41	PC	348.211,26	I	395.845,07			EC	47.633,81
		CS	509.705,38	TP	387.687,41	FPV	24.631,18			TR	50.039,30
Titolo 2	Spese in conto capitale	RS	69.336,81	PR	29.347,10	R	0,00	ECP	2,12	EP	39.989,71
		CP	70.675,12	PC	68.281,56	I	68.281,56			EC	0,00
		CS	140.011,93	TP	97.628,66	FPV	2.391,44			TR	39.989,71
Totale Programma 05	Aree protette, parchi naturali, protezione naturalistica e forestazione	RS	119.936,78	PR	68.823,25	R	-8.718,33	ECP	38.631,28	EP	42.395,20
		CP	529.780,53	PC	416.492,82	I	464.126,63			EC	47.633,81
		CS	649.717,31	TP	485.316,07	FPV	27.022,62			TR	90.029,01
0906	Programma 06	Tutela e valorizzazione delle risorse idriche									

CONTO DEL BILANCIO 2020 - GESTIONE DELLE SPESE

MISSIONE PROGRAMMA TITOLO	DENOMINAZIONE	RESIDUI PASSIVI AL 1/1/2020 (RS)		PAGAMENTI IN C/RESIDUI (PR)		RIACCERTAMENTO RESIDUI (R) (1)			RESIDUI PASSIVI DA ESERCIZI PRECEDENTI (EP=RS-PR+R)		
		PREVISIONI DEFINITIVE DI COMPETENZA (CP)		PAGAMENTI IN C/COMPETENZA (PC)		IMPEGNI (I) (2)		ECONOMIE DI COMPETENZA (ECP=CP- I-FPV)		RESIDUI PASSIVI DA ESERCIZIO DI COMPETENZA (EC=I-PC)	
		PREVISIONI DEFINITIVE DI CASSA (CS)		TOTALE PAGAMENTI (TP=PR+PC)		FONDO PLURIENNALE VINCOLATO (FPV) (3)			TOTALE RESIDUI PASSIVI DA RIPORTARE (TR=EP+EC)		
Titolo 1	Spese correnti	RS	0,00	PR	0,00	R	0,00	ECP	0,00	EP	0,00
		CP	0,00	PC	0,00	I	0,00			EC	0,00
		CS	0,00	TP	0,00	FPV	0,00			TR	0,00
Totale Programma 06	Tutela e valorizzazione delle risorse idriche	RS	0,00	PR	0,00	R	0,00	ECP	0,00	EP	0,00
		CP	0,00	PC	0,00	I	0,00			EC	0,00
		CS	0,00	TP	0,00	FPV	0,00			TR	0,00
0908	Programma 08	Qualità dell'aria e riduzione dell'inquinamento									
Titolo 1	Spese correnti	RS	8.818,56	PR	3.249,95	R	-500,00	ECP	5.000,00	EP	5.068,61
		CP	5.000,00	PC	0,00	I	0,00			EC	0,00
		CS	13.818,56	TP	3.249,95	FPV	0,00			TR	5.068,61
Titolo 2	Spese in conto capitale	RS	0,00	PR	0,00	R	0,00	ECP	0,00	EP	0,00
		CP	0,00	PC	0,00	I	0,00			EC	0,00
		CS	0,00	TP	0,00	FPV	0,00			TR	0,00
Totale Programma 08	Qualità dell'aria e riduzione dell'inquinamento	RS	8.818,56	PR	3.249,95	R	-500,00	ECP	5.000,00	EP	5.068,61
		CP	5.000,00	PC	0,00	I	0,00			EC	0,00
		CS	13.818,56	TP	3.249,95	FPV	0,00			TR	5.068,61
TOTALE MISSIONE	09	Sviluppo sostenibile e tutela del territorio e dell'ambiente									
		RS	2.488.255,92	PR	833.647,56	R	-112.275,41	ECP	675.132,08	EP	1.542.332,95
		CP	10.386.179,17	PC	7.659.668,47	I	9.107.065,44			EC	1.447.396,97
		CS	12.874.435,09	TP	8.493.316,03	FPV	603.981,65			TR	2.989.729,92
MISSIONE 10	Trasporti e diritto alla mobilità										
1002	Programma 02	Trasporto pubblico locale									
Titolo 1	Spese correnti	RS	7.167,60	PR	7.167,60	R	0,00	ECP	0,00	EP	0,00
		CP	390.005,00	PC	390.005,00	I	390.005,00			EC	0,00
		CS	397.172,60	TP	397.172,60	FPV	0,00			TR	0,00
Totale Programma 02	Trasporto pubblico locale	RS	7.167,60	PR	7.167,60	R	0,00	ECP	0,00	EP	0,00
		CP	390.005,00	PC	390.005,00	I	390.005,00			EC	0,00
		CS	397.172,60	TP	397.172,60	FPV	0,00			TR	0,00

CONTO DEL BILANCIO 2020 - GESTIONE DELLE SPESE

MISSIONE PROGRAMMA TITOLO	DENOMINAZIONE	RESIDUI PASSIVI AL 1/1/2020 (RS)		PAGAMENTI IN C/RESIDUI (PR)		RIACCERTAMENTO RESIDUI (R) (1)			RESIDUI PASSIVI DA ESERCIZI PRECEDENTI (EP=RS-PR+R)		
		PREVISIONI DEFINITIVE DI COMPETENZA (CP)		PAGAMENTI IN C/COMPETENZA (PC)		IMPEGNI (I) (2)		ECONOMIE DI COMPETENZA (ECP=CP- I-FPV)		RESIDUI PASSIVI DA ESERCIZIO DI COMPETENZA (EC=I-PC)	
		PREVISIONI DEFINITIVE DI CASSA (CS)		TOTALE PAGAMENTI (TP=PR+PC)		FONDO PLURIENNALE VINCOLATO (FPV) (3)			TOTALE RESIDUI PASSIVI DA RIPORTARE (TR=EP+EC)		
1004	Programma	04	Altre modalità di trasporto								
	Titolo 2	Spese in conto capitale	RS	0,00	PR	0,00	R	0,00		EP	0,00
			CP	0,00	PC	0,00	I	0,00	ECP	0,00	0,00
			CS	0,00	TP	0,00	FPV	0,00		TR	0,00
	Totale Programma	04	Altre modalità di trasporto	RS	0,00	PR	0,00	R	0,00	EP	0,00
				CP	0,00	PC	0,00	I	0,00	EC	0,00
				CS	0,00	TP	0,00	FPV	0,00	TR	0,00
1005	Programma	05	Viabilità e infrastrutture stradali								
	Titolo 1	Spese correnti	RS	63.634,48	PR	51.544,67	R	-6.620,15		EP	5.469,66
			CP	1.303.731,72	PC	776.652,28	I	987.178,19	ECP	297.473,12	210.525,91
			CS	1.367.366,20	TP	828.196,95	FPV	19.080,41		TR	215.995,57
	Titolo 2	Spese in conto capitale	RS	510.156,90	PR	491.201,91	R	-17.285,27		EP	1.669,72
			CP	5.244.015,20	PC	949.398,72	I	1.155.738,96	ECP	2.807.169,38	206.340,24
			CS	5.754.172,10	TP	1.440.600,63	FPV	1.281.106,86		TR	208.009,96
	Totale Programma	05	Viabilità e infrastrutture stradali	RS	573.791,38	PR	542.746,58	R	-23.905,42	EP	7.139,38
				CP	6.547.746,92	PC	1.726.051,00	I	2.142.917,15	EC	416.866,15
				CS	7.121.538,30	TP	2.268.797,58	FPV	1.300.187,27	TR	424.005,53
TOTALE MISSIONE	10	Trasporti e diritto alla mobilità		RS	580.958,98	PR	549.914,18	R	-23.905,42	EP	7.139,38
				CP	6.937.751,92	PC	2.116.056,00	I	2.532.922,15	EC	416.866,15
				CS	7.518.710,90	TP	2.665.970,18	FPV	1.300.187,27	TR	424.005,53
MISSIONE 11	Soccorso civile										
1101	Programma	01	Sistema di protezione civile								
	Titolo 1	Spese correnti	RS	4.855,52	PR	805,10	R	-913,84		EP	3.136,58
			CP	17.284,41	PC	6.924,46	I	10.915,96	ECP	6.368,45	3.991,50
			CS	22.139,93	TP	7.729,56	FPV	0,00		TR	7.128,08
	Titolo 2	Spese in conto capitale	RS	0,00	PR	0,00	R	0,00		EP	0,00
			CP	0,00	PC	0,00	I	0,00	ECP	0,00	0,00
			CS	0,00	TP	0,00	FPV	0,00		TR	0,00

CONTO DEL BILANCIO 2020 - GESTIONE DELLE SPESE

MISSIONE PROGRAMMA TITOLO	DENOMINAZIONE	RESIDUI PASSIVI AL 1/1/2020 (RS)		PAGAMENTI IN C/RESIDUI (PR)		RIACCERTAMENTO RESIDUI (R) (1)		ECONOMIE DI COMPETENZA (ECP=CP- I-FPV)	RESIDUI PASSIVI DA ESERCIZI PRECEDENTI (EP=RS-PR+R)	
		PREVISIONI DEFINITIVE DI COMPETENZA (CP)		PAGAMENTI IN C/COMPETENZA (PC)		IMPEGNI (I) (2)			RESIDUI PASSIVI DA ESERCIZIO DI COMPETENZA (EC=I-PC)	
		PREVISIONI DEFINITIVE DI CASSA (CS)		TOTALE PAGAMENTI (TP=PR+PC)		FONDO PLURIENNALE VINCOLATO (FPV) (3)			TOTALE RESIDUI PASSIVI DA RIPORTARE (TR=EP+EC)	
Totale Programma 01	Sistema di protezione civile	RS	4.855,52	PR	805,10	R	-913,84	ECP	EP	3.136,58
		CP	17.284,41	PC	6.924,46	I	10.915,96		EC	3.991,50
		CS	22.139,93	TP	7.729,56	FPV	0,00		TR	7.128,08
TOTALE MISSIONE 11	Soccorso civile	RS	4.855,52	PR	805,10	R	-913,84	ECP	EP	3.136,58
		CP	17.284,41	PC	6.924,46	I	10.915,96		EC	3.991,50
		CS	22.139,93	TP	7.729,56	FPV	0,00		TR	7.128,08
MISSIONE 12	Diritti sociali, politiche sociali e famiglia									
1201 Programma 01	Interventi per l'infanzia e i minori e per asili nido									
Titolo 1	Spese correnti	RS	192.352,18	PR	177.548,26	R	-13.209,92	ECP	EP	1.594,00
		CP	1.804.555,86	PC	1.321.454,68	I	1.542.595,81		EC	221.141,13
		CS	1.996.908,04	TP	1.499.002,94	FPV	62.483,42		TR	222.735,13
Titolo 2	Spese in conto capitale	RS	8.522,38	PR	0,00	R	-3.699,52	ECP	EP	4.822,86
		CP	11.565,58	PC	0,00	I	0,00		EC	0,00
		CS	20.087,96	TP	0,00	FPV	0,00		TR	4.822,86
Totale Programma 01	Interventi per l'infanzia e i minori e per asili nido	RS	200.874,56	PR	177.548,26	R	-16.909,44	ECP	EP	6.416,86
		CP	1.816.121,44	PC	1.321.454,68	I	1.542.595,81		EC	221.141,13
		CS	2.016.996,00	TP	1.499.002,94	FPV	62.483,42		TR	227.557,99
1202 Programma 02	Interventi per la disabilità									
Titolo 1	Spese correnti	RS	111.847,64	PR	109.307,06	R	-1.565,58	ECP	EP	975,00
		CP	675.508,21	PC	357.800,52	I	544.927,10		EC	187.126,58
		CS	787.355,85	TP	467.107,58	FPV	16.772,38		TR	188.101,58
Totale Programma 02	Interventi per la disabilità	RS	111.847,64	PR	109.307,06	R	-1.565,58	ECP	EP	975,00
		CP	675.508,21	PC	357.800,52	I	544.927,10		EC	187.126,58
		CS	787.355,85	TP	467.107,58	FPV	16.772,38		TR	188.101,58
1203 Programma 03	Interventi per gli anziani									
Titolo 1	Spese correnti	RS	9.005,94	PR	2.944,15	R	-2.061,79	ECP	EP	4.000,00
		CP	295.697,86	PC	164.469,74	I	171.122,58		EC	6.652,84
		CS	304.703,80	TP	167.413,89	FPV	44.000,00		TR	10.652,84

CONTO DEL BILANCIO 2020 - GESTIONE DELLE SPESE

MISSIONE PROGRAMMA TITOLO	DENOMINAZIONE	RESIDUI PASSIVI AL 1/1/2020 (RS)		PAGAMENTI IN C/RESIDUI (PR)		RIACCERTAMENTO RESIDUI (R) (1)		ECONOMIE DI COMPETENZA (ECP=CP- I-FPV)	RESIDUI PASSIVI DA ESERCIZI PRECEDENTI (EP=RS-PR+R)		
		PREVISIONI DEFINITIVE DI COMPETENZA (CP)		PAGAMENTI IN C/COMPETENZA (PC)		IMPEGNI (I) (2)			RESIDUI PASSIVI DA ESERCIZIO DI COMPETENZA (EC=I-PC)		
		PREVISIONI DEFINITIVE DI CASSA (CS)		TOTALE PAGAMENTI (TP=PR+PC)		FONDO PLURIENNALE VINCOLATO (FPV) (3)			TOTALE RESIDUI PASSIVI DA RIPORTARE (TR=EP+EC)		
Titolo 2	Spese in conto capitale	RS	0,00	PR	0,00	R	0,00	ECP	0,00	EP	0,00
		CP	0,00	PC	0,00	I	0,00			EC	0,00
		CS	0,00	TP	0,00	FPV	0,00			TR	0,00
Totale Programma 03	Interventi per gli anziani	RS	9.005,94	PR	2.944,15	R	-2.061,79	ECP	80.575,28	EP	4.000,00
		CP	295.697,86	PC	164.469,74	I	171.122,58			EC	6.652,84
		CS	304.703,80	TP	167.413,89	FPV	44.000,00			TR	10.652,84
1204 Programma 04	Interventi per soggetti a rischio di esclusione sociale	RS	79.048,43	PR	46.840,76	R	-23.214,65	ECP	471.391,31	EP	8.993,02
		CP	758.690,63	PC	237.243,23	I	287.299,32			EC	50.056,09
		CS	837.739,06	TP	284.083,99	FPV	0,00			TR	59.049,11
Totale Programma 04	Interventi per soggetti a rischio di esclusione sociale	RS	79.048,43	PR	46.840,76	R	-23.214,65	ECP	471.391,31	EP	8.993,02
		CP	758.690,63	PC	237.243,23	I	287.299,32			EC	50.056,09
		CS	837.739,06	TP	284.083,99	FPV	0,00			TR	59.049,11
1205 Programma 05	Interventi per le famiglie	RS	191.405,94	PR	186.162,85	R	-5.006,17	ECP	480.805,59	EP	236,92
		CP	2.497.782,96	PC	1.452.750,89	I	1.815.190,45			EC	362.439,56
		CS	2.689.188,90	TP	1.638.913,74	FPV	201.786,92			TR	362.676,48
Titolo 2	Spese in conto capitale	RS	77.100,00	PR	0,00	R	0,00	ECP	0,00	EP	77.100,00
		CP	0,00	PC	0,00	I	0,00			EC	0,00
		CS	77.100,00	TP	0,00	FPV	0,00			TR	77.100,00
Totale Programma 05	Interventi per le famiglie	RS	268.505,94	PR	186.162,85	R	-5.006,17	ECP	480.805,59	EP	77.336,92
		CP	2.497.782,96	PC	1.452.750,89	I	1.815.190,45			EC	362.439,56
		CS	2.766.288,90	TP	1.638.913,74	FPV	201.786,92			TR	439.776,48
1206 Programma 06	Interventi per il diritto alla casa	RS	42.361,46	PR	2.928,00	R	0,00	ECP	30.000,00	EP	39.433,46
		CP	52.162,00	PC	13.296,66	I	22.162,00			EC	8.865,34
		CS	94.523,46	TP	16.224,66	FPV	0,00			TR	48.298,80
Totale Programma 06	Interventi per il diritto alla casa	RS	42.361,46	PR	2.928,00	R	0,00	ECP	30.000,00	EP	39.433,46
		CP	52.162,00	PC	13.296,66	I	22.162,00			EC	8.865,34

CONTO DEL BILANCIO 2020 - GESTIONE DELLE SPESE

MISSIONE PROGRAMMA TITOLO	DENOMINAZIONE	RESIDUI PASSIVI AL 1/1/2020 (RS)		PAGAMENTI IN C/RESIDUI (PR)		RIACCERTAMENTO RESIDUI (R) (1)		ECONOMIE DI COMPETENZA (ECP=CP- I-FPV)	RESIDUI PASSIVI DA ESERCIZI PRECEDENTI (EP=RS-PR+R)			
		PREVISIONI DEFINITIVE DI COMPETENZA (CP)		PAGAMENTI IN C/COMPETENZA (PC)		IMPEGNI (I) (2)			RESIDUI PASSIVI DA ESERCIZIO DI COMPETENZA (EC=I-PC)			
		PREVISIONI DEFINITIVE DI CASSA (CS)		TOTALE PAGAMENTI (TP=PR+PC)		FONDO PLURIENNALE VINCOLATO (FPV) (3)			TOTALE RESIDUI PASSIVI DA RIPORTARE (TR=EP+EC)			
		CS	94.523,46	TP	16.224,66	FPV	0,00		TR	48.298,80		
1207	Programma	07	Programmazione e governo della rete dei servizi sociosanitari e sociali									
	Titolo 1	Spese correnti	RS	0,00	PR	0,00	R	0,00	ECP	EP	0,00	
			CP	0,00	PC	0,00	I	0,00		EC	0,00	
			CS	0,00	TP	0,00	FPV	0,00		TR	0,00	
	Titolo 2	Spese in conto capitale	RS	0,00	PR	0,00	R	0,00	ECP	EP	0,00	
			CP	0,00	PC	0,00	I	0,00		EC	0,00	
			CS	0,00	TP	0,00	FPV	0,00		TR	0,00	
	Totale Programma	07	Programmazione e governo della rete dei servizi sociosanitari e sociali	RS	0,00	PR	0,00	R	0,00	ECP	EP	0,00
				CP	0,00	PC	0,00	I	0,00		EC	0,00
				CS	0,00	TP	0,00	FPV	0,00		TR	0,00
1209	Programma	09	Servizio necroscopico e cimiteriale									
	Titolo 1	Spese correnti	RS	36.714,63	PR	35.359,07	R	-1.052,46	ECP	EP	303,10	
			CP	216.068,47	PC	138.760,63	I	181.294,21		EC	42.533,58	
			CS	252.783,10	TP	174.119,70	FPV	11.637,09		TR	42.836,68	
	Titolo 2	Spese in conto capitale	RS	0,00	PR	0,00	R	0,00	ECP	EP	0,00	
			CP	0,00	PC	0,00	I	0,00		EC	0,00	
			CS	0,00	TP	0,00	FPV	0,00		TR	0,00	
	Totale Programma	09	Servizio necroscopico e cimiteriale	RS	36.714,63	PR	35.359,07	R	-1.052,46	ECP	EP	303,10
				CP	216.068,47	PC	138.760,63	I	181.294,21		EC	42.533,58
				CS	252.783,10	TP	174.119,70	FPV	11.637,09		TR	42.836,68
TOTALE MISSIONE	12	Diritti sociali, politiche sociali e famiglia		RS	748.358,60	PR	561.090,15	R	-49.810,09	ECP	EP	137.458,36
				CP	6.312.031,57	PC	3.685.776,35	I	4.564.591,47		EC	878.815,12
				CS	7.060.390,17	TP	4.246.866,50	FPV	336.679,81		TR	1.016.273,48
MISSIONE 14	Sviluppo economico e competitività											
1402	Programma	02	Commercio - reti distributive - tutela dei consumatori									

CONTO DEL BILANCIO 2020 - GESTIONE DELLE SPESE

MISSIONE PROGRAMMA TITOLO	DENOMINAZIONE	RESIDUI PASSIVI AL 1/1/2020 (RS)		PAGAMENTI IN C/RESIDUI (PR)		RIACCERTAMENTO RESIDUI (R) (1)			RESIDUI PASSIVI DA ESERCIZI PRECEDENTI (EP=RS-PR+R)		
		PREVISIONI DEFINITIVE DI COMPETENZA (CP)		PAGAMENTI IN C/COMPETENZA (PC)		IMPEGNI (I) (2)		ECONOMIE DI COMPETENZA (ECP=CP- I-FPV)		RESIDUI PASSIVI DA ESERCIZIO DI COMPETENZA (EC=I-PC)	
		PREVISIONI DEFINITIVE DI CASSA (CS)		TOTALE PAGAMENTI (TP=PR+PC)		FONDO PLURIENNALE VINCOLATO (FPV) (3)			TOTALE RESIDUI PASSIVI DA RIPORTARE (TR=EP+EC)		
Titolo 1	Spese correnti	RS	787,06	PR	0,00	R	-787,06	ECP	0,00	EP	0,00
		CP	17.000,00	PC	17.000,00	I	17.000,00			EC	0,00
		CS	17.787,06	TP	17.000,00	FPV	0,00			TR	0,00
Totale Programma 02	Commercio - reti distributive - tutela dei consumatori	RS	787,06	PR	0,00	R	-787,06	ECP	0,00	EP	0,00
		CP	17.000,00	PC	17.000,00	I	17.000,00			EC	0,00
		CS	17.787,06	TP	17.000,00	FPV	0,00			TR	0,00
1404	Programma 04	Reti e altri servizi di pubblica utilità									
Titolo 1	Spese correnti	RS	0,00	PR	0,00	R	0,00	ECP	28.000,00	EP	0,00
		CP	28.000,00	PC	0,00	I	0,00			EC	0,00
		CS	28.000,00	TP	0,00	FPV	0,00			TR	0,00
Totale Programma 04	Reti e altri servizi di pubblica utilità	RS	0,00	PR	0,00	R	0,00	ECP	28.000,00	EP	0,00
		CP	28.000,00	PC	0,00	I	0,00			EC	0,00
		CS	28.000,00	TP	0,00	FPV	0,00			TR	0,00
TOTALE MISSIONE 14	Sviluppo economico e competitività	RS	787,06	PR	0,00	R	-787,06	ECP	28.000,00	EP	0,00
		CP	45.000,00	PC	17.000,00	I	17.000,00			EC	0,00
		CS	45.787,06	TP	17.000,00	FPV	0,00			TR	0,00
MISSIONE 20	Fondi e accantonamenti										
2001	Programma 01	Fondo di riserva									
Titolo 1	Spese correnti	RS	0,00	PR	0,00	R	0,00	ECP	230.164,51	EP	0,00
		CP	230.164,51	PC	0,00	I	0,00			EC	0,00
		CS	200.000,00	TP	0,00	FPV	0,00			TR	0,00
Totale Programma 01	Fondo di riserva	RS	0,00	PR	0,00	R	0,00	ECP	230.164,51	EP	0,00
		CP	230.164,51	PC	0,00	I	0,00			EC	0,00
		CS	200.000,00	TP	0,00	FPV	0,00			TR	0,00
2002	Programma 02	Fondo crediti dubbia esigibilita'									

CONTO DEL BILANCIO 2020 - GESTIONE DELLE SPESE

MISSIONE PROGRAMMA TITOLO	DENOMINAZIONE	RESIDUI PASSIVI AL 1/1/2020 (RS)		PAGAMENTI IN C/RESIDUI (PR)		RIACCERTAMENTO RESIDUI (R) (1)			RESIDUI PASSIVI DA ESERCIZI PRECEDENTI (EP=RS-PR+R)		
		PREVISIONI DEFINITIVE DI COMPETENZA (CP)		PAGAMENTI IN C/COMPETENZA (PC)		IMPEGNI (I) (2)		ECONOMIE DI COMPETENZA (ECP=CP- I-FPV)		RESIDUI PASSIVI DA ESERCIZIO DI COMPETENZA (EC=I-PC)	
		PREVISIONI DEFINITIVE DI CASSA (CS)		TOTALE PAGAMENTI (TP=PR+PC)		FONDO PLURIENNALE VINCOLATO (FPV) (3)			TOTALE RESIDUI PASSIVI DA RIPORTARE (TR=EP+EC)		
Titolo 1	Spese correnti	RS	0,00	PR	0,00	R	0,00	ECP	1.547.222,24	EP	0,00
		CP	1.547.222,24	PC	0,00	I	0,00			EC	0,00
		CS	0,00	TP	0,00	FPV	0,00			TR	0,00
Totale Programma 02	Fondo crediti dubbia esigibilita'	RS	0,00	PR	0,00	R	0,00	ECP	1.547.222,24	EP	0,00
		CP	1.547.222,24	PC	0,00	I	0,00			EC	0,00
		CS	0,00	TP	0,00	FPV	0,00			TR	0,00
2003	Programma 03	Altri Fondi									
Titolo 1	Spese correnti	RS	0,00	PR	0,00	R	0,00	ECP	216.309,92	EP	0,00
		CP	216.309,92	PC	0,00	I	0,00			EC	0,00
		CS	0,00	TP	0,00	FPV	0,00			TR	0,00
Totale Programma 03	Altri Fondi	RS	0,00	PR	0,00	R	0,00	ECP	216.309,92	EP	0,00
		CP	216.309,92	PC	0,00	I	0,00			EC	0,00
		CS	0,00	TP	0,00	FPV	0,00			TR	0,00
TOTALE MISSIONE 20	Fondi e accantonamenti	RS	0,00	PR	0,00	R	0,00	ECP	1.993.696,67	EP	0,00
		CP	1.993.696,67	PC	0,00	I	0,00			EC	0,00
		CS	200.000,00	TP	0,00	FPV	0,00			TR	0,00
MISSIONE 50	Debito pubblico										
5001	Programma 01	Quota interessi ammortamento mutui e prestiti obbligazionari									
Titolo 1	Spese correnti	RS	0,00	PR	0,00	R	0,00	ECP	199,75	EP	0,00
		CP	126.477,48	PC	126.277,73	I	126.277,73			EC	0,00
		CS	126.477,48	TP	126.277,73	FPV	0,00			TR	0,00
Totale Programma 01	Quota interessi ammortamento mutui e prestiti obbligazionari	RS	0,00	PR	0,00	R	0,00	ECP	199,75	EP	0,00
		CP	126.477,48	PC	126.277,73	I	126.277,73			EC	0,00
		CS	126.477,48	TP	126.277,73	FPV	0,00			TR	0,00
5002	Programma 02	Quota capitale ammortamento mutui e prestiti obbligazionari									

CONTO DEL BILANCIO 2020 - GESTIONE DELLE SPESE

MISSIONE PROGRAMMA TITOLO	DENOMINAZIONE	RESIDUI PASSIVI AL 1/1/2020 (RS)		PAGAMENTI IN C/RESIDUI (PR)		RIACCERTAMENTO RESIDUI (R) (1)				RESIDUI PASSIVI DA ESERCIZI PRECEDENTI (EP=RS-PR+R)	
		PREVISIONI DEFINITIVE DI COMPETENZA (CP)		PAGAMENTI IN C/COMPETENZA (PC)		IMPEGNI (I) (2)		ECONOMIE DI COMPETENZA (ECP=CP- I-FPV)		RESIDUI PASSIVI DA ESERCIZIO DI COMPETENZA (EC=I-PC)	
		PREVISIONI DEFINITIVE DI CASSA (CS)		TOTALE PAGAMENTI (TP=PR+PC)		FONDO PLURIENNALE VINCOLATO (FPV) (3)				TOTALE RESIDUI PASSIVI DA RIPORTARE (TR=EP+EC)	
Titolo 4	Rimborso di prestiti	RS	200.000,00	PR	0,00	R	-200.000,00	ECP	40.000,00	EP	0,00
		CP	432.551,52	PC	271.373,49	I	392.551,52			EC	121.178,03
		CS	632.551,52	TP	271.373,49	FPV	0,00			TR	121.178,03
Totale Programma 02	Quota capitale ammortamento mutui e prestiti obbligazionari	RS	200.000,00	PR	0,00	R	-200.000,00	ECP	40.000,00	EP	0,00
		CP	432.551,52	PC	271.373,49	I	392.551,52			EC	121.178,03
		CS	632.551,52	TP	271.373,49	FPV	0,00			TR	121.178,03
TOTALE MISSIONE 50	Debito pubblico	RS	200.000,00	PR	0,00	R	-200.000,00	ECP	40.199,75	EP	0,00
		CP	559.029,00	PC	397.651,22	I	518.829,25			EC	121.178,03
		CS	759.029,00	TP	397.651,22	FPV	0,00			TR	121.178,03
MISSIONE 99		Servizi per conto terzi									
9901	Programma 01	Servizi per conto terzi - Partite di giro									
Titolo 7	Spese per conto terzi e partite di giro	RS	931.390,90	PR	338.252,60	R	-255.125,96	ECP	-604.793,31	EP	338.012,34
		CP	4.618.000,00	PC	4.309.152,49	I	5.222.793,31			EC	913.640,82
		CS	5.549.390,90	TP	4.647.405,09	FPV	0,00			TR	1.251.653,16
Totale Programma 01	Servizi per conto terzi - Partite di giro	RS	931.390,90	PR	338.252,60	R	-255.125,96	ECP	-604.793,31	EP	338.012,34
		CP	4.618.000,00	PC	4.309.152,49	I	5.222.793,31			EC	913.640,82
		CS	5.549.390,90	TP	4.647.405,09	FPV	0,00			TR	1.251.653,16
TOTALE MISSIONE 99	Servizi per conto terzi	RS	931.390,90	PR	338.252,60	R	-255.125,96	ECP	-604.793,31	EP	338.012,34
		CP	4.618.000,00	PC	4.309.152,49	I	5.222.793,31			EC	913.640,82
		CS	5.549.390,90	TP	4.647.405,09	FPV	0,00			TR	1.251.653,16

CONTO DEL BILANCIO 2020 - GESTIONE DELLE SPESE

MISSIONE PROGRAMMA TITOLO	DENOMINAZIONE	RESIDUI PASSIVI AL 1/1/2020 (RS)		PAGAMENTI IN C/RESIDUI (PR)		RIACCERTAMENTO RESIDUI (R) (1)				RESIDUI PASSIVI DA ESERCIZI PRECEDENTI (EP=RS-PR+R)	
		PREVISIONI DEFINITIVE DI COMPETENZA (CP)		PAGAMENTI IN C/COMPETENZA (PC)		IMPEGNI (I) (2)		ECONOMIE DI COMPETENZA (ECP=CP- I-FPV)		RESIDUI PASSIVI DA ESERCIZIO DI COMPETENZA (EC=I-PC)	
		PREVISIONI DEFINITIVE DI CASSA (CS)		TOTALE PAGAMENTI (TP=PR+PC)		FONDO PLURIENNALE VINCOLATO (FPV) (3)				TOTALE RESIDUI PASSIVI DA RIPORTARE (TR=EP+EC)	
TOTALE MISSIONI		RS	7.078.528,90	PR	3.635.092,67	R	-960.359,88	ECP	10.133.885,01	EP	2.483.076,35
		CP	53.156.528,49	PC	28.014.752,44	I	34.491.098,57			EC	6.476.346,13
		CS	58.441.360,72	TP	31.649.845,11	FPV	8.531.544,91			TR	8.959.422,48
TOTALE GENERALE DELLE SPESE		RS	7.078.528,90	PR	3.635.092,67	R	-960.359,88	ECP	10.133.885,01	EP	2.483.076,35
		CP	53.156.528,49	PC	28.014.752,44	I	34.491.098,57			EC	6.476.346,13
		CS	58.441.360,72	TP	31.649.845,11	FPV	8.531.544,91			TR	8.959.422,48

(1) Indicare l'ammontare complessivo derivante dal riaccertamento dei residui (l'importo dei debiti definitivamente cancellati dalle scritture). Non riguarda il riaccertamento di impegni di competenza dell'esercizio cui si riferisce il rendiconto. In sede di riaccertamento dei residui non può essere effettuata una rettifica in aumento dei residui passivi se non nei casi espressamente consentiti (Principio contabile applicato della contabilità finanziaria 9.1 di cui all'Allegato n. 4-2). Le rettifiche in aumento sono indicate con il segno "+", le rettifiche in riduzione sono indicate con il segno "-".

(2) Indicare gli impegni imputati contabilmente all'esercizio cui il rendiconto si riferisce al netto dei debiti che, in occasione del riaccertamento ordinario dei residui effettuato ai sensi dell'articolo 3, comma 4, risultassero non esigibili e reimputati agli esercizi in cui le obbligazioni risultano esigibili.

(3) Indicare l'importo corrispondente agli impegni imputati agli esercizi successivi finanziati con il fondo pluriennale vincolato.

CONTO DEL BILANCIO 2020 - RIEPILOGO GENERALE DELLE SPESE PER MISSIONI

MISSIONE	DENOMINAZIONE	RESIDUI PASSIVI AL 1/1/2020 (RS)		PAGAMENTI IN C/RESIDUI (PR)		RIACCERTAMENTO RESIDUI (R)				RESIDUI PASSIVI DA ESERCIZI PRECEDENTI (EP=RS-PR+R)		
		PREVISIONI DEFINITIVE DI COMPETENZA (CP)		PAGAMENTI IN C/COMPETENZA (PC)		IMPEGNI (I)		ECONOMIE DI COMPETENZA (ECP=CP- I-FPV)		RESIDUI PASSIVI DA ESERCIZIO DI COMPETENZA (EC=I-PC)		
		PREVISIONI DEFINITIVE DI CASSA (CS)		TOTALE PAGAMENTI (TP=PR+PC)		FONDO PLURIENNALE VINCOLATO (FPV)				TOTALE RESIDUI PASSIVI DA RIPORTARE (TR=EP+EC)		
DISAVANZO DI AMMINISTRAZIONE		CP	0,00									
MISSIONE 01	Servizi istituzionali, generali e di gestione	RS	1.431.047,29	PR	865.762,47	R	-217.242,67	ECP	2.401.238,21	EP	348.042,15	
		CP	13.267.638,89	PC	6.070.020,33	I	8.134.484,18			EC	2.064.463,85	
		CS	14.698.686,18	TP	6.935.782,80	FPV	2.731.916,50			TR	2.412.506,00	
MISSIONE 02	Giustizia	RS	0,00	PR	0,00	R	0,00	ECP	0,00	EP	0,00	
		CP	0,00	PC	0,00	I	0,00			EC	0,00	
		CS	0,00	TP	0,00	FPV	0,00			TR	0,00	
MISSIONE 03	Ordine pubblico e sicurezza	RS	179.607,32	PR	154.476,00	R	-15.457,89	ECP	80.176,80	EP	9.673,43	
		CP	1.804.141,37	PC	1.543.678,87	I	1.683.534,04			EC	139.855,17	
		CS	1.983.748,69	TP	1.698.154,87	FPV	40.430,53			TR	149.528,60	
MISSIONE 04	Istruzione e diritto allo studio	RS	179.240,43	PR	172.539,23	R	-6.069,61	ECP	693.783,33	EP	631,59	
		CP	3.059.618,26	PC	1.301.962,86	I	1.675.124,29			EC	373.161,43	
		CS	3.238.858,69	TP	1.474.502,09	FPV	690.710,64			TR	373.793,02	
MISSIONE 05	Tutela e valorizzazione dei beni e delle attività culturali	RS	73.702,06	PR	50.875,09	R	-8.899,53	ECP	100.851,71	EP	13.927,44	
		CP	440.468,19	PC	243.400,78	I	268.310,03			EC	24.909,25	
		CS	514.170,25	TP	294.275,87	FPV	71.306,45			TR	38.836,69	
MISSIONE 06	Politiche giovanili, sport e tempo libero	RS	1.402,58	PR	1.402,58	R	0,00	ECP	1.542,42	EP	0,00	
		CP	2.853.144,30	PC	146.510,94	I	185.058,15			EC	38.547,21	
		CS	2.854.546,88	TP	147.913,52	FPV	2.666.543,73			TR	38.547,21	
MISSIONE 07	Turismo	RS	193.650,89	PR	88.457,40	R	-35.743,37	ECP	125.412,01	EP	69.450,12	
		CP	321.156,66	PC	155.275,88	I	192.755,65			EC	37.479,77	
		CS	514.807,55	TP	243.733,28	FPV	2.989,00			TR	106.929,89	
MISSIONE 08	Assetto del territorio ed edilizia abitativa	RS	65.271,35	PR	17.870,31	R	-34.129,03	ECP	76.874,10	EP	13.272,01	
		CP	541.388,08	PC	361.673,79	I	377.714,65			EC	16.040,86	
		CS	606.659,43	TP	379.544,10	FPV	86.799,33			TR	29.312,87	
MISSIONE 09	Sviluppo sostenibile e tutela del territorio e dell'ambiente	RS	2.488.255,92	PR	833.647,56	R	-112.275,41	ECP	675.132,08	EP	1.542.332,95	
		CP	10.386.179,17	PC	7.659.668,47	I	9.107.065,44			EC	1.447.396,97	
		CS	12.874.435,09	TP	8.493.316,03	FPV	603.981,65			TR	2.989.729,92	
MISSIONE 10	Trasporti e diritto alla mobilità	RS	580.958,98	PR	549.914,18	R	-23.905,42	ECP	3.104.642,50	EP	7.139,38	
		CP	6.937.751,92	PC	2.116.056,00	I	2.532.922,15			EC	416.866,15	
		CS	7.518.710,90	TP	2.665.970,18	FPV	1.300.187,27			TR	424.005,53	

CONTO DEL BILANCIO 2020 - RIEPILOGO GENERALE DELLE SPESE PER MISSIONI

MISSIONE	DENOMINAZIONE	RESIDUI PASSIVI AL 1/1/2020 (RS)		PAGAMENTI IN C/RESIDUI (PR)		RIACCERTAMENTO RESIDUI (R)				RESIDUI PASSIVI DA ESERCIZI PRECEDENTI (EP=RS-PR+R)	
		PREVISIONI DEFINITIVE DI COMPETENZA (CP)		PAGAMENTI IN C/COMPETENZA (PC)		IMPEGNI (I)		ECONOMIE DI COMPETENZA (ECP=CP- I-FPV)		RESIDUI PASSIVI DA ESERCIZIO DI COMPETENZA (EC=I-PC)	
		PREVISIONI DEFINITIVE DI CASSA (CS)		TOTALE PAGAMENTI (TP=PR+PC)		FONDO PLURIENNALE VINCOLATO (FPV)				TOTALE RESIDUI PASSIVI DA RIPORTARE (TR=EP+EC)	
MISSIONE 11	Soccorso civile	RS	4.855,52	PR	805,10	R	-913,84	ECP	6.368,45	EP	3.136,58
		CP	17.284,41	PC	6.924,46	I	10.915,96			EC	3.991,50
		CS	22.139,93	TP	7.729,56	FPV	0,00			TR	7.128,08
MISSIONE 12	Diritti sociali, politiche sociali e famiglia	RS	748.358,60	PR	561.090,15	R	-49.810,09	ECP	1.410.760,29	EP	137.458,36
		CP	6.312.031,57	PC	3.685.776,35	I	4.564.591,47			EC	878.815,12
		CS	7.060.390,17	TP	4.246.866,50	FPV	336.679,81			TR	1.016.273,48
MISSIONE 14	Sviluppo economico e competitività	RS	787,06	PR	0,00	R	-787,06	ECP	28.000,00	EP	0,00
		CP	45.000,00	PC	17.000,00	I	17.000,00			EC	0,00
		CS	45.787,06	TP	17.000,00	FPV	0,00			TR	0,00
MISSIONE 20	Fondi e accantonamenti	RS	0,00	PR	0,00	R	0,00	ECP	1.993.696,67	EP	0,00
		CP	1.993.696,67	PC	0,00	I	0,00			EC	0,00
		CS	200.000,00	TP	0,00	FPV	0,00			TR	0,00
MISSIONE 50	Debito pubblico	RS	200.000,00	PR	0,00	R	-200.000,00	ECP	40.199,75	EP	0,00
		CP	559.029,00	PC	397.651,22	I	518.829,25			EC	121.178,03
		CS	759.029,00	TP	397.651,22	FPV	0,00			TR	121.178,03
MISSIONE 99	Servizi per conto terzi	RS	931.390,90	PR	338.252,60	R	-255.125,96	ECP	-604.793,31	EP	338.012,34
		CP	4.618.000,00	PC	4.309.152,49	I	5.222.793,31			EC	913.640,82
		CS	5.549.390,90	TP	4.647.405,09	FPV	0,00			TR	1.251.653,16
TOTALE MISSIONI		RS	7.078.528,90	PR	3.635.092,67	R	-960.359,88	ECP	10.133.885,01	EP	2.483.076,35
		CP	53.156.528,49	PC	28.014.752,44	I	34.491.098,57			EC	6.476.346,13
		CS	58.441.360,72	TP	31.649.845,11	FPV	8.531.544,91			TR	8.959.422,48
TOTALE GENERALE DELLE SPESE		RS	7.078.528,90	PR	3.635.092,67	R	-960.359,88	ECP	10.133.885,01	EP	2.483.076,35
		CP	53.156.528,49	PC	28.014.752,44	I	34.491.098,57			EC	6.476.346,13
		CS	58.441.360,72	TP	31.649.845,11	FPV	8.531.544,91			TR	8.959.422,48

CONTO DEL BILANCIO 2020 - RIEPILOGO GENERALE DELLE SPESE

TITOLO	DENOMINAZIONE	RESIDUI PASSIVI AL 1/1/2020 (RS)		PAGAMENTI IN C/RESIDUI (PR)		RIACCERTAMENTO RESIDUI (R)				RESIDUI PASSIVI DA ESERCIZI PRECEDENTI (EP=RS-PR+R)		
		PREVISIONI DEFINITIVE DI COMPETENZA (CP)		PAGAMENTI IN C/COMPETENZA (PC)		IMPEGNI (I)		ECONOMIE DI COMPETENZA (ECP=CP- I-FPV)		RESIDUI PASSIVI DA ESERCIZIO DI COMPETENZA (EC=I-PC)		
		PREVISIONI DEFINITIVE DI CASSA (CS)		TOTALE PAGAMENTI (TP=PR+PC)		FONDO PLURIENNALE VINCOLATO (FPV)				TOTALE RESIDUI PASSIVI DA RIPORTARE (TR=EP+EC)		
DISAVANZO DI AMMINISTRAZIONE		CP	0,00									
Titolo 1	Spese correnti	RS	4.750.006,47	PR	2.352.164,39	R	-424.219,68	ECP	6.672.753,75	EP	1.973.622,40	
		CP	33.403.969,48	PC	20.192.540,74	I	24.102.755,71			EC	3.910.214,97	
		CS	36.360.279,28	TP	22.544.705,13	FPV	2.628.460,02			TR	5.883.837,37	
Titolo 2	Spese in conto capitale	RS	1.197.131,53	PR	944.675,68	R	-81.014,24	ECP	4.025.924,57	EP	171.441,61	
		CP	14.702.007,49	PC	3.241.685,72	I	4.772.998,03			EC	1.531.312,31	
		CS	15.899.139,02	TP	4.186.361,40	FPV	5.903.084,89			TR	1.702.753,92	
Titolo 4	Rimborso di prestiti	RS	200.000,00	PR	0,00	R	-200.000,00	ECP	40.000,00	EP	0,00	
		CP	432.551,52	PC	271.373,49	I	392.551,52			EC	121.178,03	
		CS	632.551,52	TP	271.373,49	FPV	0,00			TR	121.178,03	
Titolo 7	Spese per conto terzi e partite di giro	RS	931.390,90	PR	338.252,60	R	-255.125,96	ECP	-604.793,31	EP	338.012,34	
		CP	4.618.000,00	PC	4.309.152,49	I	5.222.793,31			EC	913.640,82	
		CS	5.549.390,90	TP	4.647.405,09	FPV	0,00			TR	1.251.653,16	
TOTALE TITOLI		RS	7.078.528,90	PR	3.635.092,67	R	-960.359,88	ECP	10.133.885,01	EP	2.483.076,35	
		CP	53.156.528,49	PC	28.014.752,44	I	34.491.098,57			EC	6.476.346,13	
		CS	58.441.360,72	TP	31.649.845,11	FPV	8.531.544,91			TR	8.959.422,48	
TOTALE GENERALE DELLE SPESE		RS	7.078.528,90	PR	3.635.092,67	R	-960.359,88	ECP	10.133.885,01	EP	2.483.076,35	
		CP	53.156.528,49	PC	28.014.752,44	I	34.491.098,57			EC	6.476.346,13	
		CS	58.441.360,72	TP	31.649.845,11	FPV	8.531.544,91			TR	8.959.422,48	

QUADRO GENERALE RIASSUNTIVO 2020

ENTRATE	ACCERTAMENTI	INCASSI	SPESE	IMPEGNI	PAGAMENTI
Fondo di cassa all'inizio dell'esercizio		10.193.022,40			
Utilizzo avanzo di amministrazione (1) <i>di cui Utilizzo Fondo anticipazioni di liquidità</i>	4.447.805,17 0,00		Disavanzo di amministrazione	0,00	
Fondo pluriennale vincolato di parte corrente (2)	2.164.201,63				
Fondo pluriennale vincolato in c/capitale (2) <i>di cui Fondo pluriennale vincolato in c/capitale finanziato da debito</i>	3.175.932,82 0,00				
Fondo pluriennale vincolato per incremento attività finanziarie (2)	0,00				
Titolo 1 - Entrate correnti di natura tributaria,contributiva e perequativa	20.630.188,18	19.118.541,00	Titolo 1 - Spese correnti	24.102.755,71	22.544.705,13
Titolo 2 - Trasferimenti correnti	2.939.529,60	3.052.446,10	Fondo pluriennale vincolato di parte corrente (5)	2.628.460,02	
Titolo 3 - Entrate extratributarie	2.632.905,10	2.704.659,48	Titolo 2 - Spese in conto capitale	4.772.998,03	4.186.361,40
Titolo 4 - Entrate in conto capitale	2.531.446,64	877.658,39	Fondo pluriennale vincolato in c/capitale (5) <i>di cui Fondo pluriennale vincolato in c/capitale finanziato da debito</i>	5.903.084,89 0,00	
Titolo 5 - Entrate da riduzione di attività finanziarie	0,00	0,00	Titolo 3 - Spese per incremento di attività finanziarie	0,00	0,00
			Fondo pluriennale vincolato per attività finanziarie (3)	0,00	
Totale entrate finali.....	28.734.069,52	25.753.304,97	Totale spese finali.....	37.407.298,65	26.731.066,53
Titolo 6 - Accensioni di prestiti	1.500.000,00	1.300.080,44	Titolo 4 - Rimborso di prestiti Fondo anticipazioni di liquidità	392.551,52 0,00	271.373,49
Titolo 7 - Anticipazione da istituto tesoriere/cassiere	0,00	0,00	Titolo 5 - Chiusura Anticipazioni da istituto tesoriere/cassiere	0,00	0,00
Titolo 9 - Entrate per conto di terzi a partite di giro	5.222.793,31	4.873.048,47	Titolo 7 - Spese per conto terzi a partite di giro	5.222.793,31	4.647.405,09
Totale entrate dell'esercizio	35.456.862,83	31.926.433,88	Totale spese dell'esercizio	43.022.643,48	31.649.845,11
TOTALE COMPLESSIVO ENTRATE	45.244.802,45	42.119.456,28	TOTALE COMPLESSIVO SPESE	43.022.643,48	31.649.845,11
DISAVANZO DELL'ESERCIZIO	0,00		AVANZO DI COMPETENZA/FONDO DI CASSA	2.222.158,97	10.469.611,17
TOTALE A PAREGGIO	45.244.802,45	42.119.456,28	TOTALE A PAREGGIO	45.244.802,45	42.119.456,28

QUADRO GENERALE RIASSUNTIVO 2020

GESTIONE DEL BILANCIO	
a) Avanzo di competenza (+) / Disavanzo di competenza (-)	2.222.158,97
b) Risorse accantonate stanziare nel bilancio dell'esercizio N (+) (8)	1.763.532,16
c) Risorse vincolate nel bilancio (+) (9)	511.468,90
d) Equilibrio di bilancio (d=a-b-c)	-52.842,09

GESTIONE DEGLI ACCANTONAMENTI IN SEDE DI RENDICONTO	
d) Equilibrio di bilancio (+)/(-)	-52.842,09
e) Variazione accantonamenti effettuata in sede di rendiconto (+)/(-) (10)	312.408,02
f) Equilibrio complessivo (f=d-e)	-365.250,11

(1) Per "Utilizzo avanzo" si intende l'avanzo applicato al bilancio: indicare l'importo dello stanziamento definitivo di bilancio.

(2) Indicare l'importo iscritto in entrata del conto del bilancio alla corrispondente voce riguardante il fondo pluriennale vincolato.

(3) Corrisponde alla prima voce del conto del bilancio spese. Non comprende il disavanzo da debito non contratto delle Regioni e delle Province autonome.

(4) Inserire solo l'importo del disavanzo da debito autorizzato e non contratto ripianato nel corso dell'esercizio attraverso l'accensione dei prestiti.

(5) Indicare la somma degli stanziamenti riguardanti il corrispondente fondo pluriennale vincolato di spesa iscritti nel conto del bilancio (FPV corrente, FPV c/capitale o FPV per partite finanziarie).

(6) Indicare l'importo dello stanziamento definitivo di bilancio

(8) Inserire il totale della colonna c) dell'allegato a/1 "Elenco analitico delle risorse accantonate nel risultato di amministrazione" al netto dell'accantonamento al Fondo anticipazioni di liquidità, già considerato ai fini della determinazione dell'avanzo/disavanzo di competenza.

(9) Inserire l'importo della prima colonna della riga n) dell'allegato a/2 "Elenco analitico delle risorse vincolate nel risultato di amministrazione".

(10) Inserire il totale della colonna d) dell'allegato a/1 "Elenco analitico delle risorse accantonate nel risultato di amministrazione" al netto dell'accantonamento al Fondo anticipazioni di liquidità, già considerato ai fini della determinazione dell'avanzo/disavanzo di competenza.

VERIFICA EQUILIBRI

EQUILIBRIO ECONOMICO-FINANZIARIO		COMPETENZA Accert./Impegn. 2020
A) Fondo pluriennale vincolato per spese correnti iscritto in entrata	(+)	2.164.201,63
AA) Recupero disavanzo di amministrazione esercizio precedente	(-)	0,00
B) Entrate Titoli 1.00 - 2.00 - 3.00	(+)	26.202.622,88
<i>di cui per estinzione anticipata di prestiti</i>		0,00
C) Entrate Titolo 4.02.06 - Contributi agli investimenti direttamente destinati al rimborso dei prestiti da amministrazioni pubbliche	(+)	0,00
D) Spese Titolo 1.00 - Spese correnti	(-)	24.102.755,71
D1) Fondo pluriennale vincolato di parte corrente (di spesa)	(-)	2.628.460,02
E) Spese Titolo 2.04 - Altri trasferimenti in conto capitale	(-)	0,00
E1) Fondo pluriennale vincolato di spesa - titolo 2.04 Altri trasferimenti in conto capitale	(-)	0,00
F1) Spese Titolo 4.00 - Quote di capitale amm.to dei mutui e prestiti obbligazionari	(-)	392.551,52
<i>di cui per estinzione anticipata di prestiti</i>		0,00
F2) Fondo anticipazioni di liquidità	(-)	0,00
G) Somma finale (G=A-AA+B+C-D-D1-E-E1-F1-F2)		1.243.057,26
ALTRE POSTE DIFFERENZIALI, PER ECCEZIONI PREVISTE DA NORME DI LEGGE E DA PRINCIPI CONTABILI, CHE HANNO EFFETTO SULL'EQUILIBRIO EX ARTICOLO 162, COMMA 6, DEL TESTO UNICO DELLE LEGGI SULL'ORDINAMENTO DEGLI ENTI LOCALI		
H) Utilizzo avanzo di amministrazione per spese correnti e per rimborso prestiti	(+)	1.600.174,95
<i>di cui per estinzione anticipata di prestiti</i>		0,00
I) Entrate di parte capitale destinate a spese correnti in base a specifiche disposizioni di legge o dei principi contabili	(+)	0,00
<i>di cui per estinzione anticipata di prestiti</i>		0,00
L) Entrate di parte corrente destinate a spese di investimento in base a specifiche disposizioni di legge o dei principi contabili	(-)	621.073,24
M) Entrate da accensione di prestiti destinate a estinzione anticipata dei prestiti	(+)	0,00
O1) RISULTATO DI COMPETENZA DI PARTE CORRENTE (O1=G+H+I+L+M)		2.222.158,97
- Risorse accantonate di parte corrente stanziare nel bilancio dell'esercizio 2020	(-)	1.763.532,16
- Risorse vincolate di parte corrente nel bilancio	(-)	511.468,90
O2) EQUILIBRIO DI BILANCIO DI PARTE CORRENTE		-52.842,09
- Variazione accantonamenti di parte corrente effettuata in sede di rendiconto (+)/(-)	(-)	312.408,02
O3) EQUILIBRIO COMPLESSIVO DI PARTE CORRENTE		-365.250,11
P) Utilizzo avanzo di amministrazione per spese di investimento (2)	(+)	2.847.630,22
Q) Fondo pluriennale vincolato per spese in conto capitale iscritto in entrata	(+)	3.175.932,82
R) Entrate Titoli 4.00-5.00-6.00	(+)	4.031.446,64
C) Entrate Titolo 4.02.06 - Contributi agli investimenti direttamente destinati al rimborso dei prestiti da amministrazioni pubbliche	(-)	0,00
I) Entrate di parte capitale destinate a spese correnti in base a specifiche disposizioni di legge o dei principi contabili	(-)	0,00
S1) Entrate Titolo 5.02 per Riscossione crediti di breve termine	(-)	0,00
S2) Entrate Titolo 5.03 per Riscossione crediti di medio-lungo termine	(-)	0,00
T) Entrate Titolo 5.04 relative a Altre entrate per riduzioni di attività finanziaria	(-)	0,00
L) Entrate di parte corrente destinate a spese di investimento in base a specifiche disposizioni di legge o dei principi contabili	(+)	621.073,24
M) Entrate da accensione di prestiti destinate a estinzione anticipata dei prestiti	(-)	0,00
U) Spese Titolo 2.00 - Spese in conto capitale	(-)	4.772.998,03
U1) Fondo pluriennale vincolato in c/capitale (di spesa)	(-)	5.903.084,89
V) Spese Titolo 3.01 per Acquisizioni di attività finanziarie	(-)	0,00
E) Spese Titolo 2.04 - Altri trasferimenti in conto capitale	(+)	0,00
E1) Fondo pluriennale vincolato di spesa - titolo 2.04 Altri trasferimenti in conto capitale	(+)	0,00
Z1) RISULTATO DI COMPETENZA IN C/CAPITALE (Z1) =		0,00

VERIFICA EQUILIBRI

EQUILIBRIO ECONOMICO-FINANZIARIO		COMPETENZA Accert./Impegn. 2020
P+Q+R-C-I-S1-S2-T+L-M-U-U1-U2-V+E+E1)		
- Risorse accantonate in c/capitale stanziare nel bilancio dell'esercizio 2020	(-)	0,00
- Risorse vincolate in c/capitale nel bilancio	(-)	0,00
Z2) EQUILIBRIO DI BILANCIO IN C/CAPITALE		0,00
- Variazione accantonamenti in c/capitale effettuata in sede di rendiconto(+)/(-)	(-)	0,00
Z3) EQUILIBRIO COMPLESSIVO IN CAPITALE		0,00
S1) Entrate Titolo 5.02 per Riscossione crediti di breve termine	(+)	0,00
S2) Entrate Titolo 5.03 per Riscossione crediti di medio-lungo termine	(+)	0,00
T) Entrate Titolo 5.04 relative a Altre entrate per riduzioni di attività finanziaria	(+)	0,00
X1) Spese Titolo 3.02 per Concessione crediti di breve termine	(-)	0,00
X2) Spese Titolo 3.03 per Concessione crediti di medio-lungo termine	(-)	0,00
Y) Spese Titolo 3.04 per Altre spese per acquisizioni di attività finanziarie	(-)	0,00
W1) RISULTATO DI COMPETENZA (W1=O1+Z1+S1+S2+T-X1-X2-Y)		2.222.158,97
- Risorse accantonate stanziare nel bilancio dell'esercizio 2020	(-)	1.763.532,16
- Risorse vincolate nel bilancio	(-)	511.468,90
W2) EQUILIBRIO DI BILANCIO		-52.842,09
- Variazione accantonamenti effettuata in sede di rendiconto(+)/(-)	(-)	312.408,02
W3) EQUILIBRIO COMPLESSIVO		-365.250,11
Saldo corrente ai fini della copertura degli investimenti pluriennali:		
O1) Risultato di competenza di parte corrente	(+)	2.222.158,97
Utilizzo risultato di amministrazione per il finanziamento di spese correnti e per il rimborso dei prestiti al netto del Fondo anticipazione di liquidità (H)	(-)	1.600.174,95
Entrate non ricorrenti che non hanno dato copertura a impegni	(-)	0,00
- Risorse accantonate di parte corrente stanziare nel bilancio dell'esercizio 2020 (1)	(-)	1.763.532,16
- Variazione accantonamenti di parte corrente effettuata in sede di rendiconto (+)/(-)(2)	(-)	312.408,02
- Risorse vincolate di parte corrente nel bilancio (3)	(-)	511.468,90
Equilibrio di parte corrente ai fini della copertura degli investimenti plurienn.		-1.965.425,06

A) Indicare l'importo iscritto in entrata del conto del bilancio alla corrispondente voce riguardante il fondo pluriennale vincolato.

C) Si tratta delle entrate in conto capitale relative ai soli contributi agli investimenti destinati al rimborso prestiti corrispondenti alla voce del piano dei conti finanziario con codifica E.4.02.06.00.000.

D1) Indicare l'importo complessivo delle voci relative al corrispondente fondo pluriennale vincolato risultante in spesa del conto del bilancio

E) Si tratta delle spese del titolo 2 per trasferimenti in conto capitale corrispondenti alla voce del piano dei conti finanziario con codifica U.2.04.00.00.000.

Q) Indicare l'importo iscritto in entrata del conto del bilancio alla corrispondente voce riguardante il fondo pluriennale vincolato.

S1) Si tratta delle entrate del titolo 5 limitatamente alle riscossione crediti di breve termine corrispondenti alla voce del piano dei conti finanziario con codifica E.5.02.00.00.000.

S2) Si tratta delle entrate del titolo 5 limitatamente alle riscossione crediti di medio-lungo termine corrispondenti alla voce del piano dei conti finanziario con codifica E.5.03.00.00.000.

T) Si tratta delle entrate del titolo 5 limitatamente alle altre entrate per riduzione di attività finanziarie corrispondenti alla voce del piano dei conti finanziario con codifica E.5.04.00.00.000.

U1) Indicare l'importo complessivo delle voci relative al corrispondente fondo pluriennale vincolato risultante in spesa del conto del bilancio

X1) Si tratta delle spese del titolo 3 limitatamente alle concessione crediti di breve termine corrispondenti alla voce del piano dei conti finanziario con codifica U.3.02.00.00.000.

X2) Si tratta delle spese del titolo 3 limitatamente alle concessione crediti di medio-lungo termine corrispondenti alla voce del piano dei conti finanziario con codifica U.3.03.00.00.000.

Y) Si tratta delle spese del titolo 3 limitatamente alle altre spese per incremento di attività finanziarie corrispondenti alla voce del piano dei conti finanziario con codifica U.3.04.00.00.000.

(1) Inserire la quota corrente del totale della colonna c) dell'allegato a/1 "Elenco analitico delle risorse accantonate nel risultato di amministrazione" al netto dell'accantonamento al fondo anticipazioni di liquidità, già considerato ai fini della determinazione del saldo di parte corrente.

(2) Inserire la quota corrente del I totale della colonna d) dell'allegato a/1 "Elenco analitico delle risorse accantonate nel risultato di amministrazione" al netto dell'accantonamento al Fondo anticipazioni di liquidità, già considerato ai fini della determinazione.

(3) Inserire l'importo della quota corrente della prima colonna della riga n) dell'allegato a/2 "Elenco analitico delle risorse vincolate nel risultato di amministrazione" al netto delle quote correnti vincolate al 31/12 finanziate dal risultato di amministrazione iniziale.

CONTO ECONOMICO 2020

CONTO ECONOMICO		SALDO 2020	SALDO 2019
A) COMPONENTI POSITIVI DELLA GESTIONE			
1	Proventi da tributi	18.020.701,11	19.340.938,02
2	Proventi da fondi perequativi	2.609.487,07	0,00
3	Proventi da trasferimenti e contributi	2.939.529,60	2.317.253,19
a	Proventi da trasferimenti correnti	2.939.529,60	2.317.253,19
b	Quota annuale di contributi agli investimenti	0,00	0,00
c	Contributi agli investimenti	0,00	0,00
4	Ricavi delle vendite e prestazioni e proventi da servizi pubblici	1.777.475,09	2.818.218,08
a	Proventi derivanti dalla gestione dei beni	394.722,61	619.283,54
b	Ricavi della vendita di beni	0,00	11.389,52
c	Ricavi e proventi dalla prestazione di servizi	1.382.752,48	2.187.545,02
5	Variazioni nelle rimanenze di prodotti in corso di lavorazione, etc. (+/-)	0,00	0,00
6	Variazione dei lavori in corso su ordinazione	0,00	0,00
7	Incrementi di immobilizzazioni per lavori interni	0,00	0,00
8	Altri ricavi e proventi diversi	869.614,79	2.488.923,52
TOTALE COMPONENTI POSITIVI DELLA GESTIONE (A)		26.216.807,66	26.965.332,81
B) COMPONENTI NEGATIVI DELLA GESTIONE			
9	Acquisto di materie prime e/o beni di consumo	932.908,95	489.938,67
10	Prestazioni di servizi	14.056.753,14	13.518.781,27
11	Utilizzo beni di terzi	178.736,41	168.912,51
12	Trasferimenti e contributi	2.085.676,92	1.823.679,96
a	Trasferimenti correnti	2.057.326,92	1.804.592,49
b	Contributi agli investimenti ad altre Amministrazioni pubb.	28.125,00	2.091,00
c	Contributi agli investimenti ad altri soggetti	225,00	16.996,47
13	Personale	5.799.045,96	6.003.165,29
14	Ammortamenti e svalutazioni	2.967.521,94	819.795,19
a	Ammortamenti di immobilizzazioni Immateriali	253.012,98	0,00
b	Ammortamenti di immobilizzazioni materiali	685.600,14	819.795,19
c	Altre svalutazioni delle immobilizzazioni	0,00	0,00
d	Svalutazione dei crediti	2.028.908,82	0,00
15	Variazioni nelle rimanenze di materie prime e/o beni di consumo (+/-)	0,00	0,00
16	Accantonamenti per rischi	1.609.197,46	0,00
17	Altri accantonamenti	0,00	0,00
18	Oneri diversi di gestione	327.993,91	259.148,86
TOTALE COMPONENTI NEGATIVI DELLA GESTIONE (B)		27.957.834,69	23.083.421,75
DIFFERENZA FRA COMP. POSITIVI E NEGATIVI DELLA GESTIONE (A-B)		(1.741.027,03)	3.881.911,06
C) PROVENTI ED ONERI FINANZIARI			
<u>Proventi finanziari</u>			
19	Proventi da partecipazioni	0,00	0,00
a	da società controllate	0,00	0,00
b	da società partecipate	0,00	0,00
c	da altri soggetti	0,00	0,00
20	Altri proventi finanziari	6.051,46	5.848,43
Totale proventi finanziari		6.051,46	5.848,43
<u>Oneri finanziari</u>			
21	Interessi ed altri oneri finanziari	126.277,73	138.899,45
a	Interessi passivi	126.277,73	138.899,45
b	Altri oneri finanziari	0,00	0,00
Totale oneri finanziari		126.277,73	138.899,45
TOTALE PROVENTI ED ONERI FINANZIARI (C)		(120.226,27)	(133.051,02)
D) RETTIFICHE DI VALORE ATTIVITA' FINANZIARIE			
22	Rivalutazioni	0,00	0,00
23	Svalutazioni	0,00	0,00
TOTALE RETTIFICHE (D)		0,00	0,00
E) PROVENTI ED ONERI STRAORDINARI			
24	Proventi straordinari	1.185.182,82	2.020.660,10
a	Proventi da permessi di costruire	314.649,91	552.462,01
b	Proventi da trasferimenti in conto capitale	0,00	0,00
c	Sopravvenienze attive e insussistenze del passivo	679.491,65	1.030.797,43
d	Plusvalenze patrimoniali	0,00	0,00
e	Altri proventi straordinari	191.041,26	437.400,66
Totale proventi straordinari		1.185.182,82	2.020.660,10
25	Oneri straordinari	389.365,99	599.807,50
a	Trasferimenti in conto capitale	0,00	0,00
b	Sopravvenienze passive e insussistenze dell'attivo	349.607,27	580.441,35
c	Minusvalenze patrimoniali	0,00	0,00
d	Altri oneri straordinari	39.758,72	19.366,15
Totale oneri straordinari		389.365,99	599.807,50
TOTALE PROVENTI ED ONERI STRAORDINARI (E)		795.816,83	1.420.852,60
RISULTATO PRIMA DELLE IMPOSTE (A-B+C+D+E)		(1.065.436,47)	5.169.712,64
26	Imposte (*)	381.742,63	374.085,42
27	RISULTATO DELL'ESERCIZIO	(1.447.179,10)	4.795.627,22

STATO PATRIMONIALE ATTIVO 2020

STATO PATRIMONIALE ATTIVO		SALDO 2020	SALDO 2019
A) CREDITI vs. LO STATO ED ALTRE AMMINISTRAZIONI PUBBLICHE PER LA PARTECIPAZIONE AL FONDO DI DOTAZIONE		0,00	0,00
TOTALE CREDITI vs PARTECIPANTI (A)		0,00	0,00
B) IMMOBILIZZAZIONI			
I	<u>Immobilizzazioni immateriali</u>		
1	costi di impianto e di ampliamento	0,00	0,00
2	costi di ricerca sviluppo e pubblicità	0,00	0,00
3	diritti di brevetto ed utilizzazione opere dell'ingegno	0,00	0,00
4	concessioni, licenze, marchi e diritti simile	0,00	0,00
5	avviamento	0,00	0,00
6	immobilizzazioni in corso ed acconti	0,00	0,00
9	altre	73.460,93	288.897,83
Totale immobilizzazioni immateriali		73.460,93	288.897,83
	<u>Immobilizzazioni materiali (3)</u>		
II 1	Beni demaniali	8.324.087,97	7.259.270,24
1.1	Terreni	0,00	0,00
1.2	Fabbricati	84.777,90	84.777,90
1.3	Infrastrutture	8.028.563,56	6.960.271,21
1.9	Altri beni demaniali	210.746,51	214.221,13
III 2	Altre immobilizzazioni materiali (3)	27.058.600,09	24.431.664,84
2.1	Terreni	1.513.324,67	1.469.909,67
a	di cui in leasing finanziario	0,00	0,00
2.2	Fabbricati	23.393.136,83	21.156.516,73
a	di cui in leasing finanziario	0,00	0,00
2.3	Impianti e macchinari	69.873,19	74.007,89
a	di cui in leasing finanziario	0,00	0,00
2.4	Attrezzature industriali e commerciali	25.853,55	27.587,05
2.5	Mezzi di trasporto	43.079,29	43.404,69
2.6	Macchine per ufficio e hardware	42.304,57	58.501,81
2.7	Mobili e arredi	35.943,05	41.797,92
2.8	Infrastrutture	1.806.897,49	1.369.042,29
2.9	Altri beni materiali	128.187,45	190.896,79
3	Immobilizzazioni in corso ed acconti	52.922.805,64	52.922.805,64
Totale immobilizzazioni materiali		88.305.493,70	84.613.740,72
IV	<u>Immobilizzazioni Finanziarie (1)</u>		
1	Partecipazioni in	7.614.437,56	7.614.437,56
a	imprese controllate	7.604.899,00	7.604.899,00
b	imprese partecipate	0,00	0,00
c	altri soggetti	9.538,56	9.538,56
2	Crediti verso	0,00	0,00
a	altre amministrazioni pubbliche	0,00	0,00
b	imprese controllate	0,00	0,00
c	imprese partecipate	0,00	0,00
d	altri soggetti	0,00	0,00
3	Altri titoli	0,00	0,00
Totale immobilizzazioni finanziarie		7.614.437,56	7.614.437,56
TOTALE IMMOBILIZZAZIONI (B)		95.993.392,19	92.517.076,11
C) ATTIVO CIRCOLANTE			
I	<u>Rimanenze</u>	0,00	0,00
Totale		0,00	0,00
II	<u>Crediti(2)</u>		
1	Crediti di natura tributaria	3.326.687,69	3.695.723,24
a	Crediti da tributi destinati al finanziamento della sanità	0,00	0,00
b	Altri crediti da tributi	3.326.687,69	3.695.723,24
c	Crediti da Fondi perequativi	0,00	0,00
2	Crediti per trasferimenti e contributi	3.425.961,74	1.950.283,71
a	verso amministrazioni pubbliche	2.891.673,70	1.762.815,02
b	imprese controllate	0,00	0,00
c	imprese partecipate	0,00	0,00
d	verso altri soggetti	534.288,04	187.468,69
3	Verso clienti ed utenti	1.096.373,26	1.328.472,01
4	Altri Crediti	2.285.219,04	1.729.260,47
a	verso l'erario	0,00	0,00
b	per attività svolta per c/terzi	5.705,27	1.134,03
c	altri	2.279.513,77	1.728.126,44
Totale crediti		10.134.241,73	8.703.739,43
III	<u>ATTIVITA' FINANZIARIE CHE NON COSTITUISCONO IMMOBILIZZI</u>		
1	partecipazioni	0,00	0,00
2	altri titoli	0,00	0,00
Totale attività finanziarie che non costituiscono immobilizzi		0,00	0,00
IV	<u>DISPONIBILITA' LIQUIDE</u>		
1	Conto di tesoreria	10.469.611,17	10.193.022,40
a	Istituto tesoriere	10.469.611,17	10.193.022,40

STATO PATRIMONIALE ATTIVO 2020

STATO PATRIMONIALE ATTIVO		SALDO 2020	SALDO 2019
<i>b</i>	<i>presso Banca d'Italia</i>	0,00	0,00
2	Altri depositi bancari e postali	0,00	0,00
3	Denaro e valori in cassa	0,00	0,00
4	Altri conti presso la tesoreria statale intestati all'ente	0,00	0,00
	Totale disponibilità liquide	10.469.611,17	10.193.022,40
	TOTALE ATTIVO CIRCOLANTE (C)	20.603.852,90	18.896.761,83
	D) RATEI E RISCONTI		
1	Ratei attivi	59,55	17.377,47
2	Risconti attivi	0,00	0,00
	TOTALE RATEI E RISCONTI D)	59,55	17.377,47
	TOTALE DELL'ATTIVO	116.597.304,64	111.431.215,41

(1) Con separata indicazioni degli importi esigibili entro l'esercizio successivo

(2) Con separata indicazioni degli importi esigibili oltre l'esercizio successivo

(3) Con separata indicazioni degli importi relativi a beni indisponibili

STATO PATRIMONIALE PASSIVO 2020

STATO PATRIMONIALE PASSIVO		SALDO 2020	SALDO 2019
I	A) PATRIMONIO NETTO		
	Fondo di dotazione	51.528.644,46	51.528.644,46
II	Riserve	15.038.839,55	10.243.212,33
	a da risultato economico di esercizi precedenti	2.037.627,31	(2.757.999,91)
	b da capitale	0,00	0,00
	c da permessi di costruire	13.001.212,24	13.001.212,24
	d riserve indisponibili per beni demaniali e patrimoniali indisponibili e per i beni culturali	0,00	0,00
	e Altre riserve indisponibili	0,00	0,00
III	Risultato economico dell'esercizio	(1.447.179,10)	4.795.627,22
	TOTALE PATRIMONIO NETTO (A)	65.120.304,91	66.567.484,01
	B) FONDI PER RISCHI ED ONERI		
1	per trattamento di quiescenza	0,00	0,00
2	per imposte	0,00	0,00
3	altri	1.609.197,46	0,00
	TOTALE FONDI RISCHI ED ONERI (B)	1.609.197,46	0,00
	C) TRATTAMENTO DI FINE RAPPORTO	0,00	0,00
	TOTALE T.F.R. (C)	0,00	0,00
	D) DEBITI (1)		
1	Debiti da finanziamento	5.191.290,86	3.962.664,35
a	prestiti obbligazionari	500,00	65.000,00
b	v/ altre amministrazioni pubbliche	2.800.080,44	1.300.080,44
c	verso banche e tesoriere	0,00	0,00
d	verso altri finanziatori	2.390.710,42	2.597.583,91
2	Debiti verso fornitori	3.460.657,76	2.382.863,41
3	Acconti	0,00	0,00
4	Debiti per trasferimenti e contributi	2.479.619,65	1.831.687,11
a	enti finanziati dal servizio sanitario nazionale	0,00	0,00
b	altre amministrazioni pubbliche	2.156.176,01	1.582.438,62
c	imprese controllate	0,00	0,00
d	imprese partecipate	0,00	0,00
e	altri soggetti	323.443,64	249.248,49
5	altri debiti	2.383.041,31	2.359.019,31
a	tributari	423.647,53	293.024,19
b	verso istituti di previdenza e sicurezza sociale	444.462,96	421.506,88
c	per attività svolta per c/terzi (2)	0,00	0,00
d	altri	1.514.930,82	1.644.488,24
	TOTALE DEBITI (D)	13.514.609,58	10.536.234,18
	E) RATEI E RISCONTI E CONTRIBUTI AGLI INVESTIMENTI		
I	Ratei passivi	0,00	0,00
II	Risconti passivi	36.353.192,69	34.327.497,22
1	Contributi agli investimenti	36.353.192,69	34.327.437,22
a	da amministrazioni pubbliche	35.156.812,59	33.466.175,99
b	da altri soggetti	1.196.380,10	861.261,23
2	Concessioni pluriennali	0,00	0,00
3	Altri risconti passivi	0,00	60,00
	TOTALE RATEI E RISCONTI (E)	36.353.192,69	34.327.497,22
	TOTALE DEL PASSIVO	116.597.304,64	111.431.215,41
	CONTI D'ORDINE		
	1) Impegni su esercizi futuri	13.761.580,82	8.851.272,01
	2) beni di terzi in uso	0,00	0,00
	3) beni dati in uso a terzi	0,00	0,00
	4) garanzie prestate a amministrazioni pubbliche	0,00	0,00
	5) garanzie prestate a imprese controllate	0,00	0,00
	6) garanzie prestate a imprese partecipate	0,00	0,00
	10) garanzie prestate a altre imprese	0,00	0,00
	TOTALE CONTI D'ORDINE	13.761.580,82	8.851.272,01

(1) Con separata indicazioni degli importi esigibili oltre l'esercizio successivo

(2) Non comprende i debiti derivanti dall'attività di sostituto d'imposta. I debiti derivanti da tale attività sono considerati nelle voci 5 a) e b)

PROSPETTO DIMOSTRATIVO DEL RISULTATO DI AMMINISTRAZIONE DEL 2020

		GESTIONE		
		RESIDUI	COMPETENZA	TOTALE
Fondo cassa al 1° gennaio				10.193.022,40
RISCOSSIONI	(+)	3.676.333,08	28.250.100,80	31.926.433,88
PAGAMENTI	(-)	3.635.092,67	28.014.752,44	31.649.845,11
SALDO DI CASSA AL 31 DICEMBRE	(=)			10.469.611,17
PAGAMENTI per azioni esecutive non regolarizzate al 31 dicembre	(-)			0,00
FONDO DI CASSA AL 31 DICEMBRE	(=)			10.469.611,17
RESIDUI ATTIVI	(+)	8.197.924,98	7.206.762,03	15.404.687,01
<i>di cui derivanti da accertamenti di tributi effettuati sulla base della stima del dipartimento delle finanze</i>				0,00
RESIDUI PASSIVI	(-)	2.483.076,35	6.476.346,13	8.959.422,48
FONDO PLURIENNALE VINCOLATO PER SPESE CORRENTI (1)	(-)			2.628.460,02
FONDO PLURIENNALE VINCOLATO PER SPESE IN CONTO CAPITALE (1)	(-)			5.903.084,89
RISULTATO DI AMMINISTRAZIONE AL 31 DICEMBRE 2020 (A)	(=)			8.383.330,79

Composizione del risultato di amministrazione al 31 dicembre 2020

Parte accantonata (3)	
Fondo crediti di dubbia esigibilità al 31/12/2020 (4)	5.281.581,46
Fondo anticipazioni liquidità	0,00
Fondo perdite società partecipate	655.447,72
Fondo contenzioso	487.617,00
Altri accantonamenti	466.132,74
Totale parte accantonata (B)	6.890.778,92
Parte vincolata	
Vincoli derivanti da leggi e dai principi contabili	552.032,58
Vincoli derivanti da trasferimenti	355.940,78
Vincoli derivanti dalla contrazione di mutui	0,00
Vincoli formalmente attribuiti dall'ente	0,00
Altri vincoli	0,00
Totale parte vincolata (C)	907.973,36
Parte destinata agli investimenti	
Parte destinata agli investimenti	219.361,02
Totale parte disponibile (E=A-B-C-D)	365.217,49

(1) Indicare l'importo del fondo pluriennale vincolato risultante dal conto del bilancio (in spesa).

(3) Non comprende il fondo pluriennale vincolato

(4) Indicare l'importo del fondo crediti di dubbia esigibilità risultante dall'allegato 8 c)

ELENCO ANALITICO DELLE RISORSE ACCANTONATE NEL RISULTATO DI AMMINISTRAZIONE 2020 (*)

Capitolo di spesa	Descrizione	Risorse accantonate al 01/01/2020 (5)	Risorse accantonate applicate al bilancio dell'esercizio 2020(con segno - (1))	Risorse accantonate stanziata nella spesa del bilancio dell'esercizio 2020	Variazione accantonamenti effettuata in sede di rendiconto (con segno +/- (2))	Risorse accantonate nel risultato di amministrazione al 31/12/2020
		(a)	(b)	(c)	(d)	(e) = (a) + (b) + (c) + (d)
Fondo perdite società partecipate						
19010/3	ACCANTONAMENTO QUOTA PERDITA DI ESERCIZIO SOCIETA' PARTECIPATE (AIGA)	442.466,31	0,00	212.981,41	0,00	655.447,72
Totale Fondo perdite società partecipate:		442.466,31	0,00	212.981,41	0,00	655.447,72
Fondo contezioso						
19010/4	FONDO RISCHI PROCEDURE LEGALI	487.617,00	0,00	0,00	0,00	487.617,00
Totale Fondo contezioso:		487.617,00	0,00	0,00	0,00	487.617,00
Fondo crediti di dubbia esigibilità (3)						
19010/0	FONDO SVALUTAZIONE CREDITI 25% DEI RESIDUI ATTIVI TIT.1° E TIT.3° ANTE 5 ANNI	2.319.716,25	0,00	0,00	312.408,02	2.632.124,27
19010/1	FONDO CREDITI DI DUBBIA ESIGIBILITA'	1.102.234,95	0,00	1.547.222,24	0,00	2.649.457,19
Totale Fondo crediti di dubbia esigibilità (3):		3.421.951,20	0,00	1.547.222,24	312.408,02	5.281.581,46
Altri accantonamenti (4)						
19010/5	ACCANTONAMENTO ES. PREC. PER CANONEAMGA (AIGA) SU CONCORDATO PREVENTIVO	459.475,45	0,00	0,00	0,00	459.475,45
19010/5	FONDO ACCANTONAMENTO TRATTAMENTO FINE MANDATO SINDACO	3.328,78	0,00	3.328,51	0,00	6.657,29
Totale Altri accantonamenti (4):		462.804,23	0,00	3.328,51	0,00	466.132,74
TOTALE:		4.814.838,74	0,00	1.763.532,16	312.408,02	6.890.778,92

(*) Le modalità di compilazione delle singole voci del prospetto sono descritte nel paragrafo 13.7.1 del principio applicato della programmazione

(1) Indicare, con il segno (-), l'utilizzo dei fondi accantonati attraverso l'applicazione in bilancio della corrispondente quota del risultato di amministrazione.

(2) Indicare con il segno (+) i maggiori accantonamenti nel risultato di amministrazione effettuati in sede di predisposizione del rendiconto, e con il segno (-), le riduzioni degli accantonamenti effettuati in sede di predisposizione del rendiconto.

(3) Con riferimento ai capitoli di bilancio riguardanti il FCDE, devono essere preliminarmente valorizzate le colonne (a) e (e) nelle quali devono essere indicate rispettivamente le quote accantonate nel risultato di amministrazione degli esercizi (N-1) e (N) determinate nel rispetto dei principi contabili. Successivamente sono valorizzati gli importi di cui alla lettera (b), che corrispondono alla quota del risultato di amministrazione applicata al bilancio N per le rispettive quote del FCDE. Se l'importo della colonna (e) è minore della somma algebrica delle colonne (a)+(b), la differenza è iscritta con il segno (-) nella colonna (d). Se l'importo della colonna (e) è maggiore della somma algebrica delle colonne (a)+(b), la differenza è iscritta con il segno (+) nella colonna (c) entro il limite dell'importo stanziato in bilancio per il FCDE (previsione definitiva). Se lo stanziamento di bilancio non è capiente, la differenza è iscritta nella colonna (d) con il segno (+).

(4) I fondi di riserva e i fondi speciali non confluiscono nella quota accantonata del risultato di amministrazione.

(5) In caso di revisione della composizione del risultato di amministrazione all'inizio dell'esercizio (vincolati, accantonati e destinati agli investimenti) i dati della colonna 1 possono non corrispondere con i dati

ELENCO ANALITICO DELLE RISORSE ACCANTONATE NEL RISULTATO DI AMMINISTRAZIONE 2020 (*)

dell'ultima colonna del prospetto a/1 del rendiconto dell'esercizio precedente.

ELENCO ANALITICO DELLE RISORSE VINCOLATE NEL RISULTATO DI AMMINISTRAZIONE 2020 (*)

Capitolo di entrata	Descrizione	Capitolo di spesa	Descrizione	Risorse vinc. nel risultato di amministrazione al 1/1/ 2020 (1)	Risorse vinc. applicate al bilancio dell'esercizio 2020	Entrate vinc. accertate nell'esercizio 2020	Impegni eser. 2020 finanziati da entrate vincolate accertate nell'esercizio o da quote vincolate del risultato di amministrazione	Fondo plur. vinc. al 31/12/2020 finanziato da entrate vincolate accertate nell'esercizio o da quote vincolate del risultato di amministrazione	Cancellazione di residui attivi vincolati (2) o eliminazione del vincolo su quote del risultato di amministrazione (+) e cancellazione di residui passivi finanziati da risorse vincolate (-) (gestione dei residui)	Cancellazione dell'esercizio 2020 di impegni finanziati dal fondo plur. vinc. dopo l'approvazione del rendiconto dell'esercizio 2019 non reimpegnati dell'esercizio 2020	Risorse vincolate nel bilancio al 31/12/2020	Risorse vincolate nel risultato di amministrazione al 31/12/2020
				(a)	(b)	(c)	(d)	(e)	(f)	(g)	(h) = (b)+(c)-(d)-(e)+(g)	(i) = (a)+(c)-(d)-(e)-(f)+(g)
Vincoli derivanti dalla legge												
/	Entrate Generali			396.070,05	0,00	0,00	0,00	0,00	106.465,48	240.000,00	240.000,00	529.604,57
/	Ruolo Servizio Igiene Ambientale	16090/24	VERSAMENTO QUOTA ADDIZIONALE RUOLO TARSU 5% A PROVINCIA	100.000,00	100.000,00	0,00	100.000,00	0,00	0,00	0,00	0,00	0,00
/	Entrate Generali	19011/20	PERFORMANCE INDIVIDUALE EX ART.15 COMMA 2 CCNL	19.011,00	19.011,00	0,00	19.011,00	0,00	0,00	0,00	0,00	0,00
/	Mutuo Credito Sportivo	32020/41	QUOTA CAPITALE CREDITO SPORTIVO CAMPETTO FUNTANIN -	16.944,11	0,00	0,00	0,00	0,00	0,00	0,00	0,00	16.944,11
1011/2	GETTITO IRPEF 5 PER MILLE - S. 1616176	16161/76	CONTRIBUTI PER ATTIVITÀ ESTIVE ED EXTRASCOLASTICHE	0,00	0,00	5.483,90	0,00	0,00	0,00	0,00	5.483,90	5.483,90
Totale Vincoli derivanti dalla legge:				532.025,16	119.011,00	5.483,90	119.011,00	0,00	106.465,48	240.000,00	245.483,90	552.032,58
Vincoli derivanti da Trasferimenti												
/	Contributi Provinciali	/	Accoglienza porte aperte finanziato da C.Prov.	15.941,79	15.941,79	0,00	15.941,79	0,00	0,00	0,00	0,00	0,00
/	Contributi Regionali	/	Fondo indistinto finanziato da C.R.	470.021,53	267.601,23	0,00	267.601,23	0,00	112.464,52	0,00	0,00	89.955,78
2012/82	FONDO MINISTERIALE POVERTA' - C.S. -	16151/63	C.S. - FONDO MINISTERIALE POVERTA'	0,00	0,00	265.985,00	0,00	0,00	0,00	0,00	265.985,00	265.985,00

ELENCO ANALITICO DELLE RISORSE VINCOLATE NEL RISULTATO DI AMMINISTRAZIONE 2020 (*)

	S.1615162; 1615163;		GESTIONE DSS -									
Totale Vincoli derivanti da Trasferimenti:				485.963,32	283.543,02	265.985,00	283.543,02	0,00	112.464,52	0,00	265.985,00	355.940,78
Vincoli formalmente attribuiti dall'Ente												
3010/50	SANZ.AMM.VIOLAZ.ART.2/ 08 C.D.S.		Quota Fondo previdenza 10% su maggiore entrata	7.000,52	7.000,52	0,00	7.000,52	0,00	0,00	0,00	0,00	0,00
Totale Vincoli formalmente attribuiti dall'Ente:				7.000,52	7.000,52	0,00	7.000,52	0,00	0,00	0,00	0,00	0,00
TOTALE:				1.024.989,00	409.554,54	271.468,90	409.554,54	0,00	218.930,00	240.000,00	511.468,90	907.973,36

Totale quote accantonate riguardanti le risorse vincolate da legge (m/1)	0,00	0,00
Totale quote accantonate riguardanti le risorse vincolate da trasferimenti (m/2)	0,00	0,00
Totale quote accantonate riguardanti le risorse vincolate da finanziamenti (m/3)	0,00	0,00
Totale quote accantonate riguardanti le risorse vincolate dall'ente (m/4)	0,00	0,00
Totale quote accantonate riguardanti le risorse vincolate da altro (m/5)	0,00	0,00
Totale quote accantonate riguardanti le risorse vincolate (m = m/1 + m/2 + m/3 + m/4 + m/5)	0,00	0,00
Totale risorse vincolate da legge al netto di quelle che sono state oggetto di accantonamenti (n/1 = l/1 - m/1)	245.483,90	552.032,58
Totale risorse vincolate da trasferimenti al netto di quelle che sono state oggetto di accantonamenti (n/2 = l/2 - m/2)	265.985,00	355.940,78
Totale risorse vincolate da finanziamenti al netto di quelle che sono state oggetto di accantonamenti (n/3 = l/3 - m/3)	0,00	0,00
Totale risorse vincolate dall'Ente al netto di quelle che sono state oggetto di accantonamenti (n/4 = l/4 - m/4)	0,00	0,00
Totale risorse vincolate da altro al netto di quelle che sono state oggetto di accantonamenti (n/5 = l/5 - m/5)	0,00	0,00
Totale risorse vincolate al netto di quelle che sono state oggetto di accantonamenti (n = l - m)	511.468,90	907.973,36

(*) Le modalità di compilazione delle singole voci del prospetto sono descritte nel paragrafo 13.7.2 del principio applicato della programmazione.

(1) In caso di revisione della composizione del risultato di amministrazione all'inizio dell'esercizio (vincolati, accantonati e destinati agli investimenti) i dati della colonna 1 possono non corrispondere con i dati dell'ultima colonna del prospetto a/1 del rendiconto dell'esercizio precedente.

(2) Esclusa la cancellazione di residui attivi non compresi nella quota vincolata del risultato di amministrazione dell'esercizio precedente (ad es. i residui attivi vincolati che hanno finanziato impegni).

ELENCO ANALITICO DELLE RISORSE DESTINATE AGLI INVESTIMENTI NEL RISULTATO DI AMMINISTRAZIONE 2020 (*)

Capitolo di entrata	Descrizione	Capitolo di spesa	Descrizione	Risorse destinate agli investimenti al 1/1/ 2020 (1)	Entrate destinate agli investimenti accertate nell'esercizio 2020	Impegni eser. 2020 finanziati da entrate destinate accertate nell'esercizio o da quote destinate del risultato di amministrazione (2)	Fondo plurienn. vinc. al 31/12/2020 finanziato da entrate destinate accertate nell'esercizio o da quote destinate del risultato di amministrazione	Cancellazione di residui attivi costituiti da risorse destinate agli investimenti (3) o eliminazione della destinazione su quote del risultato di amministrazione (+) e cancellazione di residui passivi finanziati da risorse destinate agli investimenti (-) (gestione dei residui)	Risorse destinate agli investimenti al 31/12/2020
				(a)	(b)	(c)	(d)	(e)	(f) = (a)+(b)-(c)-(d)-(e)
Destinate a investimenti									
/	CONTO CAPITALE	/	SPESA CAPITALE	446.051,99	0,00	226.690,97	0,00	0,00	219.361,02
Totale Destinate a investimenti:				446.051,99	0,00	226.690,97	0,00	0,00	219.361,02
TOTALE:				446.051,99	0,00	226.690,97	0,00	0,00	219.361,02

Totale quote accantonate nel risultato di amministrazione riguardanti le risorse destinate agli investimenti (g)	0,00
Totale risorse destinate nel risultato di amministrazione al netto di quelle che sono state oggetto di accantonamenti (h = Totale f - g)	219.361,02

(*) Le modalità di compilazione delle singole voci del prospetto sono descritte nel paragrafo 13.7.3 del principio applicato della programmazione.

(1) In caso di revisione della composizione del risultato di amministrazione all'inizio dell'esercizio (vincolati, accantonati e destinati agli investimenti) i dati della colonna 1 possono non corrispondere con i dati dell'ultima colonna del prospetto a/1 del rendiconto dell'esercizio precedente

(2) Comprende le eventuali cancellazioni di impegni imputati all'esercizio N, finanziati dal fondo pluriennale vincolato costituito da risorse destinate agli investimenti, non reimpegnate nell'esercizio N, se la cancellazione è effettuata dopo l'approvazione del rendiconto dell'esercizio N-1

(3) Esclusa la cancellazione di residui attivi non compresi nella quota del risultato di amministrazione dell'esercizio precedente destinata agli investimenti (ad es. i residui attivi destinati agli investimenti che hanno finanziato impegni).

COMPOSIZIONE PER MISSIONI E PROGRAMMI DEL FONDO PLURIENNALE VINCOLATO DELL'ESERCIZIO 2020

MISSIONI E PROGRAMMI		Fondo pluriennale vincolato al 31 dicembre dell'esercizio 2019	Spese impegnate negli esercizi precedenti e imputate all'esercizio 2020 coperte dal fondo pluriennale vincolato	Riaccertamento degli impegni di cui alla lettera (b) effettuato nel corso dell'esercizio 2020 (cd. economie di impegno)	Riaccertamento degli impegni di cui alla lettera (b) effettuato nel corso dell'esercizio 2020 (cd. economie di impegno) su impegni pluriennali finanziati dal FPV e imputati agli esercizi successivi al 2020	Quota del fondo pluriennale vincolato al 31 dicembre dell'esercizio 2019 rinviata all'esercizio 2021 e successivi	Spese impegnate nell'esercizio 2020 con imputazione all'esercizio 2021 coperte dal fondo pluriennale vincolato	Spese impegnate nell'esercizio 2020 con imputazione all'esercizio 2022 coperte dal fondo pluriennale vincolato	Spese impegnate nell'esercizio 2020 con imputazione a esercizi successivi a quelli considerati nel bilancio pluriennale e coperte dal fondo pluriennale vincolato	Fondo pluriennale vincolato al 31 dicembre dell'esercizio 2020
		(a)	(b)	(x)	(y)	(c) = (a) - (b) - (x) - (y)	(d)	(e)	(f)	(g) = (c)+(d)+(e)+(f)
MISSIONE 1 - Servizi istituzionali, generali e di gestione										
01	Organi istituzionali	1.611,97	0,00	1.611,97	0,00	0,00	6.893,00	0,00	0,00	6.893,00
02	Segreteria generale	210.892,48	65.329,67	385,33	145.177,48	0,00	293.769,64	0,00	0,00	293.769,64
03	Gestione economica, finanziaria, programmazione e provveditorato	1.760,03	672,24	300,00	787,79	0,00	787,79	0,00	0,00	787,79
04	Gestione delle entrate tributarie e servizi fiscali	0,00	0,00	0,00	0,00	0,00	164.888,03	0,00	0,00	164.888,03
05	Gestione dei beni demaniali e patrimoniali	199.095,56	151.286,26	2.494,05	45.315,25	0,00	1.564.181,29	0,00	0,00	1.564.181,29
06	Ufficio tecnico	48.457,31	22.298,27	3.314,78	22.844,26	0,00	678.117,35	0,00	0,00	678.117,35
07	Elezioni e consultazioni popolari - Anagrafe e stato civile	678,30	672,80	5,50	0,00	0,00	0,00	0,00	0,00	0,00
10	Risorse umane	455,79	0,00	455,79	0,00	0,00	15.207,34	0,00	0,00	15.207,34
11	Altri servizi generali	10.317,99	0,00	10.317,99	0,00	0,00	8.072,06	0,00	0,00	8.072,06
TOTALE MISSIONE 1 - Servizi istituzionali, generali e di gestione		473.269,43	240.259,24	18.885,41	214.124,78	0,00	2.731.916,50	0,00	0,00	2.731.916,50
MISSIONE 3 - Ordine pubblico e sicurezza										
01	Polizia locale e amministrativa	119.625,94	101.619,35	456,57	17.550,02	0,00	40.430,53	0,00	0,00	40.430,53
TOTALE MISSIONE 3 - Ordine pubblico e sicurezza		119.625,94	101.619,35	456,57	17.550,02	0,00	40.430,53	0,00	0,00	40.430,53
MISSIONE 4 - Istruzione e diritto allo studio										
01	Istruzione prescolastica	14.426,57	13.546,53	0,00	880,04	0,00	6.036,65	0,00	0,00	6.036,65
02	Altri ordini di istruzione non universitaria	395.368,16	382.461,65	1.240,46	11.666,05	0,00	41.429,68	0,00	0,00	41.429,68
06	Servizi ausiliari all'istruzione	570.166,70	461.544,16	0,00	108.622,54	0,00	643.244,31	0,00	0,00	643.244,31
TOTALE MISSIONE 4 - Istruzione e diritto allo studio		979.961,43	857.552,34	1.240,46	121.168,63	0,00	690.710,64	0,00	0,00	690.710,64
MISSIONE 5 - Tutela e valorizzazione dei beni e delle attività culturali										
01	Valorizzazione dei beni di interesse storico	48.324,24	0,00	0,00	48.324,24	0,00	48.324,24	0,00	0,00	48.324,24

COMPOSIZIONE PER MISSIONI E PROGRAMMI DEL FONDO PLURIENNALE VINCOLATO DELL'ESERCIZIO 2020

MISSIONI E PROGRAMMI		Fondo pluriennale vincolato al 31 dicembre dell'esercizio 2019	Spese impegnate negli esercizi precedenti e imputate all'esercizio 2020 coperte dal fondo pluriennale vincolato	Riaccertamento degli impegni di cui alla lettera (b) effettuato nel corso dell'esercizio 2020 (cd. economie di impegno)	Riaccertamento degli impegni di cui alla lettera (b) effettuato nel corso dell'esercizio 2020 (cd. economie di impegno)	Quota del fondo pluriennale vincolato al 31 dicembre dell'esercizio 2019 rinviata all'esercizio 2021 e successivi	Spese impegnate nell'esercizio 2020 con imputazione all'esercizio 2021 coperte dal fondo pluriennale vincolato	Spese impegnate nell'esercizio 2020 con imputazione all'esercizio 2022 coperte dal fondo pluriennale vincolato	Spese impegnate nell'esercizio 2020 con imputazione a esercizi successivi a quelli considerati nel bilancio pluriennale e coperte dal fondo pluriennale vincolato	Fondo pluriennale vincolato al 31 dicembre dell'esercizio 2020
		(a)	(b)	(x)	(y)	(c) = (a) - (b) - (x) - (y)	(d)	(e)	(f)	(g) = (c)+(d)+(e)+(f)
02	Attività culturali e interventi diversi nel settore culturale	54.111,05	24.723,66	21.434,12	7.953,27	0,00	22.982,21	0,00	0,00	22.982,21
	TOTALE MISSIONE 5 - Tutela e valorizzazione dei beni e delle attività culturali	102.435,29	24.723,66	21.434,12	56.277,51	0,00	71.306,45	0,00	0,00	71.306,45
01	MISSIONE 6 - Politiche giovanili, sport e tempo libero									
	Sport e tempo libero	1.306.444,30	138.358,15	1.542,42	1.166.543,73	0,00	2.666.543,73	0,00	0,00	2.666.543,73
	TOTALE MISSIONE 6 - Politiche giovanili, sport e tempo libero	1.306.444,30	138.358,15	1.542,42	1.166.543,73	0,00	2.666.543,73	0,00	0,00	2.666.543,73
01	MISSIONE 7 - Turismo									
	Sviluppo e valorizzazione del turismo	20.052,01	500,00	19.552,01	0,00	0,00	2.989,00	0,00	0,00	2.989,00
	TOTALE MISSIONE 7 - Turismo	20.052,01	500,00	19.552,01	0,00	0,00	2.989,00	0,00	0,00	2.989,00
01	MISSIONE 8 - Assetto del territorio ed edilizia abitativa									
	Urbanistica e assetto del territorio	52.758,28	13.956,40	2.996,07	35.805,81	0,00	86.799,33	0,00	0,00	86.799,33
	TOTALE MISSIONE 8 - Assetto del territorio ed edilizia abitativa	52.758,28	13.956,40	2.996,07	35.805,81	0,00	86.799,33	0,00	0,00	86.799,33
02	MISSIONE 9 - Sviluppo sostenibile e tutela del territorio e dell'ambiente									
	Tutela, valorizzazione e recupero ambientale	248.184,23	107.983,05	0,00	140.201,18	0,00	144.808,68	0,00	0,00	144.808,68
03	Rifiuti	97.527,90	27.364,20	5.711,15	64.452,55	0,00	131.579,39	0,00	0,00	131.579,39
04	Servizio idrico integrato	103.972,78	103.401,82	0,00	570,96	0,00	300.570,96	0,00	0,00	300.570,96
05	Aree protette, parchi naturali, protezione naturalistica e forestazione	38.694,14	35.048,87	1.119,27	2.526,00	0,00	27.022,62	0,00	0,00	27.022,62
	TOTALE MISSIONE 9 - Sviluppo sostenibile e tutela del territorio e dell'ambiente	488.379,05	273.797,94	6.830,42	207.750,69	0,00	603.981,65	0,00	0,00	603.981,65
	MISSIONE 10 - Trasporti e diritto alla mobilità									

COMPOSIZIONE PER MISSIONI E PROGRAMMI DEL FONDO PLURIENNALE VINCOLATO DELL'ESERCIZIO 2020

MISSIONI E PROGRAMMI		Fondo pluriennale vincolato al 31 dicembre dell'esercizio 2019	Spese impegnate negli esercizi precedenti e imputate all'esercizio 2020 coperte dal fondo pluriennale vincolato	Riaccertamento degli impegni di cui alla lettera (b) effettuato nel corso dell'esercizio 2020 (cd. economie di impegno)	Riaccertamento degli impegni di cui alla lettera (b) effettuato nel corso dell'esercizio 2020 (cd. economie di impegno) su impegni pluriennali finanziati dal FPV e imputati agli esercizi successivi al 2020	Quota del fondo pluriennale vincolato al 31 dicembre dell'esercizio 2019 rinviata all'esercizio 2021 e successivi	Spese impegnate nell'esercizio 2020 con imputazione all'esercizio 2021 coperte dal fondo pluriennale vincolato	Spese impegnate nell'esercizio 2020 con imputazione all'esercizio 2022 coperte dal fondo pluriennale vincolato	Spese impegnate nell'esercizio 2020 con imputazione a esercizi successivi a quelli considerati nel bilancio pluriennale e coperte dal fondo pluriennale vincolato	Fondo pluriennale vincolato al 31 dicembre dell'esercizio 2020
		(a)	(b)	(x)	(y)	(c) = (a) - (b) - (x) - (y)	(d)	(e)	(f)	(g) = (c)+(d)+(e)+(f)
05	Viabilità e infrastrutture stradali	935.182,35	808.531,66	123.519,30	3.131,39	0,00	1.300.187,27	0,00	0,00	1.300.187,27
	TOTALE MISSIONE 10 - Trasporti e diritto alla mobilità	935.182,35	808.531,66	123.519,30	3.131,39	0,00	1.300.187,27	0,00	0,00	1.300.187,27
01	MISSIONE 11 - Soccorso civile Sistema di protezione civile	1.884,41	1.884,41	0,00	0,00	0,00	0,00	0,00	0,00	0,00
	TOTALE MISSIONE 11 - Soccorso civile	1.884,41	1.884,41	0,00	0,00	0,00	0,00	0,00	0,00	0,00
01	MISSIONE 12 - Diritti sociali, politiche sociali e famiglia Interventi per l'infanzia e i minori e per asili nido	386.221,38	333.411,23	81,95	52.728,20	0,00	62.483,42	0,00	0,00	62.483,42
02	Interventi per la disabilità	50.008,21	44.008,21	6.000,00	0,00	0,00	16.772,38	0,00	0,00	16.772,38
03	Interventi per gli anziani	65.697,86	65.621,55	76,31	0,00	0,00	44.000,00	0,00	0,00	44.000,00
04	Interventi per soggetti a rischio di esclusione sociale	50.135,52	50.135,52	0,00	0,00	0,00	0,00	0,00	0,00	0,00
05	Interventi per le famiglie	284.990,62	140.813,66	26.714,98	117.461,98	0,00	201.786,92	0,00	0,00	201.786,92
06	Interventi per il diritto alla casa	12.162,00	12.162,00	0,00	0,00	0,00	0,00	0,00	0,00	0,00
09	Servizio necroscopico e cimiteriale	10.926,37	7.070,42	3.357,95	498,00	0,00	11.637,09	0,00	0,00	11.637,09
	TOTALE MISSIONE 12 - Diritti sociali, politiche sociali e famiglia	860.141,96	653.222,59	36.231,19	170.688,18	0,00	336.679,81	0,00	0,00	336.679,81
	TOTALE	5.340.134,45	3.114.405,74	232.687,97	1.993.040,74	0,00	8.531.544,91	0,00	0,00	8.531.544,91

(a) Indicare l'importo del fondo pluriennale vincolato risultante dal consuntivo dell'anno precedente. Nel primo esercizio di applicazione del titolo primo del D.Lgs 118/2011 la voce indica l'importo del fondo pluriennale vincolato definito in occasione del riaccertamento straordinario dei residui, pari alla differenza tra gli impegni cancellati e reimputati all'esercizio e agli esercizi successivi e gli accertamenti cancellati e reimputati all'esercizio e agli esercizi successivi.

(b) Indicare l'importo degli impegni assunti negli esercizi precedenti e imputati all'esercizio cui si riferisce il rendiconto finanziati dal FPV. Nel primo esercizio di applicazione del titolo primo del D.Lgs 118/2011 è indicata la differenza tra gli impegni reimputati all'esercizio e f gli accertamenti reimputati al medesimo esercizio.

(x) Indicare le economie, registrate nel corso dell'esercizio e verificate in sede di rendiconto, sugli impegni finanziati dal fondo pluriennale vincolato indicati dalla lettera b.

(d), (e), (f) Indicare gli impegni assunti nel corso dell'esercizio N con imputazione all'esercizio N+1 (colonna d), all'esercizio N+2 (colonna e), e agli esercizi successivi (colonna f), comprese le spese prenotate sulla base della gara per l'affidamento dei lavori, formalmente indetta ai sensi dell'art. 53, comma 2, del citato decreto legislativo n. 163 del 2006, riguardanti le spese di investimento per lavori pubblici, di cui all'art. 3 comma 7 del decreto legislativo 12 aprile 2006, n.163 "Codice dei contratti pubblici", esigibili negli esercizi successivi

COMPOSIZIONE DELL' ACCANTONAMENTO AL FONDO CREDITI DI DUBBIA ESIGIBILITA'* E AL FONDO SVALUTAZIONE CREDITI DEL 2020

TIPOLOGIA	DENOMINAZIONE	RESIDUI ATTIVI FORMATISI NELL'ESERCIZIO 2020 (a)	RESIDUI ATTIVI DEGLI ESERCIZI PRECEDENTI (b)	TOTALI RESIDUI ATTIVI (c) = (a) + (b)	IMPORTO MINIMO DEL FONDO (d)	FONDO CREDITI DI DUBBIA ESIGIBILITA' (e)	% di accantonam. al fondo crediti dubbia esigib. (f) = (e) / (c)
	ENTRATE CORRENTI DI NATURA TRIBUTARIA, CONTRIBUTIVA E PEREQUATIVA						
1010100	Tipologia 101: Imposte tasse e proventi assimilati di cui accertati per cassa sulla base del principio contabile 3.7 Tipologia 101: Imposte tasse e proventi assimilati non accertati per cassa	0,00 3.070.070,42	0,00 5.021.760,36	0,00 8.091.830,78	- 4.776.279,27	- 4.776.279,27	- 59,03%
1010400	Tipologia 104: Compartecipazioni di tributi	0,00	0,00	0,00	-	-	-
1030100	Tipologia 301: Fondi perequativi da Amministrazioni Centrali	0,00	0,00	0,00	-	-	-
1030200	Tipologia 302: Fondi perequativi dalla Regione o Provincia autonoma	0,00	0,00	0,00	-	-	-
1000000	TOTALE TITOLO 1	3.070.070,42	5.021.760,36	8.091.830,78	4.776.279,27	4.776.279,27	
	TRASFERIMENTI CORRENTI						
2010100	Tipologia 101: Trasferimenti correnti da Amministrazioni pubbliche	280.691,45	272.565,06	553.256,51	-	-	-
2010200	Tipologia 102: Trasferimenti correnti da Famiglie	0,00	0,00	0,00	-	-	-
2010300	Tipologia 103: Trasferimenti correnti da Imprese	0,00	0,00	0,00	-	-	-
2010400	Tipologia 104: Trasferimenti correnti da Istituzioni Sociali Private	15.400,00	0,00	15.400,00	-	-	-
2010500	Tipologia 105: Trasferimenti correnti dall'Unione Europea e dal Resto del Mondo Trasferimenti correnti dall'Unione Europea Trasferimenti correnti dal Resto del Mondo	0,00 0,00	0,00 0,00	0,00 0,00	- -	- -	- -
2000000	TOTALE TITOLO 2	296.091,45	272.565,06	568.656,51	0,00	0,00	
	ENTRATE EXTRATRIBUTARIE						
3010000	Tipologia 100: Vendita di beni e servizi e proventi derivanti dalla gestione dei beni	117.730,90	763.944,55	881.675,45	217.302,19	217.302,19	24,65%
3020000	Tipologia 200: Proventi derivanti dall'attività di controllo e repressione delle irregolarità e degli illeciti	0,00	720.000,00	720.000,00	288.000,00	288.000,00	40,00%
3030000	Tipologia 300: Interessi attivi	0,00	0,00	0,00	-	-	-
3040000	Tipologia 400: Altre entrate da redditi da capitale	0,00	0,00	0,00	-	-	-

COMPOSIZIONE DELL' ACCANTONAMENTO AL FONDO CREDITI DI DUBBIA ESIGIBILITA'* E AL FONDO SVALUTAZIONE CREDITI DEL 2020

TIPOLOGIA	DENOMINAZIONE	RESIDUI ATTIVI FORMATISI NELL'ESERCIZIO 2020 (a)	RESIDUI ATTIVI DEGLI ESERCIZI PRECEDENTI (b)	TOTALI RESIDUI ATTIVI (c) = (a) + (b)	IMPORTO MINIMO DEL FONDO (d)	FONDO CREDITI DI DUBBIA ESIGIBILITA' (e)	% di accantonam. al fondo crediti dubbia esigib. (f) = (e) / (c)
3050000	Tipologia 500: Rimborsi e altre entrate correnti	3.313,86	431.160,34	434.474,20	-	-	-
3000000	TOTALE TITOLO 3	121.044,76	1.915.104,89	2.036.149,65	505.302,19	505.302,19	
	ENTRATE IN CONTO CAPITALE						
4010000	Tipologia 100: Tributi in conto capitale	0,00	0,00	0,00	-	-	-
4020000	Tipologia 200: Contributi agli investimenti						
	Contributi agli investimenti da amministrazioni pubbliche	1.533.691,69	804.725,50	2.338.417,19	-	-	-
	Contributi agli investimenti da UE	335.118,87	54.179,87	389.298,74	-	-	-
	Tipologia 200: Contributi agli investimenti al netto dei contributi da PA e UE	0,00	129.589,30	129.589,30	-	-	-
4030000	Tipologia 300: Altri trasferimenti in conto capitale						
	Altri trasferimenti in conto capitale da amministrazioni pubbliche	0,00	0,00	0,00	-	-	-
	Altri trasferimenti in conto capitale da UE	0,00	0,00	0,00	-	-	-
	Tipologia 300: Altri trasferimenti in conto capitale al netto dei contributi da PA e UE	0,00	0,00	0,00	-	-	-
4040000	Tipologia 400: Entrate da alienazione di beni materiali e immateriali	0,00	0,00	0,00	-	-	-
4050000	Tipologia 500: Altre entrate in conto capitale	0,00	0,00	0,00	-	-	-
4000000	TOTALE TITOLO 4	1.868.810,56	988.494,67	2.857.305,23	0,00	0,00	
	ENTRATE DA RIDUZIONE DI ATTIVITÀ FINANZIARIE						
5010000	Tipologia 100: Alienazione di attività finanziarie	0,00	0,00	0,00	-	-	-
5020000	Tipologia 200: Riscossione crediti di breve termine	0,00	0,00	0,00	-	-	-
5030000	Tipologia 300: Riscossione crediti di medio-lungo termine	0,00	0,00	0,00	-	-	-
5040000	Tipologia 400: Altre entrate per riduzione di attività finanziarie	0,00	0,00	0,00	-	-	-
5000000	TOTALE TITOLO 5	0,00	0,00	0,00	0,00	0,00	

COMPOSIZIONE DELL' ACCANTONAMENTO AL FONDO CREDITI DI DUBBIA ESIGIBILITA** E AL FONDO SVALUTAZIONE CREDITI DEL 2020

TIPOLOGIA	DENOMINAZIONE	RESIDUI ATTIVI FORMATISI NELL'ESERCIZIO 2020 (a)	RESIDUI ATTIVI DEGLI ESERCIZI PRECEDENTI (b)	TOTALI RESIDUI ATTIVI (c) = (a) + (b)	IMPORTO MINIMO DEL FONDO (d)	FONDO CREDITI DI DUBBIA ESIGIBILITA' (e)	% di accantonam. al fondo crediti dubbia esigib. (f) = (e) / (c)
	TOTALE GENERALE	5.356.017,19	8.197.924,98	13.553.942,17	5.281.581,46	5.281.581,46	38,97%
	DI CUI FONDO CREDITI DI DUBBIA ESIGIBILITA' IN C/CAPITALE	1.868.810,56	988.494,67	2.857.305,23	0,00	0,00	-
	DI CUI FONDO CREDITI DI DUBBIA ESIGIBILITA' DI PARTE CORRENTE (n)	3.487.206,63	7.209.430,31	10.696.636,94	5.281.581,46	5.281.581,46	49,38%

COMPOSIZIONE FONDO SVALUTAZIONE CREDITI	TOTALE CREDITI	FONDO SVALUTAZIONE CREDITI
RESIDUI ATTIVI NEL CONTO DEL BILANCIO	(g) 13.553.942,17	(h) 5.281.581,46
CREDITI STRALCIATI DAL CONTO DEL BILANCIO	(i) 0,00	(l) 0,00
ACCERTAMENTI IMPUTATI AGLI ESERCIZI SUCCESSIVI A QUELLO CUI IL RENDICONTO SI RIFERISCE (m)	0,00	
TOTALE	13.553.942,17	5.281.581,46

* Il fondo crediti di dubbia esigibilità è un accantonamento del risultato di amministrazione. Non richiedono l' accantonamento a tale fondo: a) i trasferimenti da altre Amministrazioni pubbliche e dall' Unione europea; b) i crediti assistiti da fidejussione; c) le entrate tributarie che, sulla base dei nuovi principi contabili, sono accertate per casa.

(e) Gli importi della colonna (e) non devono essere inferiori a quelli della colonna (d); se sono superiori le motivazioni della differenza sono indicate nella relazione al rendiconto. Il totale generale della colonna (f) corrisponde all'importo del fondo crediti di dubbia esigibilità accantonato nel risultato di amministrazione.

(g) Indicare il totale generale della colonna c).

(h) Indicare il totale generale della colonna e).

(i) Indicare l' importo complessivo dei crediti stralciati dal conto del bilancio nell' esercizio in corso e negli esercizi precedenti.

(l) Corrisponde all' importo della cella i).

(m) Trattasi solo degli accertamenti di entrate riguardanti i titoli 5, 6, 7.

(n) Comprende anche l' accantonameto riguardante i crediti del titolo 5.

**PROSPETTO DELLE ENTRATE DI BILANCIO DEL 2020 PER TITOLI, TIPOLOGIE E CATEGORIE
ENTI LOCALI(*)**

TITOLO TIPOLOGIA CATEGORIA	DENOMINAZIONE	ACCERTAMENTI	di cui entrate accertate non ricorrenti	RISCOSSIONI IN C/COMPETENZA	RISCOSSIONI IN C/RESIDUI
	ENTRATE CORRENTI DI NATURA TRIBUTARIA, CONTRIBUTIVA E PEREQUATIVA				
1010100	Tipologia 101: Imposte tasse e proventi assimilati	18.020.701,11	0,00	14.950.630,69	1.558.423,24
1010106	Imposta municipale propria	8.959.211,80	0,00	8.959.211,80	0,00
1010108	Imposta comunale sugli immobili (ICI)	295.281,21	0,00	295.281,21	292.469,81
1010116	Addizionale comunale IRPEF	1.935.782,26	0,00	1.935.782,26	0,00
1010139	Imposta sulle assicurazioni RC auto	0,00	0,00	0,00	0,00
1010140	Imposta di iscrizione al pubblico registro automobilistico (PRA)	0,00	0,00	0,00	0,00
1010141	Imposta di soggiorno	125.367,55	0,00	125.367,55	21.015,50
1010149	Tasse sulle concessioni comunali	0,00	0,00	0,00	0,00
1010150	Tassa di circolazione dei veicoli a motore (tassa automobilistica)	0,00	0,00	0,00	0,00
1010151	Tassa smaltimento rifiuti solidi urbani	7.681,15	0,00	7.681,15	94.948,85
1010152	Tassa occupazione spazi e aree pubbliche	321.414,48	0,00	282.702,26	119.799,01
1010153	Imposta comunale sulla pubblicità e diritto sulle pubbliche affissioni	94.418,44	0,00	85.160,71	13.512,06
1010154	Imposta municipale secondaria	0,00	0,00	0,00	0,00
1010160	Tributo per l'esercizio delle funzioni di tutela, protezione e igiene dell'ambiente	0,00	0,00	0,00	0,00
1010161	Tributo comunale sui rifiuti e sui servizi	6.275.914,24	0,00	3.253.813,77	1.016.678,01
1010164	Diritti mattatoi	0,00	0,00	0,00	0,00
1010165	Diritti degli Enti provinciali turismo	0,00	0,00	0,00	0,00
1010168	Addizionale regionale sui canoni per le utenze di acque pubbliche	0,00	0,00	0,00	0,00
1010170	Proventi dei Casinò	0,00	0,00	0,00	0,00
1010176	Tributo per i servizi indivisibili (TASI)	4.867,94	0,00	4.867,94	0,00
1010177	Addizionale regionale sul gas naturale	0,00	0,00	0,00	0,00
1010195	Altre ritenute n.a.c	0,00	0,00	0,00	0,00
1010196	Altre entrate su lotto, lotterie e altre attività di gioco n.a.c.	0,00	0,00	0,00	0,00
1010197	Altre accise n.a.c.	0,00	0,00	0,00	0,00
1010198	Altre imposte sostitutive n.a.c.	0,00	0,00	0,00	0,00
1010199	Altre imposte, tasse e proventi n.a.c	762,04	0,00	762,04	0,00
1030100	Tipologia 301: Fondi perequativi da Amministrazioni Centrali	2.609.487,07	0,00	2.609.487,07	0,00
1030101	Fondi perequativi dallo Stato	2.609.487,07	0,00	2.609.487,07	0,00
1000000	TOTALE TITOLO 1	20.630.188,18	0,00	17.560.117,76	1.558.423,24
	TRASFERIMENTI CORRENTI				
2010100	Tipologia 101: Trasferimenti correnti da Amministrazioni pubbliche	2.924.129,60	0,00	2.643.438,15	409.007,95
2010101	Trasferimenti correnti da Amministrazioni Centrali	1.365.241,60	0,00	1.243.902,71	112.410,23
2010102	Trasferimenti correnti da Amministrazioni Locali	1.558.888,00	0,00	1.399.535,44	296.597,72
2010103	Trasferimenti correnti da Enti di Previdenza	0,00	0,00	0,00	0,00
2010104	Trasferimenti correnti da organismi interni e/o unità locali della amministrazione	0,00	0,00	0,00	0,00
2010300	Tipologia 103: Trasferimenti correnti da Imprese	0,00	0,00	0,00	0,00

**PROSPETTO DELLE ENTRATE DI BILANCIO DEL 2020 PER TITOLI, TIPOLOGIE E CATEGORIE
ENTI LOCALI(*)**

TITOLO TIPOLOGIA CATEGORIA	DENOMINAZIONE	ACCERTAMENTI	<i>di cui entrate accertate non ricorrenti</i>	RISCOSSIONI IN C/COMPETENZA	RISCOSSIONI IN C/RESIDUI
2010301	Sponsorizzazioni da imprese	0,00	0,00	0,00	0,00
2010302	Altri trasferimenti correnti da imprese	0,00	0,00	0,00	0,00
2010400	Tipologia 104: Trasferimenti correnti da Istituzioni Sociali Private	15.400,00	0,00	0,00	0,00
2010401	Trasferimenti correnti da Istituzioni Sociali Private	15.400,00	0,00	0,00	0,00
2010500	Tipologia 105: Trasferimenti correnti dall'Unione Europea e dal Resto del Mondo	0,00	0,00	0,00	0,00
2010501	Trasferimenti correnti dall'Unione Europea	0,00	0,00	0,00	0,00
2010502	Trasferimenti correnti dal Resto del Mondo	0,00	0,00	0,00	0,00
2000000	TOTALE TITOLO 2	2.939.529,60	0,00	2.643.438,15	409.007,95
	ENTRATE EXTRATRIBUTARIE				
3010000	Tipologia 100: Vendita di beni e servizi e proventi derivanti dalla gestione dei beni	1.822.202,38	0,00	1.704.471,48	187.566,69
3010100	Vendita di beni	0,00	0,00	0,00	0,00
3010200	Entrate dalla vendita e dall'erogazione di servizi	1.409.929,72	0,00	1.317.564,17	187.566,69
3010300	Proventi derivanti dalla gestione dei beni	412.272,66	0,00	386.907,31	0,00
3020000	Tipologia 200: Proventi derivanti dall'attività di controllo e repressione delle irregolarità e degli illeciti	430.852,53	0,00	430.852,53	0,00
3020100	Entrate da amministrazioni pubbliche derivanti dall'attività di controllo e repressione delle irregolarità e degli illeciti	0,00	0,00	0,00	0,00
3020200	Entrate da famiglie derivanti dall'attività di controllo e repressione delle irregolarità e degli illeciti	430.852,53	0,00	430.852,53	0,00
3020300	Entrate da Imprese derivanti dall'attività di controllo e repressione delle irregolarità e degli illeciti	0,00	0,00	0,00	0,00
3020400	Entrate da Istituzioni Sociali Private derivanti dall'attività di controllo e repressione delle irregolarità e degli illeciti	0,00	0,00	0,00	0,00
3030000	Tipologia 300: Interessi attivi	6.051,46	0,00	6.051,46	0,00
3030100	Interessi attivi da titoli o finanziamenti a breve termine	0,00	0,00	0,00	0,00
3030200	Interessi attivi da titoli obbligazionari a medio - lungo termine	0,00	0,00	0,00	0,00
3030300	Altri interessi attivi	6.051,46	0,00	6.051,46	0,00
3050000	Tipologia 500: Rimborsi e altre entrate correnti	373.798,73	0,00	370.484,87	5.232,45
3050100	Indennizzi di assicurazione	0,00	0,00	0,00	0,00
3050200	Rimborsi in entrata	161.707,60	0,00	158.393,74	694,45
3059900	Altre entrate correnti n.a.c.	212.091,13	0,00	212.091,13	4.538,00
3000000	TOTALE TITOLO 3	2.632.905,10	0,00	2.511.860,34	192.799,14
	ENTRATE IN CONTO CAPITALE				
4020000	Tipologia 200: Contributi agli investimenti	2.025.755,47	0,00	156.944,91	215.022,31

**PROSPETTO DELLE ENTRATE DI BILANCIO DEL 2020 PER TITOLI, TIPOLOGIE E CATEGORIE
ENTI LOCALI(*)**

TITOLO TIPOLOGIA CATEGORIA	DENOMINAZIONE	ACCERTAMENTI	di cui entrate accertate non ricorrenti	RISCOSSIONI IN C/COMPETENZA	RISCOSSIONI IN C/RESIDUI
4020100	Contributi agli investimenti da amministrazioni pubbliche	1.690.636,60	0,00	156.944,91	215.022,31
4020200	Contributi agli investimenti da Famiglie	0,00	0,00	0,00	0,00
4020300	Contributi agli investimenti da Imprese	0,00	0,00	0,00	0,00
4020400	Contributi agli investimenti da Istituzioni Sociali Private	0,00	0,00	0,00	0,00
4020500	Contributi agli investimenti dall'Unione Europea e dal Resto del Mondo	335.118,87	0,00	0,00	0,00
4020600	Contributi agli investimenti direttamente destinati al rimborso di prestiti da amministrazioni pubbliche	0,00	0,00	0,00	0,00
4030000	Tipologia 300: Altri trasferimenti in conto capitale	0,00	0,00	0,00	0,00
4030100	Trasferimenti in conto capitale per assunzione di debiti dell'amministrazione da parte di amministrazioni pubbliche	0,00	0,00	0,00	0,00
4030200	Trasferimenti in conto capitale per assunzione di debiti dell'amministrazione da parte di Imprese	0,00	0,00	0,00	0,00
4030300	Trasferimenti in conto capitale per assunzione di debiti dell'amministrazione da parte dell'Unione Europea e del Resto del Mondo	0,00	0,00	0,00	0,00
4030400	Trasferimenti in conto capitale da parte di amministrazioni pubbliche per cancellazione di debiti dell'amministrazione	0,00	0,00	0,00	0,00
4030500	Trasferimenti in conto capitale da parte di Imprese per cancellazione di debiti dell'amministrazione	0,00	0,00	0,00	0,00
4030600	Trasferimenti in conto capitale da parte dell'Unione Europea e Resto del Mondo per cancellazione di debiti dell'amministrazione	0,00	0,00	0,00	0,00
4030700	Trasferimenti in conto capitale per ripiano disavanzi pregressi da amministrazioni pubbliche	0,00	0,00	0,00	0,00
4030800	Trasferimenti in conto capitale per ripiano disavanzi pregressi da Imprese	0,00	0,00	0,00	0,00
4030900	Trasferimenti in conto capitale per ripiano disavanzi pregressi dall'Unione Europea e dal Resto del Mondo	0,00	0,00	0,00	0,00
4031000	Altri trasferimenti in conto capitale da amministrazioni pubbliche	0,00	0,00	0,00	0,00
4031100	Altri trasferimenti in conto capitale da Famiglie	0,00	0,00	0,00	0,00
4031200	Altri trasferimenti in conto capitale da Imprese	0,00	0,00	0,00	0,00
4031300	Altri trasferimenti in conto capitale da Istituzioni Sociali Private	0,00	0,00	0,00	0,00
4031400	Altri trasferimenti in conto capitale dall'Unione Europea e dal Resto del Mondo	0,00	0,00	0,00	0,00
4040000	Tipologia 400: Entrate da alienazione di beni materiali e immateriali	0,00	0,00	0,00	0,00
4040100	Alienazione di beni materiali	0,00	0,00	0,00	0,00
4040200	Cessione di Terreni e di beni materiali non prodotti	0,00	0,00	0,00	0,00
4040300	Alienazione di beni immateriali	0,00	0,00	0,00	0,00
4050000	Tipologia 500: Altre entrate in conto capitale	505.691,17	0,00	505.691,17	0,00
4050100	Permessi di costruire	314.649,91	0,00	314.649,91	0,00
4050200	Entrate derivanti da conferimento immobili a fondi immobiliari	0,00	0,00	0,00	0,00
4050300	Entrate in conto capitale dovute a rimborsi, recuperi e restituzioni di somme non dovute o incassate in eccesso	0,00	0,00	0,00	0,00
4050400	Altre entrate in conto capitale n.a.c.	191.041,26	0,00	191.041,26	0,00
4000000	TOTALE TITOLO 4	2.531.446,64	0,00	662.636,08	215.022,31
	ACCENSIONE DI PRESTITI				
6030000	Tipologia 300: Accensione Mutui e altri finanziamenti a medio lungo termine	1.500.000,00	0,00	0,00	1.300.080,44
6030100	Finanziamenti a medio lungo termine	1.500.000,00	0,00	0,00	1.300.080,44

**PROSPETTO DELLE ENTRATE DI BILANCIO DEL 2020 PER TITOLI, TIPOLOGIE E CATEGORIE
ENTI LOCALI(*)**

TITOLO TIPOLOGIA CATEGORIA	DENOMINAZIONE	ACCERTAMENTI	di cui entrate accertate non ricorrenti	RISCOSSIONI IN C/COMPETENZA	RISCOSSIONI IN C/RESIDUI
6030200	Accensione prestiti da attualizzazione Contributi Pluriennali	0,00	0,00	0,00	0,00
6030300	Accensione prestiti a seguito di escussione di garanzie	0,00	0,00	0,00	0,00
6000000	TOTALE TITOLO 6	1.500.000,00	0,00	0,00	1.300.080,44
ENTRATE PER CONTO DI TERZI E PARTITE DI GIRO					
9010000	Tipologia 100: Entrate per partite di giro	3.267.852,67	0,00	2.922.813,10	1.000,00
9010100	Altre ritenute	0,00	0,00	0,00	0,00
9010200	Ritenute su redditi da lavoro dipendente	1.937.140,15	0,00	1.592.100,58	0,00
9010300	Ritenute su redditi da lavoro autonomo	0,00	0,00	0,00	0,00
9010400	Finanziamento della gestione sanitaria dalla gestione ordinaria della Regione	0,00	0,00	0,00	0,00
9019900	Altre entrate per partite di giro	1.330.712,52	0,00	1.330.712,52	1.000,00
9020000	Tipologia 200: Entrate per conto terzi	1.954.940,64	0,00	1.949.235,37	0,00
9020100	Rimborsi per acquisto di beni e servizi per conto terzi	107.491,97	0,00	101.786,70	0,00
9020200	Trasferimenti da Amministrazioni pubbliche per operazioni conto terzi	0,00	0,00	0,00	0,00
9020300	Trasferimenti da altri settori per operazioni conto terzi	0,00	0,00	0,00	0,00
9020400	Depositi di/presso terzi	47.183,46	0,00	47.183,46	0,00
9020500	Riscossione imposte e tributi per conto terzi	1.800.265,21	0,00	1.800.265,21	0,00
9029900	Altre entrate per conto terzi	0,00	0,00	0,00	0,00
9000000	TOTALE TITOLO 9	5.222.793,31	0,00	4.872.048,47	1.000,00
TOTALE TITOLI		35.456.862,83	0,00	28.250.100,80	3.676.333,08

(*) Gli enti adeguano il prospetto a seguito dell'aggiornamento del piano dei conti integrato

PROSPETTO DELLE SPESE DI BILANCIO PER MISSIONI, PROGRAMMI E MACROAGGREGATI

SPESE CORRENTI - IMPEGNI

Esercizio finanziario 2020(*)

MISSIONI E PROGRAMMI \ MACROAGGREGATI		Redditi da lavoro dipendente	Imposte e tasse a carico dell'ente	Acquisto di beni e servizi	Trasferimenti correnti	Interessi passivi	Altre spese per redditi da capitale	Rimborsi e poste correttive delle entrate	Altre spese correnti	Totale
		101	102	103	104	107	108	109	110	100
01	MISSIONE 01 - Servizi istituzionali, generali e di gestione									
01	Organi istituzionali	58.511,06	16.331,20	208.468,38	9.468,86	0,00	0,00	0,00	0,00	292.779,50
02	Segreteria generale	320.500,46	42.339,00	583.921,13	0,00	0,00	0,00	0,00	203.090,87	1.149.851,46
03	Gestione economica, finanziaria, programmazione e provveditorato	206.707,00	13.029,00	58.924,78	34.277,01	0,00	0,00	0,00	0,00	312.937,79
04	Gestione delle entrate tributarie e servizi fiscali	193.007,31	13.617,00	50.970,22	0,00	0,00	0,00	120.000,00	0,00	377.594,53
05	Gestione dei beni demaniali e patrimoniali	116.224,45	7.226,75	793.079,98	0,00	0,00	99.494,48	0,00	0,00	1.016.025,66
06	Ufficio tecnico	311.397,26	20.421,00	156.631,97	0,00	0,00	0,00	54.929,14	0,00	543.379,37
07	Elezioni e consultazioni popolari - Anagrafe e stato civile	431.376,35	5.966,18	40.941,63	34.889,62	0,00	0,00	0,00	0,00	513.173,78
08	Statistica e sistemi informativi	0,00	0,00	8.368,00	0,00	0,00	0,00	0,00	0,00	8.368,00
09	Assistenza tecnico-amministrativa agli enti locali	0,00	0,00	0,00	0,00	0,00	0,00	0,00	0,00	0,00
10	Risorse umane	0,00	0,00	3.803,66	0,00	0,00	0,00	0,00	0,00	3.803,66
11	Altri servizi generali	1.351.258,53	90.618,04	47.016,20	0,00	0,00	0,00	1.973,38	0,00	1.490.866,15
	TOTALE MISSIONE 01 - Servizi istituzionali, generali e di gestione	2.988.982,42	209.548,17	1.952.125,95	78.635,49	0,00	99.494,48	176.902,52	203.090,87	5.708.779,90
02	MISSIONE 02 - Giustizia									
01	Uffici giudiziari	0,00	0,00	0,00	0,00	0,00	0,00	0,00	0,00	0,00
02	Casa circondariale e altri servizi	0,00	0,00	0,00	0,00	0,00	0,00	0,00	0,00	0,00
	TOTALE MISSIONE 02 - Giustizia	0,00	0,00	0,00	0,00	0,00	0,00	0,00	0,00	0,00
03	MISSIONE 03 - Ordine pubblico e sicurezza									
01	Polizia locale e amministrativa	1.100.579,95	66.382,97	371.870,43	0,00	0,00	0,00	0,00	66.000,52	1.604.833,87
02	Sistema integrato di sicurezza urbana	0,00	0,00	0,00	0,00	0,00	0,00	0,00	0,00	0,00
	TOTALE MISSIONE 03 - Ordine pubblico e sicurezza	1.100.579,95	66.382,97	371.870,43	0,00	0,00	0,00	0,00	66.000,52	1.604.833,87
04	MISSIONE 04 - Istruzione e diritto allo studio									
01	Istruzione prescolastica	0,00	0,00	84.356,58	0,00	0,00	0,00	0,00	0,00	84.356,58
02	Altri ordini di istruzione non universitaria	0,00	0,00	347.028,83	0,00	0,00	0,00	0,00	0,00	347.028,83
04	Istruzione universitaria	0,00	0,00	0,00	80.600,00	0,00	0,00	0,00	0,00	80.600,00
05	Istruzione tecnica superiore	0,00	0,00	0,00	0,00	0,00	0,00	0,00	0,00	0,00
06	Servizi ausiliari all'istruzione	0,00	0,00	776.954,61	0,00	0,00	0,00	0,00	0,00	776.954,61
07	Diritto allo studio	0,00	0,00	0,00	0,00	0,00	0,00	0,00	0,00	0,00
	TOTALE MISSIONE 04 - Istruzione e diritto allo studio	0,00	0,00	1.208.340,02	80.600,00	0,00	0,00	0,00	0,00	1.288.940,02

PROSPETTO DELLE SPESE DI BILANCIO PER MISSIONI, PROGRAMMI E MACROAGGREGATI
SPESE CORRENTI - IMPEGNI
Esercizio finanziario 2020(*)

MISSIONI E PROGRAMMI \ MACROAGGREGATI		Redditi da lavoro dipendente	Imposte e tasse a carico dell'ente	Acquisto di beni e servizi	Trasferimenti correnti	Interessi passivi	Altre spese per redditi da capitale	Rimborsi e poste correttive delle entrate	Altre spese correnti	Totale
		101	102	103	104	107	108	109	110	100
05	MISSIONE 05 - Tutela e valorizzazione dei beni e delle attività culturali									
01	Valorizzazione dei beni di interesse storico	121.788,34	7.986,10	7.243,67	2.000,00	0,00	0,00	0,00	0,00	139.018,11
02	Attività culturali e interventi diversi nel settore culturale	0,00	0,00	129.291,92	0,00	0,00	0,00	0,00	0,00	129.291,92
	TOTALE MISSIONE 05 - Tutela e valorizzazione dei beni e delle attività culturali	121.788,34	7.986,10	136.535,59	2.000,00	0,00	0,00	0,00	0,00	268.310,03
06	MISSIONE 06 - Politiche giovanili, sport e tempo libero									
01	Sport e tempo libero	0,00	0,00	0,00	46.700,00	0,00	0,00	0,00	0,00	46.700,00
02	Giovani	0,00	0,00	0,00	0,00	0,00	0,00	0,00	0,00	0,00
	TOTALE MISSIONE 06 - Politiche giovanili, sport e tempo libero	0,00	0,00	0,00	46.700,00	0,00	0,00	0,00	0,00	46.700,00
07	MISSIONE 07 - Turismo									
01	Sviluppo e valorizzazione del turismo	116.780,39	7.364,68	63.024,82	5.585,76	0,00	0,00	0,00	0,00	192.755,65
	TOTALE MISSIONE 07 - Turismo	116.780,39	7.364,68	63.024,82	5.585,76	0,00	0,00	0,00	0,00	192.755,65
08	MISSIONE 08 - Assetto del territorio ed edilizia abitativa									
01	Urbanistica e assetto del territorio	300.859,68	16.912,14	19.959,11	0,00	0,00	0,00	0,00	0,00	337.730,93
02	Edilizia residenziale pubblica e locale e piani di edilizia economico-popolare	0,00	0,00	0,00	0,00	0,00	0,00	0,00	0,00	0,00
	TOTALE MISSIONE 08 - Assetto del territorio ed edilizia abitativa	300.859,68	16.912,14	19.959,11	0,00	0,00	0,00	0,00	0,00	337.730,93
09	MISSIONE 09 - Sviluppo sostenibile e tutela del territorio e dell'ambiente									
01	Difesa del suolo	0,00	0,00	0,00	0,00	0,00	0,00	0,00	0,00	0,00
02	Tutela, valorizzazione e recupero ambientale	0,00	0,00	329.659,40	0,00	0,00	0,00	0,00	0,00	329.659,40
03	Rifiuti	89.300,88	5.899,97	7.197.095,41	405.136,23	0,00	0,00	0,00	0,00	7.697.432,49
04	Servizio idrico integrato	0,00	0,00	135.800,00	0,00	0,00	0,00	0,00	0,00	135.800,00
05	Aree protette, parchi naturali, protezione naturalistica e forestazione	94.112,93	8.473,00	293.259,14	0,00	0,00	0,00	0,00	0,00	395.845,07
06	Tutela e valorizzazione delle risorse idriche	0,00	0,00	0,00	0,00	0,00	0,00	0,00	0,00	0,00

PROSPETTO DELLE SPESE DI BILANCIO PER MISSIONI, PROGRAMMI E MACROAGGREGATI
SPESE CORRENTI - IMPEGNI
Esercizio finanziario 2020(*)

MISSIONI E PROGRAMMI \ MACROAGGREGATI		Redditi da lavoro dipendente	Imposte e tasse a carico dell'ente	Acquisto di beni e servizi	Trasferimenti correnti	Interessi passivi	Altre spese per redditi da capitale	Rimborsi e poste correttive delle entrate	Altre spese correnti	Totale
		101	102	103	104	107	108	109	110	100
07	Sviluppo sostenibile territorio montano piccoli Comuni	0,00	0,00	0,00	0,00	0,00	0,00	0,00	0,00	0,00
08	Qualità dell'aria e riduzione dell'inquinamento	0,00	0,00	0,00	0,00	0,00	0,00	0,00	0,00	0,00
TOTALE MISSIONE 09 - Sviluppo sostenibile e tutela del territorio e dell'ambiente		183.413,81	14.372,97	7.955.813,95	405.136,23	0,00	0,00	0,00	0,00	8.558.736,96
10	MISSIONE 10 - Trasporti e diritto alla mobilità									
01	Trasporto ferroviario	0,00	0,00	0,00	0,00	0,00	0,00	0,00	0,00	0,00
02	Trasporto pubblico locale	0,00	0,00	32.000,00	358.005,00	0,00	0,00	0,00	0,00	390.005,00
03	Trasporto per vie d'acqua	0,00	0,00	0,00	0,00	0,00	0,00	0,00	0,00	0,00
04	Altre modalità di trasporto	0,00	0,00	0,00	0,00	0,00	0,00	0,00	0,00	0,00
05	Viabilità e infrastrutture stradali	181.795,72	12.006,62	793.375,85	0,00	0,00	0,00	0,00	0,00	987.178,19
TOTALE MISSIONE 10 - Trasporti e diritto alla mobilità		181.795,72	12.006,62	825.375,85	358.005,00	0,00	0,00	0,00	0,00	1.377.183,19
11	MISSIONE 11 - Soccorso civile									
01	Sistema di protezione civile	0,00	0,00	10.915,96	0,00	0,00	0,00	0,00	0,00	10.915,96
02	Interventi a seguito di calamità naturali	0,00	0,00	0,00	0,00	0,00	0,00	0,00	0,00	0,00
TOTALE MISSIONE 11 - Soccorso civile		0,00	0,00	10.915,96	0,00	0,00	0,00	0,00	0,00	10.915,96
12	MISSIONE 12 - Diritti sociali, politiche sociali e famiglia									
01	Interventi per l'infanzia e i minori e per asili nido	368.940,33	9.115,25	1.078.928,23	85.612,00	0,00	0,00	0,00	0,00	1.542.595,81
02	Interventi per la disabilità	0,00	0,00	524.927,10	20.000,00	0,00	0,00	0,00	0,00	544.927,10
03	Interventi per gli anziani	0,00	0,00	29.523,27	141.599,31	0,00	0,00	0,00	0,00	171.122,58
04	Interventi per soggetti a rischio di esclusione sociale	20.701,51	7.774,27	186.613,51	72.210,03	0,00	0,00	0,00	0,00	287.299,32
05	Interventi per le famiglie	430.906,24	30.688,35	592.352,76	761.243,10	0,00	0,00	0,00	0,00	1.815.190,45
06	Interventi per il diritto alla casa	0,00	0,00	22.162,00	0,00	0,00	0,00	0,00	0,00	22.162,00
07	Programmazione e governo della rete dei servizi sociosanitari e sociali	0,00	0,00	0,00	0,00	0,00	0,00	0,00	0,00	0,00
08	Cooperazione e associazionismo	0,00	0,00	0,00	0,00	0,00	0,00	0,00	0,00	0,00
09	Servizio necroscopico e cimiteriale	24.382,84	1.591,11	155.320,26	0,00	0,00	0,00	0,00	0,00	181.294,21
TOTALE MISSIONE 12 - Diritti sociali, politiche sociali e famiglia		844.930,92	49.168,98	2.589.827,13	1.080.664,44	0,00	0,00	0,00	0,00	4.564.591,47
13	MISSIONE 13 - Tutela della salute									
01	Servizio sanitario regionale - finanziamento ordinario corrente per la garanzia dei LEA	0,00	0,00	0,00	0,00	0,00	0,00	0,00	0,00	0,00

PROSPETTO DELLE SPESE DI BILANCIO PER MISSIONI, PROGRAMMI E MACROAGGREGATI

SPESE CORRENTI - IMPEGNI

Esercizio finanziario 2020(*)

MISSIONI E PROGRAMMI \ MACROAGGREGATI		Redditi da lavoro dipendente	Imposte e tasse a carico dell'ente	Acquisto di beni e servizi	Trasferimenti correnti	Interessi passivi	Altre spese per redditi da capitale	Rimborsi e poste correttive delle entrate	Altre spese correnti	Totale
		101	102	103	104	107	108	109	110	100
02	Servizio sanitario regionale - finanziamento aggiuntivo corrente per livelli di assistenza superiori ai LEA	0,00	0,00	0,00	0,00	0,00	0,00	0,00	0,00	0,00
03	Servizio sanitario regionale - finanziamento aggiuntivo corrente per la copertura dello squilibrio di bilancio corrente	0,00	0,00	0,00	0,00	0,00	0,00	0,00	0,00	0,00
06	Servizio sanitario regionale - restituzione maggiori gettiti SSN	0,00	0,00	0,00	0,00	0,00	0,00	0,00	0,00	0,00
07	Ulteriori spese in materia sanitaria	0,00	0,00	0,00	0,00	0,00	0,00	0,00	0,00	0,00
TOTALE MISSIONE 13 - Tutela della salute		0,00	0,00	0,00	0,00	0,00	0,00	0,00	0,00	0,00
14	MISSIONE 14 - Sviluppo economico e competitività									
01	Industria PMI e Artigianato	0,00	0,00	0,00	0,00	0,00	0,00	0,00	0,00	0,00
02	Commercio - reti distributive - tutela dei consumatori	0,00	0,00	17.000,00	0,00	0,00	0,00	0,00	0,00	17.000,00
03	Ricerca e innovazione	0,00	0,00	0,00	0,00	0,00	0,00	0,00	0,00	0,00
04	Reti e altri servizi di pubblica utilità	0,00	0,00	0,00	0,00	0,00	0,00	0,00	0,00	0,00
TOTALE MISSIONE 14 - Sviluppo economico e competitività		0,00	0,00	17.000,00	0,00	0,00	0,00	0,00	0,00	17.000,00
15	MISSIONE 15 - Politiche per il lavoro e la formazione professionale									
01	Servizi per lo sviluppo del mercato del lavoro	0,00	0,00	0,00	0,00	0,00	0,00	0,00	0,00	0,00
02	Formazione professionale	0,00	0,00	0,00	0,00	0,00	0,00	0,00	0,00	0,00
03	Sostegno all'occupazione	0,00	0,00	0,00	0,00	0,00	0,00	0,00	0,00	0,00
TOTALE MISSIONE 15 - Politiche per il lavoro e la formazione professionale		0,00	0,00	0,00	0,00	0,00	0,00	0,00	0,00	0,00
16	MISSIONE 16 - Agricoltura, politiche agroalimentari e pesca									
01	Sviluppo del settore agricolo e del sistema agroalimentare	0,00	0,00	0,00	0,00	0,00	0,00	0,00	0,00	0,00
02	Caccia e pesca	0,00	0,00	0,00	0,00	0,00	0,00	0,00	0,00	0,00
TOTALE MISSIONE 16 - Agricoltura, politiche agroalimentari e pesca		0,00	0,00	0,00	0,00	0,00	0,00	0,00	0,00	0,00
17	MISSIONE 17 - Energia e diversificazione delle fonti energetiche									
01	Fonti energetiche	0,00	0,00	0,00	0,00	0,00	0,00	0,00	0,00	0,00

PROSPETTO DELLE SPESE DI BILANCIO PER MISSIONI, PROGRAMMI E MACROAGGREGATI
SPESE CORRENTI - IMPEGNI
Esercizio finanziario 2020(*)

MISSIONI E PROGRAMMI \ MACROAGGREGATI		Redditi da lavoro dipendente	Imposte e tasse a carico dell'ente	Acquisto di beni e servizi	Trasferimenti correnti	Interessi passivi	Altre spese per redditi da capitale	Rimborsi e poste correttive delle entrate	Altre spese correnti	Totale
		101	102	103	104	107	108	109	110	100
	TOTALE MISSIONE 17 - Energia e diversificazione delle fonti energetiche	0,00	0,00	0,00	0,00	0,00	0,00	0,00	0,00	0,00
18	MISSIONE 18 - Relazioni con le altre autonomie territoriali e locali									
01	Relazioni finanziarie con le altre autonomie territoriali	0,00	0,00	0,00	0,00	0,00	0,00	0,00	0,00	0,00
	TOTALE MISSIONE 18 - Relazioni con le altre autonomie territoriali e locali	0,00	0,00	0,00	0,00	0,00	0,00	0,00	0,00	0,00
19	MISSIONE 19 - Relazioni internazionali									
01	Relazioni internazionali e Cooperazione allo sviluppo	0,00	0,00	0,00	0,00	0,00	0,00	0,00	0,00	0,00
	TOTALE MISSIONE 19 - Relazioni internazionali	0,00	0,00	0,00	0,00	0,00	0,00	0,00	0,00	0,00
20	MISSIONE 20 - Fondi e accantonamenti									
01	Fondo di riserva	0,00	0,00	0,00	0,00	0,00	0,00	0,00	0,00	0,00
02	Fondo crediti dubbia esigibilita'	0,00	0,00	0,00	0,00	0,00	0,00	0,00	0,00	0,00
03	Altri Fondi	0,00	0,00	0,00	0,00	0,00	0,00	0,00	0,00	0,00
	TOTALE MISSIONE 20 - Fondi e accantonamenti	0,00	0,00	0,00	0,00	0,00	0,00	0,00	0,00	0,00
50	MISSIONE 50 - Debito pubblico									
01	Quota interessi ammortamento mutui e prestiti obbligazionari	0,00	0,00	0,00	0,00	126.277,73	0,00	0,00	0,00	126.277,73
	TOTALE MISSIONE 50 - Debito pubblico	0,00	0,00	0,00	0,00	126.277,73	0,00	0,00	0,00	126.277,73
60	MISSIONE 60 - Anticipazioni finanziarie									
01	Restituzione anticipazioni di tesoreria	0,00	0,00	0,00	0,00	0,00	0,00	0,00	0,00	0,00
	TOTALE MISSIONE 60 - Anticipazioni finanziarie	0,00	0,00	0,00	0,00	0,00	0,00	0,00	0,00	0,00
	TOTALE MACROAGGREGATI	5.839.131,23	383.742,63	15.150.788,81	2.057.326,92	126.277,73	99.494,48	176.902,52	269.091,39	24.102.755,71

(*) Gli enti adeguano il prospetto a seguito dell'aggiornamento del piano dei conti integrato

PROSPETTO DELLE SPESE DI BILANCIO PER MISSIONI, PROGRAMMI E MACROAGGREGATI
SPESE CORRENTI - PAGAMENTI IN C/COMPETENZA
Esercizio finanziario 2020(*)

MISSIONI E PROGRAMMI \ MACROAGGREGATI		Redditi da lavoro dipendente	Imposte e tasse a carico dell'ente	Acquisto di beni e servizi	Trasferimenti correnti	Interessi passivi	Altre spese per redditi da capitale	Rimborsi e poste correttive delle entrate	Altre spese correnti	Totale
		101	102	103	104	107	108	109	110	100
01	MISSIONE 01 - Servizi istituzionali, generali e di gestione									
01	Organi istituzionali	56.472,03	14.666,33	189.074,14	9.468,86	0,00	0,00	0,00	0,00	269.681,36
02	Segreteria generale	304.605,19	33.923,88	479.578,80	0,00	0,00	0,00	0,00	199.390,87	1.017.498,74
03	Gestione economica, finanziaria, programmazione e provveditorato	191.817,39	9.666,82	9.029,95	25.637,80	0,00	0,00	0,00	0,00	236.151,96
04	Gestione delle entrate tributarie e servizi fiscali	184.913,45	10.749,39	48.349,56	0,00	0,00	0,00	81.273,50	0,00	325.285,90
05	Gestione dei beni demaniali e patrimoniali	111.078,62	6.383,43	524.135,07	0,00	0,00	80.954,58	0,00	0,00	722.551,70
06	Ufficio tecnico	250.579,09	14.423,84	131.757,30	0,00	0,00	0,00	54.929,14	0,00	451.689,37
07	Elezioni e consultazioni popolari - Anagrafe e stato civile	410.352,90	5.483,21	39.481,16	34.889,62	0,00	0,00	0,00	0,00	490.206,89
08	Statistica e sistemi informativi	0,00	0,00	8.368,00	0,00	0,00	0,00	0,00	0,00	8.368,00
09	Assistenza tecnico-amministrativa agli enti locali	0,00	0,00	0,00	0,00	0,00	0,00	0,00	0,00	0,00
10	Risorse umane	0,00	0,00	2.669,97	0,00	0,00	0,00	0,00	0,00	2.669,97
11	Altri servizi generali	1.007.028,32	62.086,79	43.713,66	0,00	0,00	0,00	1.973,38	0,00	1.114.802,15
	TOTALE MISSIONE 01 - Servizi istituzionali, generali e di gestione	2.516.846,99	157.383,69	1.476.157,61	69.996,28	0,00	80.954,58	138.176,02	199.390,87	4.638.906,04
02	MISSIONE 02 - Giustizia									
01	Uffici giudiziari	0,00	0,00	0,00	0,00	0,00	0,00	0,00	0,00	0,00
02	Casa circondariale e altri servizi	0,00	0,00	0,00	0,00	0,00	0,00	0,00	0,00	0,00
	TOTALE MISSIONE 02 - Giustizia	0,00	0,00	0,00	0,00	0,00	0,00	0,00	0,00	0,00
03	MISSIONE 03 - Ordine pubblico e sicurezza									
01	Polizia locale e amministrativa	1.027.362,05	54.697,62	335.167,22	0,00	0,00	0,00	0,00	65.775,86	1.483.002,75
02	Sistema integrato di sicurezza urbana	0,00	0,00	0,00	0,00	0,00	0,00	0,00	0,00	0,00
	TOTALE MISSIONE 03 - Ordine pubblico e sicurezza	1.027.362,05	54.697,62	335.167,22	0,00	0,00	0,00	0,00	65.775,86	1.483.002,75
04	MISSIONE 04 - Istruzione e diritto allo studio									
01	Istruzione prescolastica	0,00	0,00	84.206,37	0,00	0,00	0,00	0,00	0,00	84.206,37
02	Altri ordini di istruzione non universitaria	0,00	0,00	280.150,80	0,00	0,00	0,00	0,00	0,00	280.150,80
04	Istruzione universitaria	0,00	0,00	0,00	80.600,00	0,00	0,00	0,00	0,00	80.600,00
05	Istruzione tecnica superiore	0,00	0,00	0,00	0,00	0,00	0,00	0,00	0,00	0,00
06	Servizi ausiliari all'istruzione	0,00	0,00	503.545,73	0,00	0,00	0,00	0,00	0,00	503.545,73
07	Diritto allo studio	0,00	0,00	0,00	0,00	0,00	0,00	0,00	0,00	0,00
	TOTALE MISSIONE 04 - Istruzione e diritto allo studio	0,00	0,00	867.902,90	80.600,00	0,00	0,00	0,00	0,00	948.502,90

PROSPETTO DELLE SPESE DI BILANCIO PER MISSIONI, PROGRAMMI E MACROAGGREGATI
SPESE CORRENTI - PAGAMENTI IN C/COMPETENZA
Esercizio finanziario 2020(*)

MISSIONI E PROGRAMMI \ MACROAGGREGATI		Redditi da lavoro dipendente	Imposte e tasse a carico dell'ente	Acquisto di beni e servizi	Trasferimenti correnti	Interessi passivi	Altre spese per redditi da capitale	Rimborsi e poste correttive delle entrate	Altre spese correnti	Totale
		101	102	103	104	107	108	109	110	100
05	MISSIONE 05 - Tutela e valorizzazione dei beni e delle attività culturali									
01	Valorizzazione dei beni di interesse storico	117.870,69	6.764,45	5.199,54	2.000,00	0,00	0,00	0,00	0,00	131.834,68
02	Attività culturali e interventi diversi nel settore culturale	0,00	0,00	111.566,10	0,00	0,00	0,00	0,00	0,00	111.566,10
	TOTALE MISSIONE 05 - Tutela e valorizzazione dei beni e delle attività culturali	117.870,69	6.764,45	116.765,64	2.000,00	0,00	0,00	0,00	0,00	243.400,78
06	MISSIONE 06 - Politiche giovanili, sport e tempo libero									
01	Sport e tempo libero	0,00	0,00	0,00	39.700,00	0,00	0,00	0,00	0,00	39.700,00
02	Giovani	0,00	0,00	0,00	0,00	0,00	0,00	0,00	0,00	0,00
	TOTALE MISSIONE 06 - Politiche giovanili, sport e tempo libero	0,00	0,00	0,00	39.700,00	0,00	0,00	0,00	0,00	39.700,00
07	MISSIONE 07 - Turismo									
01	Sviluppo e valorizzazione del turismo	109.541,13	6.326,31	37.822,68	1.585,76	0,00	0,00	0,00	0,00	155.275,88
	TOTALE MISSIONE 07 - Turismo	109.541,13	6.326,31	37.822,68	1.585,76	0,00	0,00	0,00	0,00	155.275,88
08	MISSIONE 08 - Assetto del territorio ed edilizia abitativa									
01	Urbanistica e assetto del territorio	287.541,10	14.189,86	19.959,11	0,00	0,00	0,00	0,00	0,00	321.690,07
02	Edilizia residenziale pubblica e locale e piani di edilizia economico-popolare	0,00	0,00	0,00	0,00	0,00	0,00	0,00	0,00	0,00
	TOTALE MISSIONE 08 - Assetto del territorio ed edilizia abitativa	287.541,10	14.189,86	19.959,11	0,00	0,00	0,00	0,00	0,00	321.690,07
09	MISSIONE 09 - Sviluppo sostenibile e tutela del territorio e dell'ambiente									
01	Difesa del suolo	0,00	0,00	0,00	0,00	0,00	0,00	0,00	0,00	0,00
02	Tutela, valorizzazione e recupero ambientale	0,00	0,00	291.835,25	0,00	0,00	0,00	0,00	0,00	291.835,25
03	Rifiuti	86.277,72	4.938,37	6.587.425,13	0,00	0,00	0,00	0,00	0,00	6.678.641,22
04	Servizio idrico integrato	0,00	0,00	40.738,77	0,00	0,00	0,00	0,00	0,00	40.738,77
05	Aree protette, parchi naturali, protezione naturalistica e forestazione	91.112,93	5.587,22	251.511,11	0,00	0,00	0,00	0,00	0,00	348.211,26
06	Tutela e valorizzazione delle risorse idriche	0,00	0,00	0,00	0,00	0,00	0,00	0,00	0,00	0,00

PROSPETTO DELLE SPESE DI BILANCIO PER MISSIONI, PROGRAMMI E MACROAGGREGATI
SPESE CORRENTI - PAGAMENTI IN C/COMPETENZA
Esercizio finanziario 2020(*)

MISSIONI E PROGRAMMI \ MACROAGGREGATI		Redditi da lavoro dipendente	Imposte e tasse a carico dell'ente	Acquisto di beni e servizi	Trasferimenti correnti	Interessi passivi	Altre spese per redditi da capitale	Rimborsi e poste correttive delle entrate	Altre spese correnti	Totale
		101	102	103	104	107	108	109	110	100
07	Sviluppo sostenibile territorio montano piccoli Comuni	0,00	0,00	0,00	0,00	0,00	0,00	0,00	0,00	0,00
08	Qualità dell'aria e riduzione dell'inquinamento	0,00	0,00	0,00	0,00	0,00	0,00	0,00	0,00	0,00
TOTALE MISSIONE 09 - Sviluppo sostenibile e tutela del territorio e dell'ambiente		177.390,65	10.525,59	7.171.510,26	0,00	0,00	0,00	0,00	0,00	7.359.426,50
10	MISSIONE 10 - Trasporti e diritto alla mobilità									
01	Trasporto ferroviario	0,00	0,00	0,00	0,00	0,00	0,00	0,00	0,00	0,00
02	Trasporto pubblico locale	0,00	0,00	32.000,00	358.005,00	0,00	0,00	0,00	0,00	390.005,00
03	Trasporto per vie d'acqua	0,00	0,00	0,00	0,00	0,00	0,00	0,00	0,00	0,00
04	Altre modalità di trasporto	0,00	0,00	0,00	0,00	0,00	0,00	0,00	0,00	0,00
05	Viabilità e infrastrutture stradali	175.774,69	10.170,85	590.706,74	0,00	0,00	0,00	0,00	0,00	776.652,28
TOTALE MISSIONE 10 - Trasporti e diritto alla mobilità		175.774,69	10.170,85	622.706,74	358.005,00	0,00	0,00	0,00	0,00	1.166.657,28
11	MISSIONE 11 - Soccorso civile									
01	Sistema di protezione civile	0,00	0,00	6.924,46	0,00	0,00	0,00	0,00	0,00	6.924,46
02	Interventi a seguito di calamità naturali	0,00	0,00	0,00	0,00	0,00	0,00	0,00	0,00	0,00
TOTALE MISSIONE 11 - Soccorso civile		0,00	0,00	6.924,46	0,00	0,00	0,00	0,00	0,00	6.924,46
12	MISSIONE 12 - Diritti sociali, politiche sociali e famiglia									
01	Interventi per l'infanzia e i minori e per asili nido	353.050,72	3.418,45	920.521,76	44.463,75	0,00	0,00	0,00	0,00	1.321.454,68
02	Interventi per la disabilità	0,00	0,00	347.380,52	10.420,00	0,00	0,00	0,00	0,00	357.800,52
03	Interventi per gli anziani	0,00	0,00	26.891,21	137.578,53	0,00	0,00	0,00	0,00	164.469,74
04	Interventi per soggetti a rischio di esclusione sociale	20.701,51	7.774,27	136.557,42	72.210,03	0,00	0,00	0,00	0,00	237.243,23
05	Interventi per le famiglie	406.487,56	22.183,15	542.071,26	482.008,92	0,00	0,00	0,00	0,00	1.452.750,89
06	Interventi per il diritto alla casa	0,00	0,00	13.296,66	0,00	0,00	0,00	0,00	0,00	13.296,66
07	Programmazione e governo della rete dei servizi sociosanitari e sociali	0,00	0,00	0,00	0,00	0,00	0,00	0,00	0,00	0,00
08	Cooperazione e associazionismo	0,00	0,00	0,00	0,00	0,00	0,00	0,00	0,00	0,00
09	Servizio necroscopico e cimiteriale	24.360,14	1.591,11	112.809,38	0,00	0,00	0,00	0,00	0,00	138.760,63
TOTALE MISSIONE 12 - Diritti sociali, politiche sociali e famiglia		804.599,93	34.966,98	2.099.528,21	746.681,23	0,00	0,00	0,00	0,00	3.685.776,35
13	MISSIONE 13 - Tutela della salute									
01	Servizio sanitario regionale - finanziamento ordinario corrente per la garanzia dei LEA	0,00	0,00	0,00	0,00	0,00	0,00	0,00	0,00	0,00

PROSPETTO DELLE SPESE DI BILANCIO PER MISSIONI, PROGRAMMI E MACROAGGREGATI
SPESE CORRENTI - PAGAMENTI IN C/COMPETENZA
Esercizio finanziario 2020(*)

MISSIONI E PROGRAMMI \ MACROAGGREGATI		Redditi da lavoro dipendente	Imposte e tasse a carico dell'ente	Acquisto di beni e servizi	Trasferimenti correnti	Interessi passivi	Altre spese per redditi da capitale	Rimborsi e poste correttive delle entrate	Altre spese correnti	Totale
		101	102	103	104	107	108	109	110	100
02	Servizio sanitario regionale - finanziamento aggiuntivo corrente per livelli di assistenza superiori ai LEA	0,00	0,00	0,00	0,00	0,00	0,00	0,00	0,00	0,00
03	Servizio sanitario regionale - finanziamento aggiuntivo corrente per la copertura dello squilibrio di bilancio corrente	0,00	0,00	0,00	0,00	0,00	0,00	0,00	0,00	0,00
06	Servizio sanitario regionale - restituzione maggiori gettiti SSN	0,00	0,00	0,00	0,00	0,00	0,00	0,00	0,00	0,00
07	Ulteriori spese in materia sanitaria	0,00	0,00	0,00	0,00	0,00	0,00	0,00	0,00	0,00
TOTALE MISSIONE 13 - Tutela della salute		0,00	0,00	0,00	0,00	0,00	0,00	0,00	0,00	0,00
14	MISSIONE 14 - Sviluppo economico e competitività									
01	Industria PMI e Artigianato	0,00	0,00	0,00	0,00	0,00	0,00	0,00	0,00	0,00
02	Commercio - reti distributive - tutela dei consumatori	0,00	0,00	17.000,00	0,00	0,00	0,00	0,00	0,00	17.000,00
03	Ricerca e innovazione	0,00	0,00	0,00	0,00	0,00	0,00	0,00	0,00	0,00
04	Reti e altri servizi di pubblica utilità	0,00	0,00	0,00	0,00	0,00	0,00	0,00	0,00	0,00
TOTALE MISSIONE 14 - Sviluppo economico e competitività		0,00	0,00	17.000,00	0,00	0,00	0,00	0,00	0,00	17.000,00
15	MISSIONE 15 - Politiche per il lavoro e la formazione professionale									
01	Servizi per lo sviluppo del mercato del lavoro	0,00	0,00	0,00	0,00	0,00	0,00	0,00	0,00	0,00
02	Formazione professionale	0,00	0,00	0,00	0,00	0,00	0,00	0,00	0,00	0,00
03	Sostegno all'occupazione	0,00	0,00	0,00	0,00	0,00	0,00	0,00	0,00	0,00
TOTALE MISSIONE 15 - Politiche per il lavoro e la formazione professionale		0,00	0,00	0,00	0,00	0,00	0,00	0,00	0,00	0,00
16	MISSIONE 16 - Agricoltura, politiche agroalimentari e pesca									
01	Sviluppo del settore agricolo e del sistema agroalimentare	0,00	0,00	0,00	0,00	0,00	0,00	0,00	0,00	0,00
02	Caccia e pesca	0,00	0,00	0,00	0,00	0,00	0,00	0,00	0,00	0,00
TOTALE MISSIONE 16 - Agricoltura, politiche agroalimentari e pesca		0,00	0,00	0,00	0,00	0,00	0,00	0,00	0,00	0,00
17	MISSIONE 17 - Energia e diversificazione delle fonti energetiche									
01	Fonti energetiche	0,00	0,00	0,00	0,00	0,00	0,00	0,00	0,00	0,00

PROSPETTO DELLE SPESE DI BILANCIO PER MISSIONI, PROGRAMMI E MACROAGGREGATI
SPESE CORRENTI - PAGAMENTI IN C/COMPETENZA
Esercizio finanziario 2020(*)

MISSIONI E PROGRAMMI \ MACROAGGREGATI		Redditi da lavoro dipendente	Imposte e tasse a carico dell'ente	Acquisto di beni e servizi	Trasferimenti correnti	Interessi passivi	Altre spese per redditi da capitale	Rimborsi e poste correttive delle entrate	Altre spese correnti	Totale
		101	102	103	104	107	108	109	110	100
	TOTALE MISSIONE 17 - Energia e diversificazione delle fonti energetiche	0,00	0,00	0,00	0,00	0,00	0,00	0,00	0,00	0,00
18	MISSIONE 18 - Relazioni con le altre autonomie territoriali e locali									
01	Relazioni finanziarie con le altre autonomie territoriali	0,00	0,00	0,00	0,00	0,00	0,00	0,00	0,00	0,00
	TOTALE MISSIONE 18 - Relazioni con le altre autonomie territoriali e locali	0,00	0,00	0,00	0,00	0,00	0,00	0,00	0,00	0,00
19	MISSIONE 19 - Relazioni internazionali									
01	Relazioni internazionali e Cooperazione allo sviluppo	0,00	0,00	0,00	0,00	0,00	0,00	0,00	0,00	0,00
	TOTALE MISSIONE 19 - Relazioni internazionali	0,00	0,00	0,00	0,00	0,00	0,00	0,00	0,00	0,00
20	MISSIONE 20 - Fondi e accantonamenti									
01	Fondo di riserva	0,00	0,00	0,00	0,00	0,00	0,00	0,00	0,00	0,00
02	Fondo crediti dubbia esigibilita'	0,00	0,00	0,00	0,00	0,00	0,00	0,00	0,00	0,00
03	Altri Fondi	0,00	0,00	0,00	0,00	0,00	0,00	0,00	0,00	0,00
	TOTALE MISSIONE 20 - Fondi e accantonamenti	0,00	0,00	0,00	0,00	0,00	0,00	0,00	0,00	0,00
50	MISSIONE 50 - Debito pubblico									
01	Quota interessi ammortamento mutui e prestiti obbligazionari	0,00	0,00	0,00	0,00	126.277,73	0,00	0,00	0,00	126.277,73
	TOTALE MISSIONE 50 - Debito pubblico	0,00	0,00	0,00	0,00	126.277,73	0,00	0,00	0,00	126.277,73
60	MISSIONE 60 - Anticipazioni finanziarie									
01	Restituzione anticipazioni di tesoreria	0,00	0,00	0,00	0,00	0,00	0,00	0,00	0,00	0,00
	TOTALE MISSIONE 60 - Anticipazioni finanziarie	0,00	0,00	0,00	0,00	0,00	0,00	0,00	0,00	0,00
	TOTALE MACROAGGREGATI	5.216.927,23	295.025,35	12.771.444,83	1.298.568,27	126.277,73	80.954,58	138.176,02	265.166,73	20.192.540,74

(*) Gli enti adeguano il prospetto a seguito dell'aggiornamento del piano dei conti integrato

PROSPETTO DELLE SPESE DI BILANCIO PER MISSIONI, PROGRAMMI E MACROAGGREGATI
SPESE CORRENTI - PAGAMENTI IN C/RESIDUI
Esercizio finanziario 2020(*)

MISSIONI E PROGRAMMI \ MACROAGGREGATI		Redditi da lavoro dipendente	Imposte e tasse a carico dell'ente	Acquisto di beni e servizi	Trasferimenti correnti	Interessi passivi	Altre spese per redditi da capitale	Rimborsi e poste correttive delle entrate	Altre spese correnti	Totale
		101	102	103	104	107	108	109	110	100
01	MISSIONE 01 - Servizi istituzionali, generali e di gestione									
01	Organi istituzionali	1.233,27	1.419,49	35.469,53	2.736,18	0,00	0,00	0,00	0,00	40.858,47
02	Segreteria generale	11.430,36	6.785,41	76.017,91	0,00	0,00	0,00	0,00	14.472,59	108.706,27
03	Gestione economica, finanziaria, programmazione e provveditorato	9.367,54	2.595,50	49.345,29	6.926,33	0,00	0,00	0,00	0,00	68.234,66
04	Gestione delle entrate tributarie e servizi fiscali	8.561,40	3.264,54	88.294,13	0,00	0,00	0,00	0,00	0,00	100.120,07
05	Gestione dei beni demaniali e patrimoniali	4.344,63	1.390,90	67.419,34	0,00	0,00	452,38	0,00	0,00	73.607,25
06	Ufficio tecnico	22.534,01	3.540,24	17.873,80	0,00	0,00	0,00	42.000,00	0,00	85.948,05
07	Elezioni e consultazioni popolari - Anagrafe e stato civile	18.597,50	444,58	7.322,95	2.669,61	0,00	0,00	0,00	0,00	29.034,64
08	Statistica e sistemi informativi	0,00	0,00	3.852,70	0,00	0,00	0,00	0,00	0,00	3.852,70
09	Assistenza tecnico-amministrativa agli enti locali	0,00	0,00	0,00	0,00	0,00	0,00	0,00	0,00	0,00
10	Risorse umane	0,00	0,00	1.264,12	0,00	0,00	0,00	0,00	0,00	1.264,12
11	Altri servizi generali	238.678,62	17.233,25	606,26	0,00	0,00	0,00	0,00	0,00	256.518,13
	TOTALE MISSIONE 01 - Servizi istituzionali, generali e di gestione	314.747,33	36.673,91	347.466,03	12.332,12	0,00	452,38	42.000,00	14.472,59	768.144,36
02	MISSIONE 02 - Giustizia									
01	Uffici giudiziari	0,00	0,00	0,00	0,00	0,00	0,00	0,00	0,00	0,00
02	Casa circondariale e altri servizi	0,00	0,00	0,00	0,00	0,00	0,00	0,00	0,00	0,00
	TOTALE MISSIONE 02 - Giustizia	0,00	0,00	0,00	0,00	0,00	0,00	0,00	0,00	0,00
03	MISSIONE 03 - Ordine pubblico e sicurezza									
01	Polizia locale e amministrativa	57.021,91	11.526,52	85.927,57	0,00	0,00	0,00	0,00	0,00	154.476,00
02	Sistema integrato di sicurezza urbana	0,00	0,00	0,00	0,00	0,00	0,00	0,00	0,00	0,00
	TOTALE MISSIONE 03 - Ordine pubblico e sicurezza	57.021,91	11.526,52	85.927,57	0,00	0,00	0,00	0,00	0,00	154.476,00
04	MISSIONE 04 - Istruzione e diritto allo studio									
01	Istruzione prescolastica	0,00	0,00	21.965,99	0,00	0,00	0,00	0,00	0,00	21.965,99
02	Altri ordini di istruzione non universitaria	0,00	0,00	27.428,82	12.000,00	0,00	0,00	0,00	0,00	39.428,82
04	Istruzione universitaria	0,00	0,00	0,00	0,00	0,00	0,00	0,00	0,00	0,00
05	Istruzione tecnica superiore	0,00	0,00	0,00	0,00	0,00	0,00	0,00	0,00	0,00
06	Servizi ausiliari all'istruzione	0,00	0,00	47.073,81	0,00	0,00	0,00	0,00	0,00	47.073,81
07	Diritto allo studio	0,00	0,00	0,00	0,00	0,00	0,00	0,00	0,00	0,00
	TOTALE MISSIONE 04 - Istruzione e diritto allo studio	0,00	0,00	96.468,62	12.000,00	0,00	0,00	0,00	0,00	108.468,62

PROSPETTO DELLE SPESE DI BILANCIO PER MISSIONI, PROGRAMMI E MACROAGGREGATI
SPESE CORRENTI - PAGAMENTI IN C/RESIDUI
Esercizio finanziario 2020(*)

MISSIONI E PROGRAMMI \ MACROAGGREGATI		Redditi da lavoro dipendente	Imposte e tasse a carico dell'ente	Acquisto di beni e servizi	Trasferimenti correnti	Interessi passivi	Altre spese per redditi da capitale	Rimborsi e poste correttive delle entrate	Altre spese correnti	Totale
		101	102	103	104	107	108	109	110	100
05	MISSIONE 05 - Tutela e valorizzazione dei beni e delle attività culturali									
01	Valorizzazione dei beni di interesse storico	4.320,46	1.366,04	10.980,00	2.000,00	0,00	0,00	0,00	0,00	18.666,50
02	Attività culturali e interventi diversi nel settore culturale	0,00	0,00	32.208,59	0,00	0,00	0,00	0,00	0,00	32.208,59
	TOTALE MISSIONE 05 - Tutela e valorizzazione dei beni e delle attività culturali	4.320,46	1.366,04	43.188,59	2.000,00	0,00	0,00	0,00	0,00	50.875,09
06	MISSIONE 06 - Politiche giovanili, sport e tempo libero									
01	Sport e tempo libero	0,00	0,00	0,00	1.402,58	0,00	0,00	0,00	0,00	1.402,58
02	Giovani	0,00	0,00	0,00	0,00	0,00	0,00	0,00	0,00	0,00
	TOTALE MISSIONE 06 - Politiche giovanili, sport e tempo libero	0,00	0,00	0,00	1.402,58	0,00	0,00	0,00	0,00	1.402,58
07	MISSIONE 07 - Turismo									
01	Sviluppo e valorizzazione del turismo	5.958,23	1.922,48	57.154,76	23.421,93	0,00	0,00	0,00	0,00	88.457,40
	TOTALE MISSIONE 07 - Turismo	5.958,23	1.922,48	57.154,76	23.421,93	0,00	0,00	0,00	0,00	88.457,40
08	MISSIONE 08 - Assetto del territorio ed edilizia abitativa									
01	Urbanistica e assetto del territorio	12.060,86	3.459,45	2.350,00	0,00	0,00	0,00	0,00	0,00	17.870,31
02	Edilizia residenziale pubblica e locale e piani di edilizia economico-popolare	0,00	0,00	0,00	0,00	0,00	0,00	0,00	0,00	0,00
	TOTALE MISSIONE 08 - Assetto del territorio ed edilizia abitativa	12.060,86	3.459,45	2.350,00	0,00	0,00	0,00	0,00	0,00	17.870,31
09	MISSIONE 09 - Sviluppo sostenibile e tutela del territorio e dell'ambiente									
01	Difesa del suolo	0,00	0,00	0,00	0,00	0,00	0,00	0,00	0,00	0,00
02	Tutela, valorizzazione e recupero ambientale	0,00	0,00	41.779,04	0,00	0,00	0,00	0,00	0,00	41.779,04
03	Rifiuti	2.187,86	600,98	413.635,53	0,00	0,00	0,00	0,00	0,00	416.424,37
04	Servizio idrico integrato	0,00	0,00	40.933,00	0,00	0,00	0,00	0,00	0,00	40.933,00
05	Aree protette, parchi naturali, protezione naturalistica e forestazione	4.233,01	1.307,18	33.935,96	0,00	0,00	0,00	0,00	0,00	39.476,15
06	Tutela e valorizzazione delle risorse idriche	0,00	0,00	0,00	0,00	0,00	0,00	0,00	0,00	0,00

PROSPETTO DELLE SPESE DI BILANCIO PER MISSIONI, PROGRAMMI E MACROAGGREGATI
SPESE CORRENTI - PAGAMENTI IN C/RESIDUI
Esercizio finanziario 2020(*)

MISSIONI E PROGRAMMI \ MACROAGGREGATI		Redditi da lavoro dipendente	Imposte e tasse a carico dell'ente	Acquisto di beni e servizi	Trasferimenti correnti	Interessi passivi	Altre spese per redditi da capitale	Rimborsi e poste correttive delle entrate	Altre spese correnti	Totale
		101	102	103	104	107	108	109	110	100
07	Sviluppo sostenibile territorio montano piccoli Comuni	0,00	0,00	0,00	0,00	0,00	0,00	0,00	0,00	0,00
08	Qualità dell'aria e riduzione dell'inquinamento	0,00	0,00	3.249,95	0,00	0,00	0,00	0,00	0,00	3.249,95
TOTALE MISSIONE 09 - Sviluppo sostenibile e tutela del territorio e dell'ambiente		6.420,87	1.908,16	533.533,48	0,00	0,00	0,00	0,00	0,00	541.862,51
10	MISSIONE 10 - Trasporti e diritto alla mobilità									
01	Trasporto ferroviario	0,00	0,00	0,00	0,00	0,00	0,00	0,00	0,00	0,00
02	Trasporto pubblico locale	0,00	0,00	7.167,60	0,00	0,00	0,00	0,00	0,00	7.167,60
03	Trasporto per vie d'acqua	0,00	0,00	0,00	0,00	0,00	0,00	0,00	0,00	0,00
04	Altre modalità di trasporto	0,00	0,00	0,00	0,00	0,00	0,00	0,00	0,00	0,00
05	Viabilità e infrastrutture stradali	7.577,64	2.348,18	41.618,85	0,00	0,00	0,00	0,00	0,00	51.544,67
TOTALE MISSIONE 10 - Trasporti e diritto alla mobilità		7.577,64	2.348,18	48.786,45	0,00	0,00	0,00	0,00	0,00	58.712,27
11	MISSIONE 11 - Soccorso civile									
01	Sistema di protezione civile	0,00	0,00	805,10	0,00	0,00	0,00	0,00	0,00	805,10
02	Interventi a seguito di calamità naturali	0,00	0,00	0,00	0,00	0,00	0,00	0,00	0,00	0,00
TOTALE MISSIONE 11 - Soccorso civile		0,00	0,00	805,10	0,00	0,00	0,00	0,00	0,00	805,10
12	MISSIONE 12 - Diritti sociali, politiche sociali e famiglia									
01	Interventi per l'infanzia e i minori e per asili nido	16.601,95	459,00	109.810,70	50.676,61	0,00	0,00	0,00	0,00	177.548,26
02	Interventi per la disabilità	0,00	0,00	104.987,06	4.320,00	0,00	0,00	0,00	0,00	109.307,06
03	Interventi per gli anziani	0,00	0,00	2.944,15	0,00	0,00	0,00	0,00	0,00	2.944,15
04	Interventi per soggetti a rischio di esclusione sociale	17.885,21	0,00	28.955,55	0,00	0,00	0,00	0,00	0,00	46.840,76
05	Interventi per le famiglie	11.371,10	3.733,59	32.228,94	138.829,22	0,00	0,00	0,00	0,00	186.162,85
06	Interventi per il diritto alla casa	0,00	0,00	2.928,00	0,00	0,00	0,00	0,00	0,00	2.928,00
07	Programmazione e governo della rete dei servizi sociosanitari e sociali	0,00	0,00	0,00	0,00	0,00	0,00	0,00	0,00	0,00
08	Cooperazione e associazionismo	0,00	0,00	0,00	0,00	0,00	0,00	0,00	0,00	0,00
09	Servizio necroscopico e cimiteriale	836,65	267,07	34.255,35	0,00	0,00	0,00	0,00	0,00	35.359,07
TOTALE MISSIONE 12 - Diritti sociali, politiche sociali e famiglia		46.694,91	4.459,66	316.109,75	193.825,83	0,00	0,00	0,00	0,00	561.090,15
13	MISSIONE 13 - Tutela della salute									
01	Servizio sanitario regionale - finanziamento ordinario corrente per la garanzia dei LEA	0,00	0,00	0,00	0,00	0,00	0,00	0,00	0,00	0,00

PROSPETTO DELLE SPESE DI BILANCIO PER MISSIONI, PROGRAMMI E MACROAGGREGATI
SPESE CORRENTI - PAGAMENTI IN C/RESIDUI
Esercizio finanziario 2020(*)

MISSIONI E PROGRAMMI \ MACROAGGREGATI		Redditi da lavoro dipendente	Imposte e tasse a carico dell'ente	Acquisto di beni e servizi	Trasferimenti correnti	Interessi passivi	Altre spese per redditi da capitale	Rimborsi e poste correttive delle entrate	Altre spese correnti	Totale
		101	102	103	104	107	108	109	110	100
02	Servizio sanitario regionale - finanziamento aggiuntivo corrente per livelli di assistenza superiori ai LEA	0,00	0,00	0,00	0,00	0,00	0,00	0,00	0,00	0,00
03	Servizio sanitario regionale - finanziamento aggiuntivo corrente per la copertura dello squilibrio di bilancio corrente	0,00	0,00	0,00	0,00	0,00	0,00	0,00	0,00	0,00
06	Servizio sanitario regionale - restituzione maggiori gettiti SSN	0,00	0,00	0,00	0,00	0,00	0,00	0,00	0,00	0,00
07	Ulteriori spese in materia sanitaria	0,00	0,00	0,00	0,00	0,00	0,00	0,00	0,00	0,00
TOTALE MISSIONE 13 - Tutela della salute		0,00	0,00	0,00	0,00	0,00	0,00	0,00	0,00	0,00
14	MISSIONE 14 - Sviluppo economico e competitività									
01	Industria PMI e Artigianato	0,00	0,00	0,00	0,00	0,00	0,00	0,00	0,00	0,00
02	Commercio - reti distributive - tutela dei consumatori	0,00	0,00	0,00	0,00	0,00	0,00	0,00	0,00	0,00
03	Ricerca e innovazione	0,00	0,00	0,00	0,00	0,00	0,00	0,00	0,00	0,00
04	Reti e altri servizi di pubblica utilità	0,00	0,00	0,00	0,00	0,00	0,00	0,00	0,00	0,00
TOTALE MISSIONE 14 - Sviluppo economico e competitività		0,00	0,00	0,00	0,00	0,00	0,00	0,00	0,00	0,00
15	MISSIONE 15 - Politiche per il lavoro e la formazione professionale									
01	Servizi per lo sviluppo del mercato del lavoro	0,00	0,00	0,00	0,00	0,00	0,00	0,00	0,00	0,00
02	Formazione professionale	0,00	0,00	0,00	0,00	0,00	0,00	0,00	0,00	0,00
03	Sostegno all'occupazione	0,00	0,00	0,00	0,00	0,00	0,00	0,00	0,00	0,00
TOTALE MISSIONE 15 - Politiche per il lavoro e la formazione professionale		0,00	0,00	0,00	0,00	0,00	0,00	0,00	0,00	0,00
16	MISSIONE 16 - Agricoltura, politiche agroalimentari e pesca									
01	Sviluppo del settore agricolo e del sistema agroalimentare	0,00	0,00	0,00	0,00	0,00	0,00	0,00	0,00	0,00
02	Caccia e pesca	0,00	0,00	0,00	0,00	0,00	0,00	0,00	0,00	0,00
TOTALE MISSIONE 16 - Agricoltura, politiche agroalimentari e pesca		0,00	0,00	0,00	0,00	0,00	0,00	0,00	0,00	0,00
17	MISSIONE 17 - Energia e diversificazione delle fonti energetiche									
01	Fonti energetiche	0,00	0,00	0,00	0,00	0,00	0,00	0,00	0,00	0,00

PROSPETTO DELLE SPESE DI BILANCIO PER MISSIONI, PROGRAMMI E MACROAGGREGATI
SPESE CORRENTI - PAGAMENTI IN C/RESIDUI
Esercizio finanziario 2020(*)

MISSIONI E PROGRAMMI \ MACROAGGREGATI		Redditi da lavoro dipendente	Imposte e tasse a carico dell'ente	Acquisto di beni e servizi	Trasferimenti correnti	Interessi passivi	Altre spese per redditi da capitale	Rimborsi e poste correttive delle entrate	Altre spese correnti	Totale
		101	102	103	104	107	108	109	110	100
	TOTALE MISSIONE 17 - Energia e diversificazione delle fonti energetiche	0,00	0,00	0,00	0,00	0,00	0,00	0,00	0,00	0,00
18	MISSIONE 18 - Relazioni con le altre autonomie territoriali e locali									
01	Relazioni finanziarie con le altre autonomie territoriali	0,00	0,00	0,00	0,00	0,00	0,00	0,00	0,00	0,00
	TOTALE MISSIONE 18 - Relazioni con le altre autonomie territoriali e locali	0,00	0,00	0,00	0,00	0,00	0,00	0,00	0,00	0,00
19	MISSIONE 19 - Relazioni internazionali									
01	Relazioni internazionali e Cooperazione allo sviluppo	0,00	0,00	0,00	0,00	0,00	0,00	0,00	0,00	0,00
	TOTALE MISSIONE 19 - Relazioni internazionali	0,00	0,00	0,00	0,00	0,00	0,00	0,00	0,00	0,00
20	MISSIONE 20 - Fondi e accantonamenti									
01	Fondo di riserva	0,00	0,00	0,00	0,00	0,00	0,00	0,00	0,00	0,00
02	Fondo crediti dubbia esigibilita'	0,00	0,00	0,00	0,00	0,00	0,00	0,00	0,00	0,00
03	Altri Fondi	0,00	0,00	0,00	0,00	0,00	0,00	0,00	0,00	0,00
	TOTALE MISSIONE 20 - Fondi e accantonamenti	0,00	0,00	0,00	0,00	0,00	0,00	0,00	0,00	0,00
50	MISSIONE 50 - Debito pubblico									
01	Quota interessi ammortamento mutui e prestiti obbligazionari	0,00	0,00	0,00	0,00	0,00	0,00	0,00	0,00	0,00
	TOTALE MISSIONE 50 - Debito pubblico	0,00	0,00	0,00	0,00	0,00	0,00	0,00	0,00	0,00
60	MISSIONE 60 - Anticipazioni finanziarie									
01	Restituzione anticipazioni di tesoreria	0,00	0,00	0,00	0,00	0,00	0,00	0,00	0,00	0,00
	TOTALE MISSIONE 60 - Anticipazioni finanziarie	0,00	0,00	0,00	0,00	0,00	0,00	0,00	0,00	0,00
	TOTALE MACROAGGREGATI	454.802,21	63.664,40	1.531.790,35	244.982,46	0,00	452,38	42.000,00	14.472,59	2.352.164,39

(*) Gli enti adeguano il prospetto a seguito dell'aggiornamento del piano dei conti integrato

PROSPETTO DELLE SPESE DI BILANCIO PER MISSIONI, PROGRAMMI E MACROAGGREGATI
SPESE IN CONTO CAPITALE E SPESE PER INCREMENTO DI ATTIVITA' FINANZIARIE
IMPEGNI
Esercizio finanziario 2020

MISSIONI E PROGRAMMI \ MACROAGGREGATI		Tributi in conto capital a carico dell'ente	Investimenti fissi lordi e acquisto di terreni	Contributi agli investimenti	Altri trasferimenti in conto capitale	Altre spese in conto capitale	Totale SPESE in conto capitale	Acquisizioni di attivita' finanziarie	Concessione crediti di breve termine	Concessione crediti di medio-lungo termine	Altre spese incremento di attivita' finanziarie	Totale spese incremento di attivita' finanziarie
		201	202	203	204	205	200	301	302	303	304	300
01	MISSIONE 01 - Servizi istituzionali, generali e di gestione											
01	Organi istituzionali	0,00	0,00	0,00	0,00	0,00	0,00	0,00	0,00	0,00	0,00	0,00
02	Segreteria generale	0,00	0,00	0,00	0,00	0,00	0,00	0,00	0,00	0,00	0,00	0,00
03	Gestione economica, finanziaria, programmazione e provveditorato	0,00	0,00	0,00	0,00	0,00	0,00	0,00	0,00	0,00	0,00	0,00
04	Gestione delle entrate tributarie e servizi fiscali	0,00	0,00	0,00	0,00	0,00	0,00	0,00	0,00	0,00	0,00	0,00
05	Gestione dei beni demaniali e patrimoniali	0,00	2.415.515,82	0,00	0,00	0,00	2.415.515,82	0,00	0,00	0,00	0,00	0,00
06	Ufficio tecnico	0,00	10.188,46	0,00	0,00	0,00	10.188,46	0,00	0,00	0,00	0,00	0,00
07	Elezioni e consultazioni popolari - Anagrafe e stato civile	0,00	0,00	0,00	0,00	0,00	0,00	0,00	0,00	0,00	0,00	0,00
08	Statistica e sistemi informativi	0,00	0,00	0,00	0,00	0,00	0,00	0,00	0,00	0,00	0,00	0,00
09	Assistenza tecnico-amministrativa agli enti locali	0,00	0,00	0,00	0,00	0,00	0,00	0,00	0,00	0,00	0,00	0,00
10	Risorse umane	0,00	0,00	0,00	0,00	0,00	0,00	0,00	0,00	0,00	0,00	0,00
11	Altri servizi generali	0,00	0,00	0,00	0,00	0,00	0,00	0,00	0,00	0,00	0,00	0,00
	TOTALE MISSIONE 01 - Servizi istituzionali, generali e di gestione	0,00	2.425.704,28	0,00	0,00	0,00	2.425.704,28	0,00	0,00	0,00	0,00	0,00
02	MISSIONE 02 - Giustizia											
01	Uffici giudiziari	0,00	0,00	0,00	0,00	0,00	0,00	0,00	0,00	0,00	0,00	0,00
02	Casa circondariale e altri servizi	0,00	0,00	0,00	0,00	0,00	0,00	0,00	0,00	0,00	0,00	0,00
	TOTALE MISSIONE 02 - Giustizia	0,00	0,00	0,00	0,00	0,00	0,00	0,00	0,00	0,00	0,00	0,00
03	MISSIONE 03 - Ordine pubblico e sicurezza											
01	Polizia locale e amministrativa	0,00	50.575,17	28.125,00	0,00	0,00	78.700,17	0,00	0,00	0,00	0,00	0,00
02	Sistema integrato di sicurezza urbana	0,00	0,00	0,00	0,00	0,00	0,00	0,00	0,00	0,00	0,00	0,00
	TOTALE MISSIONE 03 - Ordine pubblico e sicurezza	0,00	50.575,17	28.125,00	0,00	0,00	78.700,17	0,00	0,00	0,00	0,00	0,00
04	MISSIONE 04 - Istruzione e diritto allo studio											
01	Istruzione prescolastica	0,00	0,00	0,00	0,00	0,00	0,00	0,00	0,00	0,00	0,00	0,00
02	Altri ordini di istruzione non universitaria	0,00	386.184,27	0,00	0,00	0,00	386.184,27	0,00	0,00	0,00	0,00	0,00
04	Istruzione universitaria	0,00	0,00	0,00	0,00	0,00	0,00	0,00	0,00	0,00	0,00	0,00
05	Istruzione tecnica superiore	0,00	0,00	0,00	0,00	0,00	0,00	0,00	0,00	0,00	0,00	0,00
06	Servizi ausiliari all'istruzione	0,00	0,00	0,00	0,00	0,00	0,00	0,00	0,00	0,00	0,00	0,00
07	Diritto allo studio	0,00	0,00	0,00	0,00	0,00	0,00	0,00	0,00	0,00	0,00	0,00

PROSPETTO DELLE SPESE DI BILANCIO PER MISSIONI, PROGRAMMI E MACROAGGREGATI
SPESE IN CONTO CAPITALE E SPESE PER INCREMENTO DI ATTIVITA' FINANZIARIE
IMPEGNI
Esercizio finanziario 2020

MISSIONI E PROGRAMMI \ MACROAGGREGATI		Tributi in conto capitale a carico dell'ente	Investimenti fissi lordi e acquisto di terreni	Contributi agli investimenti	Altri trasferimenti in conto capitale	Altre spese in conto capitale	Totale SPESE in conto capitale	Acquisizioni di attivita' finanziarie	Concessione crediti di breve termine	Concessione crediti di medio-lungo termine	Altre spese incremento di attivita' finanziarie	Totale spese incremento di attivita' finanziarie
		201	202	203	204	205	200	301	302	303	304	300
	TOTALE MISSIONE 04 - Istruzione e diritto allo studio	0,00	386.184,27	0,00	0,00	0,00	386.184,27	0,00	0,00	0,00	0,00	0,00
05	MISSIONE 05 - Tutela e valorizzazione dei beni e delle attività culturali											
01	Valorizzazione dei beni di interesse storico	0,00	0,00	0,00	0,00	0,00	0,00	0,00	0,00	0,00	0,00	0,00
02	Attività culturali e interventi diversi nel settore culturale	0,00	0,00	0,00	0,00	0,00	0,00	0,00	0,00	0,00	0,00	0,00
	TOTALE MISSIONE 05 - Tutela e valorizzazione dei beni e delle attività culturali	0,00	0,00	0,00	0,00	0,00	0,00	0,00	0,00	0,00	0,00	0,00
06	MISSIONE 06 - Politiche giovanili, sport e tempo libero											
01	Sport e tempo libero	0,00	138.358,15	0,00	0,00	0,00	138.358,15	0,00	0,00	0,00	0,00	0,00
02	Giovani	0,00	0,00	0,00	0,00	0,00	0,00	0,00	0,00	0,00	0,00	0,00
	TOTALE MISSIONE 06 - Politiche giovanili, sport e tempo libero	0,00	138.358,15	0,00	0,00	0,00	138.358,15	0,00	0,00	0,00	0,00	0,00
07	MISSIONE 07 - Turismo											
01	Sviluppo e valorizzazione del turismo	0,00	0,00	0,00	0,00	0,00	0,00	0,00	0,00	0,00	0,00	0,00
	TOTALE MISSIONE 07 - Turismo	0,00	0,00	0,00	0,00	0,00	0,00	0,00	0,00	0,00	0,00	0,00
08	MISSIONE 08 - Assetto del territorio ed edilizia abitativa											
01	Urbanistica e assetto del territorio	0,00	0,00	225,00	0,00	39.758,72	39.983,72	0,00	0,00	0,00	0,00	0,00
02	Edilizia residenziale pubblica e locale e piani di edilizia economico-popolare	0,00	0,00	0,00	0,00	0,00	0,00	0,00	0,00	0,00	0,00	0,00
	TOTALE MISSIONE 08 - Assetto del territorio ed edilizia abitativa	0,00	0,00	225,00	0,00	39.758,72	39.983,72	0,00	0,00	0,00	0,00	0,00
09	MISSIONE 09 - Sviluppo sostenibile e tutela del territorio e dell'ambiente											
01	Difesa del suolo	0,00	0,00	0,00	0,00	0,00	0,00	0,00	0,00	0,00	0,00	0,00
02	Tutela, valorizzazione e recupero ambientale	0,00	389.025,10	0,00	0,00	0,00	389.025,10	0,00	0,00	0,00	0,00	0,00

PROSPETTO DELLE SPESE DI BILANCIO PER MISSIONI, PROGRAMMI E MACROAGGREGATI
SPESE IN CONTO CAPITALE E SPESE PER INCREMENTO DI ATTIVITA' FINANZIARIE
IMPEGNI
Esercizio finanziario 2020

MISSIONI E PROGRAMMI \ MACROAGGREGATI		Tributi in conto capitale a carico dell'ente	Investimenti fissi lordi e acquisto di terreni	Contributi agli investimenti	Altri trasferimenti in conto capitale	Altre spese in conto capitale	Totale SPESE in conto capitale	Acquisizioni di attivita' finanziarie	Concessione crediti di breve termine	Concessione crediti di medio-lungo termine	Altre spese incremento di attivita' finanziarie	Totale spese incremento di attivita' finanziarie
		201	202	203	204	205	200	301	302	303	304	300
03	Rifiuti	0,00	0,00	0,00	0,00	0,00	0,00	0,00	0,00	0,00	0,00	0,00
04	Servizio idrico integrato	0,00	91.021,82	0,00	0,00	0,00	91.021,82	0,00	0,00	0,00	0,00	0,00
05	Aree protette, parchi naturali, protezione naturalistica e forestazione	0,00	68.281,56	0,00	0,00	0,00	68.281,56	0,00	0,00	0,00	0,00	0,00
06	Tutela e valorizzazione delle risorse idriche	0,00	0,00	0,00	0,00	0,00	0,00	0,00	0,00	0,00	0,00	0,00
07	Sviluppo sostenibile territorio montano piccoli Comuni	0,00	0,00	0,00	0,00	0,00	0,00	0,00	0,00	0,00	0,00	0,00
08	Qualità dell'aria e riduzione dell'inquinamento	0,00	0,00	0,00	0,00	0,00	0,00	0,00	0,00	0,00	0,00	0,00
TOTALE MISSIONE 09 - Sviluppo sostenibile e tutela del territorio e dell'ambiente		0,00	548.328,48	0,00	0,00	0,00	548.328,48	0,00	0,00	0,00	0,00	0,00
10	MISSIONE 10 - Trasporti e diritto alla mobilità											
01	Trasporto ferroviario	0,00	0,00	0,00	0,00	0,00	0,00	0,00	0,00	0,00	0,00	0,00
02	Trasporto pubblico locale	0,00	0,00	0,00	0,00	0,00	0,00	0,00	0,00	0,00	0,00	0,00
03	Trasporto per vie d'acqua	0,00	0,00	0,00	0,00	0,00	0,00	0,00	0,00	0,00	0,00	0,00
04	Altre modalità di trasporto	0,00	0,00	0,00	0,00	0,00	0,00	0,00	0,00	0,00	0,00	0,00
05	Viabilità e infrastrutture stradali	0,00	1.155.738,96	0,00	0,00	0,00	1.155.738,96	0,00	0,00	0,00	0,00	0,00
TOTALE MISSIONE 10 - Trasporti e diritto alla mobilità		0,00	1.155.738,96	0,00	0,00	0,00	1.155.738,96	0,00	0,00	0,00	0,00	0,00
11	MISSIONE 11 - Soccorso civile											
01	Sistema di protezione civile	0,00	0,00	0,00	0,00	0,00	0,00	0,00	0,00	0,00	0,00	0,00
02	Interventi a seguito di calamità naturali	0,00	0,00	0,00	0,00	0,00	0,00	0,00	0,00	0,00	0,00	0,00
TOTALE MISSIONE 11 - Soccorso civile		0,00	0,00	0,00	0,00	0,00	0,00	0,00	0,00	0,00	0,00	0,00
12	MISSIONE 12 - Diritti sociali, politiche sociali e famiglia											
01	Interventi per l'infanzia e i minori e per asili nido	0,00	0,00	0,00	0,00	0,00	0,00	0,00	0,00	0,00	0,00	0,00
02	Interventi per la disabilità	0,00	0,00	0,00	0,00	0,00	0,00	0,00	0,00	0,00	0,00	0,00
03	Interventi per gli anziani	0,00	0,00	0,00	0,00	0,00	0,00	0,00	0,00	0,00	0,00	0,00
04	Interventi per soggetti a rischio di esclusione sociale	0,00	0,00	0,00	0,00	0,00	0,00	0,00	0,00	0,00	0,00	0,00
05	Interventi per le famiglie	0,00	0,00	0,00	0,00	0,00	0,00	0,00	0,00	0,00	0,00	0,00
06	Interventi per il diritto alla casa	0,00	0,00	0,00	0,00	0,00	0,00	0,00	0,00	0,00	0,00	0,00
07	Programmazione e governo della rete dei servizi sociosanitari e sociali	0,00	0,00	0,00	0,00	0,00	0,00	0,00	0,00	0,00	0,00	0,00
08	Cooperazione e associazionismo	0,00	0,00	0,00	0,00	0,00	0,00	0,00	0,00	0,00	0,00	0,00
09	Servizio necroscopico e cimiteriale	0,00	0,00	0,00	0,00	0,00	0,00	0,00	0,00	0,00	0,00	0,00

PROSPETTO DELLE SPESE DI BILANCIO PER MISSIONI, PROGRAMMI E MACROAGGREGATI
SPESE IN CONTO CAPITALE E SPESE PER INCREMENTO DI ATTIVITA' FINANZIARIE
IMPEGNI
Esercizio finanziario 2020

MISSIONI E PROGRAMMI \ MACROAGGREGATI		Tributi in conto capitale a carico dell'ente	Investimenti fissi lordi e acquisto di terreni	Contributi agli investimenti	Altri trasferimenti in conto capitale	Altre spese in conto capitale	Totale SPESE in conto capitale	Acquisizioni di attivita' finanziarie	Concessione crediti di breve termine	Concessione crediti di medio-lungo termine	Altre spese incremento di attivita' finanziarie	Totale spese incremento di attivita' finanziarie
		201	202	203	204	205	200	301	302	303	304	300
	TOTALE MISSIONE 12 - Diritti sociali, politiche sociali e famiglia	0,00	0,00	0,00	0,00	0,00	0,00	0,00	0,00	0,00	0,00	0,00
13	MISSIONE 13 - Tutela della salute											
04	Servizio sanitario regionale - ripiano di disavanzi sanitari relativi ad esercizi pregressi	0,00	0,00	0,00	0,00	0,00	0,00	0,00	0,00	0,00	0,00	0,00
05	Servizio sanitario regionale - investimenti sanitari	0,00	0,00	0,00	0,00	0,00	0,00	0,00	0,00	0,00	0,00	0,00
07	Ulteriori spese in materia sanitaria	0,00	0,00	0,00	0,00	0,00	0,00	0,00	0,00	0,00	0,00	0,00
	TOTALE MISSIONE 13 - Tutela della salute	0,00	0,00	0,00	0,00	0,00	0,00	0,00	0,00	0,00	0,00	0,00
14	MISSIONE 14 - Sviluppo economico e competitività											
01	Industria PMI e Artigianato	0,00	0,00	0,00	0,00	0,00	0,00	0,00	0,00	0,00	0,00	0,00
02	Commercio - reti distributive - tutela dei consumatori	0,00	0,00	0,00	0,00	0,00	0,00	0,00	0,00	0,00	0,00	0,00
03	Ricerca e innovazione	0,00	0,00	0,00	0,00	0,00	0,00	0,00	0,00	0,00	0,00	0,00
04	Reti e altri servizi di pubblica utilità	0,00	0,00	0,00	0,00	0,00	0,00	0,00	0,00	0,00	0,00	0,00
	TOTALE MISSIONE 14 - Sviluppo economico e competitività	0,00	0,00	0,00	0,00	0,00	0,00	0,00	0,00	0,00	0,00	0,00
15	MISSIONE 15 - Politiche per il lavoro e la formazione professionale											
01	Servizi per lo sviluppo del mercato del lavoro	0,00	0,00	0,00	0,00	0,00	0,00	0,00	0,00	0,00	0,00	0,00
02	Formazione professionale	0,00	0,00	0,00	0,00	0,00	0,00	0,00	0,00	0,00	0,00	0,00
03	Sostegno all'occupazione	0,00	0,00	0,00	0,00	0,00	0,00	0,00	0,00	0,00	0,00	0,00
	TOTALE MISSIONE 15 - Politiche per il lavoro e la formazione professionale	0,00	0,00	0,00	0,00	0,00	0,00	0,00	0,00	0,00	0,00	0,00
16	MISSIONE 16 - Agricoltura, politiche agroalimentari e pesca											
01	Sviluppo del settore agricolo e del sistema agroalimentare	0,00	0,00	0,00	0,00	0,00	0,00	0,00	0,00	0,00	0,00	0,00
02	Caccia e pesca	0,00	0,00	0,00	0,00	0,00	0,00	0,00	0,00	0,00	0,00	0,00
	TOTALE MISSIONE 16 - Agricoltura, politiche agroalimentari e pesca	0,00	0,00	0,00	0,00	0,00	0,00	0,00	0,00	0,00	0,00	0,00
17	MISSIONE 17 - Energia e diversificazione delle fonti											

PROSPETTO DELLE SPESE DI BILANCIO PER MISSIONI, PROGRAMMI E MACROAGGREGATI
SPESE IN CONTO CAPITALE E SPESE PER INCREMENTO DI ATTIVITA' FINANZIARIE
IMPEGNI
Esercizio finanziario 2020

MISSIONI E PROGRAMMI \ MACROAGGREGATI		Tributi in conto capitale a carico dell'ente	Investimenti fissi lordi e acquisto di terreni	Contributi agli investimenti	Altri trasferimenti in conto capitale	Altre spese in conto capitale	Totale SPESE in conto capitale	Acquisizioni di attivita' finanziarie	Concessione crediti di breve termine	Concessione crediti di medio-lungo termine	Altre spese incremento di attivita' finanziarie	Totale spese incremento di attivita' finanziarie
		201	202	203	204	205	200	301	302	303	304	300
01	<i>energetiche</i>											
	Fonti energetiche	0,00	0,00	0,00	0,00	0,00	0,00	0,00	0,00	0,00	0,00	0,00
	TOTALE MISSIONE 17 - Energia e diversificazione delle fonti energetiche	0,00	0,00	0,00	0,00	0,00	0,00	0,00	0,00	0,00	0,00	0,00
18 01	MISSIONE 18 - Relazioni con le altre autonomie territoriali e locali											
	Relazioni finanziarie con le altre autonomie territoriali	0,00	0,00	0,00	0,00	0,00	0,00	0,00	0,00	0,00	0,00	0,00
	TOTALE MISSIONE 18 - Relazioni con le altre autonomie territoriali e locali	0,00	0,00	0,00	0,00	0,00	0,00	0,00	0,00	0,00	0,00	0,00
19 01	MISSIONE 19 - Relazioni internazionali											
	Relazioni internazionali e Cooperazione allo sviluppo	0,00	0,00	0,00	0,00	0,00	0,00	0,00	0,00	0,00	0,00	0,00
	TOTALE MISSIONE 19 - Relazioni internazionali	0,00	0,00	0,00	0,00	0,00	0,00	0,00	0,00	0,00	0,00	0,00
20 02 03	MISSIONE 20 - Fondi e accantonamenti											
	Fondo crediti dubbia esigibilita'	0,00	0,00	0,00	0,00	0,00	0,00	0,00	0,00	0,00	0,00	0,00
	Altri Fondi	0,00	0,00	0,00	0,00	0,00	0,00	0,00	0,00	0,00	0,00	0,00
	TOTALE MISSIONE 20 - Fondi e accantonamenti	0,00	0,00	0,00	0,00	0,00	0,00	0,00	0,00	0,00	0,00	0,00
TOTALE MACROAGGREGATI		0,00	4.704.889,31	28.350,00	0,00	39.758,72	4.772.998,03	0,00	0,00	0,00	0,00	0,00

PROSPETTO DELLE SPESE DI BILANCIO PER MISSIONI, PROGRAMMI E MACROAGGREGATI
SPESE IN CONTO CAPITALE E SPESE PER INCREMENTO DI ATTIVITA' FINANZIARIE
PAGAMENTI IN C/COMPETENZA
Esercizio finanziario 2020

MISSIONI E PROGRAMMI \ MACROAGGREGATI		Tributi in conto capital a carico dell'ente	Investimenti fissi lordi e acquisto di terreni	Contributi agli investimenti	Altri trasferimenti in conto capitale	Altre spese in conto capitale	Totale SPESE in conto capitale	Acquisizioni di attivita' finanziarie	Concessione crediti di breve termine	Concessione crediti di medio-lungo termine	Altre spese incremento di attivita' finanziarie	Totale spese incremento di attivita' finanziarie
		201	202	203	204	205	200	301	302	303	304	300
01	MISSIONE 01 - Servizi istituzionali, generali e di gestione											
01	Organi istituzionali	0,00	0,00	0,00	0,00	0,00	0,00	0,00	0,00	0,00	0,00	0,00
02	Segreteria generale	0,00	0,00	0,00	0,00	0,00	0,00	0,00	0,00	0,00	0,00	0,00
03	Gestione economica, finanziaria, programmazione e provveditorato	0,00	0,00	0,00	0,00	0,00	0,00	0,00	0,00	0,00	0,00	0,00
04	Gestione delle entrate tributarie e servizi fiscali	0,00	0,00	0,00	0,00	0,00	0,00	0,00	0,00	0,00	0,00	0,00
05	Gestione dei beni demaniali e patrimoniali	0,00	1.426.923,09	0,00	0,00	0,00	1.426.923,09	0,00	0,00	0,00	0,00	0,00
06	Ufficio tecnico	0,00	4.191,20	0,00	0,00	0,00	4.191,20	0,00	0,00	0,00	0,00	0,00
07	Elezioni e consultazioni popolari - Anagrafe e stato civile	0,00	0,00	0,00	0,00	0,00	0,00	0,00	0,00	0,00	0,00	0,00
08	Statistica e sistemi informativi	0,00	0,00	0,00	0,00	0,00	0,00	0,00	0,00	0,00	0,00	0,00
09	Assistenza tecnico-amministrativa agli enti locali	0,00	0,00	0,00	0,00	0,00	0,00	0,00	0,00	0,00	0,00	0,00
10	Risorse umane	0,00	0,00	0,00	0,00	0,00	0,00	0,00	0,00	0,00	0,00	0,00
11	Altri servizi generali	0,00	0,00	0,00	0,00	0,00	0,00	0,00	0,00	0,00	0,00	0,00
	TOTALE MISSIONE 01 - Servizi istituzionali, generali e di gestione	0,00	1.431.114,29	0,00	0,00	0,00	1.431.114,29	0,00	0,00	0,00	0,00	0,00
02	MISSIONE 02 - Giustizia											
01	Uffici giudiziari	0,00	0,00	0,00	0,00	0,00	0,00	0,00	0,00	0,00	0,00	0,00
02	Casa circondariale e altri servizi	0,00	0,00	0,00	0,00	0,00	0,00	0,00	0,00	0,00	0,00	0,00
	TOTALE MISSIONE 02 - Giustizia	0,00	0,00	0,00	0,00	0,00	0,00	0,00	0,00	0,00	0,00	0,00
03	MISSIONE 03 - Ordine pubblico e sicurezza											
01	Polizia locale e amministrativa	0,00	46.613,62	14.062,50	0,00	0,00	60.676,12	0,00	0,00	0,00	0,00	0,00
02	Sistema integrato di sicurezza urbana	0,00	0,00	0,00	0,00	0,00	0,00	0,00	0,00	0,00	0,00	0,00
	TOTALE MISSIONE 03 - Ordine pubblico e sicurezza	0,00	46.613,62	14.062,50	0,00	0,00	60.676,12	0,00	0,00	0,00	0,00	0,00
04	MISSIONE 04 - Istruzione e diritto allo studio											
01	Istruzione prescolastica	0,00	0,00	0,00	0,00	0,00	0,00	0,00	0,00	0,00	0,00	0,00
02	Altri ordini di istruzione non universitaria	0,00	353.459,96	0,00	0,00	0,00	353.459,96	0,00	0,00	0,00	0,00	0,00
04	Istruzione universitaria	0,00	0,00	0,00	0,00	0,00	0,00	0,00	0,00	0,00	0,00	0,00
05	Istruzione tecnica superiore	0,00	0,00	0,00	0,00	0,00	0,00	0,00	0,00	0,00	0,00	0,00
06	Servizi ausiliari all'istruzione	0,00	0,00	0,00	0,00	0,00	0,00	0,00	0,00	0,00	0,00	0,00
07	Diritto allo studio	0,00	0,00	0,00	0,00	0,00	0,00	0,00	0,00	0,00	0,00	0,00

PROSPETTO DELLE SPESE DI BILANCIO PER MISSIONI, PROGRAMMI E MACROAGGREGATI
SPESE IN CONTO CAPITALE E SPESE PER INCREMENTO DI ATTIVITA' FINANZIARIE
PAGAMENTI IN C/COMPETENZA
Esercizio finanziario 2020

MISSIONI E PROGRAMMI \ MACROAGGREGATI		Tributi in conto capitale a carico dell'ente	Investimenti fissi lordi e acquisto di terreni	Contributi agli investimenti	Altri trasferimenti in conto capitale	Altre spese in conto capitale	Totale SPESE in conto capitale	Acquisizioni di attivita' finanziarie	Concessione crediti di breve termine	Concessione crediti di medio-lungo termine	Altre spese incremento di attivita' finanziarie	Totale spese incremento di attivita' finanziarie
		201	202	203	204	205	200	301	302	303	304	300
	TOTALE MISSIONE 04 - Istruzione e diritto allo studio	0,00	353.459,96	0,00	0,00	0,00	353.459,96	0,00	0,00	0,00	0,00	0,00
05	MISSIONE 05 - Tutela e valorizzazione dei beni e delle attività culturali											
01	Valorizzazione dei beni di interesse storico	0,00	0,00	0,00	0,00	0,00	0,00	0,00	0,00	0,00	0,00	0,00
02	Attività culturali e interventi diversi nel settore culturale	0,00	0,00	0,00	0,00	0,00	0,00	0,00	0,00	0,00	0,00	0,00
	TOTALE MISSIONE 05 - Tutela e valorizzazione dei beni e delle attività culturali	0,00	0,00	0,00	0,00	0,00	0,00	0,00	0,00	0,00	0,00	0,00
06	MISSIONE 06 - Politiche giovanili, sport e tempo libero											
01	Sport e tempo libero	0,00	106.810,94	0,00	0,00	0,00	106.810,94	0,00	0,00	0,00	0,00	0,00
02	Giovani	0,00	0,00	0,00	0,00	0,00	0,00	0,00	0,00	0,00	0,00	0,00
	TOTALE MISSIONE 06 - Politiche giovanili, sport e tempo libero	0,00	106.810,94	0,00	0,00	0,00	106.810,94	0,00	0,00	0,00	0,00	0,00
07	MISSIONE 07 - Turismo											
01	Sviluppo e valorizzazione del turismo	0,00	0,00	0,00	0,00	0,00	0,00	0,00	0,00	0,00	0,00	0,00
	TOTALE MISSIONE 07 - Turismo	0,00	0,00	0,00	0,00	0,00	0,00	0,00	0,00	0,00	0,00	0,00
08	MISSIONE 08 - Assetto del territorio ed edilizia abitativa											
01	Urbanistica e assetto del territorio	0,00	0,00	225,00	0,00	39.758,72	39.983,72	0,00	0,00	0,00	0,00	0,00
02	Edilizia residenziale pubblica e locale e piani di edilizia economico-popolare	0,00	0,00	0,00	0,00	0,00	0,00	0,00	0,00	0,00	0,00	0,00
	TOTALE MISSIONE 08 - Assetto del territorio ed edilizia abitativa	0,00	0,00	225,00	0,00	39.758,72	39.983,72	0,00	0,00	0,00	0,00	0,00
09	MISSIONE 09 - Sviluppo sostenibile e tutela del territorio e dell'ambiente											
01	Difesa del suolo	0,00	0,00	0,00	0,00	0,00	0,00	0,00	0,00	0,00	0,00	0,00
02	Tutela, valorizzazione e recupero ambientale	0,00	140.938,59	0,00	0,00	0,00	140.938,59	0,00	0,00	0,00	0,00	0,00

PROSPETTO DELLE SPESE DI BILANCIO PER MISSIONI, PROGRAMMI E MACROAGGREGATI
SPESE IN CONTO CAPITALE E SPESE PER INCREMENTO DI ATTIVITA' FINANZIARIE
PAGAMENTI IN C/COMPETENZA
Esercizio finanziario 2020

MISSIONI E PROGRAMMI \ MACROAGGREGATI		Tributi in conto capitale a carico dell'ente	Investimenti fissi lordi e acquisto di terreni	Contributi agli investimenti	Altri trasferimenti in conto capitale	Altre spese in conto capitale	Totale SPESE in conto capitale	Acquisizioni di attivita' finanziarie	Concessione crediti di breve termine	Concessione crediti di medio-lungo termine	Altre spese incremento di attivita' finanziarie	Totale spese incremento di attivita' finanziarie
		201	202	203	204	205	200	301	302	303	304	300
03	Rifiuti	0,00	0,00	0,00	0,00	0,00	0,00	0,00	0,00	0,00	0,00	0,00
04	Servizio idrico integrato	0,00	91.021,82	0,00	0,00	0,00	91.021,82	0,00	0,00	0,00	0,00	0,00
05	Aree protette, parchi naturali, protezione naturalistica e forestazione	0,00	68.281,56	0,00	0,00	0,00	68.281,56	0,00	0,00	0,00	0,00	0,00
06	Tutela e valorizzazione delle risorse idriche	0,00	0,00	0,00	0,00	0,00	0,00	0,00	0,00	0,00	0,00	0,00
07	Sviluppo sostenibile territorio montano piccoli Comuni	0,00	0,00	0,00	0,00	0,00	0,00	0,00	0,00	0,00	0,00	0,00
08	Qualità dell'aria e riduzione dell'inquinamento	0,00	0,00	0,00	0,00	0,00	0,00	0,00	0,00	0,00	0,00	0,00
TOTALE MISSIONE 09 - Sviluppo sostenibile e tutela del territorio e dell'ambiente		0,00	300.241,97	0,00	0,00	0,00	300.241,97	0,00	0,00	0,00	0,00	0,00
10	MISSIONE 10 - Trasporti e diritto alla mobilità											
01	Trasporto ferroviario	0,00	0,00	0,00	0,00	0,00	0,00	0,00	0,00	0,00	0,00	0,00
02	Trasporto pubblico locale	0,00	0,00	0,00	0,00	0,00	0,00	0,00	0,00	0,00	0,00	0,00
03	Trasporto per vie d'acqua	0,00	0,00	0,00	0,00	0,00	0,00	0,00	0,00	0,00	0,00	0,00
04	Altre modalità di trasporto	0,00	0,00	0,00	0,00	0,00	0,00	0,00	0,00	0,00	0,00	0,00
05	Viabilità e infrastrutture stradali	0,00	949.398,72	0,00	0,00	0,00	949.398,72	0,00	0,00	0,00	0,00	0,00
TOTALE MISSIONE 10 - Trasporti e diritto alla mobilità		0,00	949.398,72	0,00	0,00	0,00	949.398,72	0,00	0,00	0,00	0,00	0,00
11	MISSIONE 11 - Soccorso civile											
01	Sistema di protezione civile	0,00	0,00	0,00	0,00	0,00	0,00	0,00	0,00	0,00	0,00	0,00
02	Interventi a seguito di calamità naturali	0,00	0,00	0,00	0,00	0,00	0,00	0,00	0,00	0,00	0,00	0,00
TOTALE MISSIONE 11 - Soccorso civile		0,00	0,00	0,00	0,00	0,00	0,00	0,00	0,00	0,00	0,00	0,00
12	MISSIONE 12 - Diritti sociali, politiche sociali e famiglia											
01	Interventi per l'infanzia e i minori e per asili nido	0,00	0,00	0,00	0,00	0,00	0,00	0,00	0,00	0,00	0,00	0,00
02	Interventi per la disabilità	0,00	0,00	0,00	0,00	0,00	0,00	0,00	0,00	0,00	0,00	0,00
03	Interventi per gli anziani	0,00	0,00	0,00	0,00	0,00	0,00	0,00	0,00	0,00	0,00	0,00
04	Interventi per soggetti a rischio di esclusione sociale	0,00	0,00	0,00	0,00	0,00	0,00	0,00	0,00	0,00	0,00	0,00
05	Interventi per le famiglie	0,00	0,00	0,00	0,00	0,00	0,00	0,00	0,00	0,00	0,00	0,00
06	Interventi per il diritto alla casa	0,00	0,00	0,00	0,00	0,00	0,00	0,00	0,00	0,00	0,00	0,00
07	Programmazione e governo della rete dei servizi sociosanitari e sociali	0,00	0,00	0,00	0,00	0,00	0,00	0,00	0,00	0,00	0,00	0,00
08	Cooperazione e associazionismo	0,00	0,00	0,00	0,00	0,00	0,00	0,00	0,00	0,00	0,00	0,00
09	Servizio necroscopico e cimiteriale	0,00	0,00	0,00	0,00	0,00	0,00	0,00	0,00	0,00	0,00	0,00

PROSPETTO DELLE SPESE DI BILANCIO PER MISSIONI, PROGRAMMI E MACROAGGREGATI
SPESE IN CONTO CAPITALE E SPESE PER INCREMENTO DI ATTIVITA' FINANZIARIE
PAGAMENTI IN C/COMPETENZA
Esercizio finanziario 2020

MISSIONI E PROGRAMMI \ MACROAGGREGATI		Tributi in conto capitale a carico dell'ente	Investimenti fissi lordi e acquisto di terreni	Contributi agli investimenti	Altri trasferimenti in conto capitale	Altre spese in conto capitale	Totale SPESE in conto capitale	Acquisizioni di attivita' finanziarie	Concessione crediti di breve termine	Concessione crediti di medio-lungo termine	Altre spese incremento di attivita' finanziarie	Totale spese incremento di attivita' finanziarie
		201	202	203	204	205	200	301	302	303	304	300
	TOTALE MISSIONE 12 - Diritti sociali, politiche sociali e famiglia	0,00	0,00	0,00	0,00	0,00	0,00	0,00	0,00	0,00	0,00	0,00
13	MISSIONE 13 - Tutela della salute											
04	Servizio sanitario regionale - ripiano di disavanzi sanitari relativi ad esercizi pregressi	0,00	0,00	0,00	0,00	0,00	0,00	0,00	0,00	0,00	0,00	0,00
05	Servizio sanitario regionale - investimenti sanitari	0,00	0,00	0,00	0,00	0,00	0,00	0,00	0,00	0,00	0,00	0,00
07	Ulteriori spese in materia sanitaria	0,00	0,00	0,00	0,00	0,00	0,00	0,00	0,00	0,00	0,00	0,00
	TOTALE MISSIONE 13 - Tutela della salute	0,00	0,00	0,00	0,00	0,00	0,00	0,00	0,00	0,00	0,00	0,00
14	MISSIONE 14 - Sviluppo economico e competitività											
01	Industria PMI e Artigianato	0,00	0,00	0,00	0,00	0,00	0,00	0,00	0,00	0,00	0,00	0,00
02	Commercio - reti distributive - tutela dei consumatori	0,00	0,00	0,00	0,00	0,00	0,00	0,00	0,00	0,00	0,00	0,00
03	Ricerca e innovazione	0,00	0,00	0,00	0,00	0,00	0,00	0,00	0,00	0,00	0,00	0,00
04	Reti e altri servizi di pubblica utilità	0,00	0,00	0,00	0,00	0,00	0,00	0,00	0,00	0,00	0,00	0,00
	TOTALE MISSIONE 14 - Sviluppo economico e competitività	0,00	0,00	0,00	0,00	0,00	0,00	0,00	0,00	0,00	0,00	0,00
15	MISSIONE 15 - Politiche per il lavoro e la formazione professionale											
01	Servizi per lo sviluppo del mercato del lavoro	0,00	0,00	0,00	0,00	0,00	0,00	0,00	0,00	0,00	0,00	0,00
02	Formazione professionale	0,00	0,00	0,00	0,00	0,00	0,00	0,00	0,00	0,00	0,00	0,00
03	Sostegno all'occupazione	0,00	0,00	0,00	0,00	0,00	0,00	0,00	0,00	0,00	0,00	0,00
	TOTALE MISSIONE 15 - Politiche per il lavoro e la formazione professionale	0,00	0,00	0,00	0,00	0,00	0,00	0,00	0,00	0,00	0,00	0,00
16	MISSIONE 16 - Agricoltura, politiche agroalimentari e pesca											
01	Sviluppo del settore agricolo e del sistema agroalimentare	0,00	0,00	0,00	0,00	0,00	0,00	0,00	0,00	0,00	0,00	0,00
02	Caccia e pesca	0,00	0,00	0,00	0,00	0,00	0,00	0,00	0,00	0,00	0,00	0,00
	TOTALE MISSIONE 16 - Agricoltura, politiche agroalimentari e pesca	0,00	0,00	0,00	0,00	0,00	0,00	0,00	0,00	0,00	0,00	0,00
17	MISSIONE 17 - Energia e diversificazione delle fonti											

PROSPETTO DELLE SPESE DI BILANCIO PER MISSIONI, PROGRAMMI E MACROAGGREGATI
SPESE IN CONTO CAPITALE E SPESE PER INCREMENTO DI ATTIVITA' FINANZIARIE
PAGAMENTI IN C/COMPETENZA
Esercizio finanziario 2020

MISSIONI E PROGRAMMI \ MACROAGGREGATI		Tributi in conto capitale a carico dell'ente	Investimenti fissi lordi e acquisto di terreni	Contributi agli investimenti	Altri trasferimenti in conto capitale	Altre spese in conto capitale	Totale SPESE in conto capitale	Acquisizioni di attivita' finanziarie	Concessione crediti di breve termine	Concessione crediti di medio-lungo termine	Altre spese incremento di attivita' finanziarie	Totale spese incremento di attivita' finanziarie
		201	202	203	204	205	200	301	302	303	304	300
01	<i>energetiche</i>											
	Fonti energetiche	0,00	0,00	0,00	0,00	0,00	0,00	0,00	0,00	0,00	0,00	0,00
	TOTALE MISSIONE 17 - Energia e diversificazione delle fonti energetiche	0,00	0,00	0,00	0,00	0,00	0,00	0,00	0,00	0,00	0,00	0,00
18 01	MISSIONE 18 - Relazioni con le altre autonomie territoriali e locali											
	Relazioni finanziarie con le altre autonomie territoriali	0,00	0,00	0,00	0,00	0,00	0,00	0,00	0,00	0,00	0,00	0,00
	TOTALE MISSIONE 18 - Relazioni con le altre autonomie territoriali e locali	0,00	0,00	0,00	0,00	0,00	0,00	0,00	0,00	0,00	0,00	0,00
19 01	MISSIONE 19 - Relazioni internazionali											
	Relazioni internazionali e Cooperazione allo sviluppo	0,00	0,00	0,00	0,00	0,00	0,00	0,00	0,00	0,00	0,00	0,00
	TOTALE MISSIONE 19 - Relazioni internazionali	0,00	0,00	0,00	0,00	0,00	0,00	0,00	0,00	0,00	0,00	0,00
20 02 03	MISSIONE 20 - Fondi e accantonamenti											
	Fondo crediti dubbia esigibilita'	0,00	0,00	0,00	0,00	0,00	0,00	0,00	0,00	0,00	0,00	0,00
	Altri Fondi	0,00	0,00	0,00	0,00	0,00	0,00	0,00	0,00	0,00	0,00	0,00
	TOTALE MISSIONE 20 - Fondi e accantonamenti	0,00	0,00	0,00	0,00	0,00	0,00	0,00	0,00	0,00	0,00	0,00
TOTALE MACROAGGREGATI		0,00	3.187.639,50	14.287,50	0,00	39.758,72	3.241.685,72	0,00	0,00	0,00	0,00	0,00

PROSPETTO DELLE SPESE DI BILANCIO PER MISSIONI, PROGRAMMI E MACROAGGREGATI
SPESE IN CONTO CAPITALE E SPESE PER INCREMENTO DI ATTIVITA' FINANZIARIE
PAGAMENTI IN C/RESIDUI
Esercizio finanziario 2020

MISSIONI E PROGRAMMI \ MACROAGGREGATI		Tributi in conto capitale a carico dell'ente	Investimenti fissi lordi e acquisto di terreni	Contributi agli investimenti	Altri trasferimenti in conto capitale	Altre spese in conto capitale	Totale SPESE in conto capitale	Acquisizioni di attivita' finanziarie	Concessione crediti di breve termine	Concessione crediti di medio-lungo termine	Altre spese incremento di attivita' finanziarie	Totale spese incremento di attivita' finanziarie
		201	202	203	204	205	200	301	302	303	304	300
01	MISSIONE 01 - Servizi istituzionali, generali e di gestione											
01	Organi istituzionali	0,00	0,00	0,00	0,00	0,00	0,00	0,00	0,00	0,00	0,00	0,00
02	Segreteria generale	0,00	0,00	0,00	0,00	0,00	0,00	0,00	0,00	0,00	0,00	0,00
03	Gestione economica, finanziaria, programmazione e provveditorato	0,00	0,00	0,00	0,00	0,00	0,00	0,00	0,00	0,00	0,00	0,00
04	Gestione delle entrate tributarie e servizi fiscali	0,00	0,00	0,00	0,00	0,00	0,00	0,00	0,00	0,00	0,00	0,00
05	Gestione dei beni demaniali e patrimoniali	0,00	97.618,11	0,00	0,00	0,00	97.618,11	0,00	0,00	0,00	0,00	0,00
06	Ufficio tecnico	0,00	0,00	0,00	0,00	0,00	0,00	0,00	0,00	0,00	0,00	0,00
07	Elezioni e consultazioni popolari - Anagrafe e stato civile	0,00	0,00	0,00	0,00	0,00	0,00	0,00	0,00	0,00	0,00	0,00
08	Statistica e sistemi informativi	0,00	0,00	0,00	0,00	0,00	0,00	0,00	0,00	0,00	0,00	0,00
09	Assistenza tecnico-amministrativa agli enti locali	0,00	0,00	0,00	0,00	0,00	0,00	0,00	0,00	0,00	0,00	0,00
10	Risorse umane	0,00	0,00	0,00	0,00	0,00	0,00	0,00	0,00	0,00	0,00	0,00
11	Altri servizi generali	0,00	0,00	0,00	0,00	0,00	0,00	0,00	0,00	0,00	0,00	0,00
	TOTALE MISSIONE 01 - Servizi istituzionali, generali e di gestione	0,00	97.618,11	0,00	0,00	0,00	97.618,11	0,00	0,00	0,00	0,00	0,00
02	MISSIONE 02 - Giustizia											
01	Uffici giudiziari	0,00	0,00	0,00	0,00	0,00	0,00	0,00	0,00	0,00	0,00	0,00
02	Casa circondariale e altri servizi	0,00	0,00	0,00	0,00	0,00	0,00	0,00	0,00	0,00	0,00	0,00
	TOTALE MISSIONE 02 - Giustizia	0,00	0,00	0,00	0,00	0,00	0,00	0,00	0,00	0,00	0,00	0,00
03	MISSIONE 03 - Ordine pubblico e sicurezza											
01	Polizia locale e amministrativa	0,00	0,00	0,00	0,00	0,00	0,00	0,00	0,00	0,00	0,00	0,00
02	Sistema integrato di sicurezza urbana	0,00	0,00	0,00	0,00	0,00	0,00	0,00	0,00	0,00	0,00	0,00
	TOTALE MISSIONE 03 - Ordine pubblico e sicurezza	0,00	0,00	0,00	0,00	0,00	0,00	0,00	0,00	0,00	0,00	0,00
04	MISSIONE 04 - Istruzione e diritto allo studio											
01	Istruzione prescolastica	0,00	0,00	0,00	0,00	0,00	0,00	0,00	0,00	0,00	0,00	0,00
02	Altri ordini di istruzione non universitaria	0,00	64.070,61	0,00	0,00	0,00	64.070,61	0,00	0,00	0,00	0,00	0,00
04	Istruzione universitaria	0,00	0,00	0,00	0,00	0,00	0,00	0,00	0,00	0,00	0,00	0,00
05	Istruzione tecnica superiore	0,00	0,00	0,00	0,00	0,00	0,00	0,00	0,00	0,00	0,00	0,00
06	Servizi ausiliari all'istruzione	0,00	0,00	0,00	0,00	0,00	0,00	0,00	0,00	0,00	0,00	0,00
07	Diritto allo studio	0,00	0,00	0,00	0,00	0,00	0,00	0,00	0,00	0,00	0,00	0,00

PROSPETTO DELLE SPESE DI BILANCIO PER MISSIONI, PROGRAMMI E MACROAGGREGATI
SPESE IN CONTO CAPITALE E SPESE PER INCREMENTO DI ATTIVITA' FINANZIARIE
PAGAMENTI IN C/RESIDUI
Esercizio finanziario 2020

MISSIONI E PROGRAMMI \ MACROAGGREGATI		Tributi in conto capitale a carico dell'ente	Investimenti fissi lordi e acquisto di terreni	Contributi agli investimenti	Altri trasferimenti in conto capitale	Altre spese in conto capitale	Totale SPESE in conto capitale	Acquisizioni di attivita' finanziarie	Concessione crediti di breve termine	Concessione crediti di medio-lungo termine	Altre spese incremento di attivita' finanziarie	Totale spese incremento di attivita' finanziarie
		201	202	203	204	205	200	301	302	303	304	300
	TOTALE MISSIONE 04 - Istruzione e diritto allo studio	0,00	64.070,61	0,00	0,00	0,00	64.070,61	0,00	0,00	0,00	0,00	0,00
05	MISSIONE 05 - Tutela e valorizzazione dei beni e delle attività culturali											
01	Valorizzazione dei beni di interesse storico	0,00	0,00	0,00	0,00	0,00	0,00	0,00	0,00	0,00	0,00	0,00
02	Attività culturali e interventi diversi nel settore culturale	0,00	0,00	0,00	0,00	0,00	0,00	0,00	0,00	0,00	0,00	0,00
	TOTALE MISSIONE 05 - Tutela e valorizzazione dei beni e delle attività culturali	0,00	0,00	0,00	0,00	0,00	0,00	0,00	0,00	0,00	0,00	0,00
06	MISSIONE 06 - Politiche giovanili, sport e tempo libero											
01	Sport e tempo libero	0,00	0,00	0,00	0,00	0,00	0,00	0,00	0,00	0,00	0,00	0,00
02	Giovani	0,00	0,00	0,00	0,00	0,00	0,00	0,00	0,00	0,00	0,00	0,00
	TOTALE MISSIONE 06 - Politiche giovanili, sport e tempo libero	0,00	0,00	0,00	0,00	0,00	0,00	0,00	0,00	0,00	0,00	0,00
07	MISSIONE 07 - Turismo											
01	Sviluppo e valorizzazione del turismo	0,00	0,00	0,00	0,00	0,00	0,00	0,00	0,00	0,00	0,00	0,00
	TOTALE MISSIONE 07 - Turismo	0,00	0,00	0,00	0,00	0,00	0,00	0,00	0,00	0,00	0,00	0,00
08	MISSIONE 08 - Assetto del territorio ed edilizia abitativa											
01	Urbanistica e assetto del territorio	0,00	0,00	0,00	0,00	0,00	0,00	0,00	0,00	0,00	0,00	0,00
02	Edilizia residenziale pubblica e locale e piani di edilizia economico-popolare	0,00	0,00	0,00	0,00	0,00	0,00	0,00	0,00	0,00	0,00	0,00
	TOTALE MISSIONE 08 - Assetto del territorio ed edilizia abitativa	0,00	0,00	0,00	0,00	0,00	0,00	0,00	0,00	0,00	0,00	0,00
09	MISSIONE 09 - Sviluppo sostenibile e tutela del territorio e dell'ambiente											
01	Difesa del suolo	0,00	0,00	0,00	0,00	0,00	0,00	0,00	0,00	0,00	0,00	0,00
02	Tutela, valorizzazione e recupero ambientale	0,00	0,00	0,00	0,00	0,00	0,00	0,00	0,00	0,00	0,00	0,00

PROSPETTO DELLE SPESE DI BILANCIO PER MISSIONI, PROGRAMMI E MACROAGGREGATI
SPESE IN CONTO CAPITALE E SPESE PER INCREMENTO DI ATTIVITA' FINANZIARIE
PAGAMENTI IN C/RESIDUI
Esercizio finanziario 2020

MISSIONI E PROGRAMMI \ MACROAGGREGATI		Tributi in conto capitale a carico dell'ente	Investimenti fissi lordi e acquisto di terreni	Contributi agli investimenti	Altri trasferimenti in conto capitale	Altre spese in conto capitale	Totale SPESE in conto capitale	Acquisizioni di attivita' finanziarie	Concessione crediti di breve termine	Concessione crediti di medio-lungo termine	Altre spese incremento di attivita' finanziarie	Totale spese incremento di attivita' finanziarie
		201	202	203	204	205	200	301	302	303	304	300
03	Rifiuti	0,00	0,00	0,00	0,00	0,00	0,00	0,00	0,00	0,00	0,00	0,00
04	Servizio idrico integrato	0,00	262.437,95	0,00	0,00	0,00	262.437,95	0,00	0,00	0,00	0,00	0,00
05	Aree protette, parchi naturali, protezione naturalistica e forestazione	0,00	29.347,10	0,00	0,00	0,00	29.347,10	0,00	0,00	0,00	0,00	0,00
06	Tutela e valorizzazione delle risorse idriche	0,00	0,00	0,00	0,00	0,00	0,00	0,00	0,00	0,00	0,00	0,00
07	Sviluppo sostenibile territorio montano piccoli Comuni	0,00	0,00	0,00	0,00	0,00	0,00	0,00	0,00	0,00	0,00	0,00
08	Qualità dell'aria e riduzione dell'inquinamento	0,00	0,00	0,00	0,00	0,00	0,00	0,00	0,00	0,00	0,00	0,00
TOTALE MISSIONE 09 - Sviluppo sostenibile e tutela del territorio e dell'ambiente		0,00	291.785,05	0,00	0,00	0,00	291.785,05	0,00	0,00	0,00	0,00	0,00
10	MISSIONE 10 - Trasporti e diritto alla mobilità											
01	Trasporto ferroviario	0,00	0,00	0,00	0,00	0,00	0,00	0,00	0,00	0,00	0,00	0,00
02	Trasporto pubblico locale	0,00	0,00	0,00	0,00	0,00	0,00	0,00	0,00	0,00	0,00	0,00
03	Trasporto per vie d'acqua	0,00	0,00	0,00	0,00	0,00	0,00	0,00	0,00	0,00	0,00	0,00
04	Altre modalità di trasporto	0,00	0,00	0,00	0,00	0,00	0,00	0,00	0,00	0,00	0,00	0,00
05	Viabilità e infrastrutture stradali	0,00	491.201,91	0,00	0,00	0,00	491.201,91	0,00	0,00	0,00	0,00	0,00
TOTALE MISSIONE 10 - Trasporti e diritto alla mobilità		0,00	491.201,91	0,00	0,00	0,00	491.201,91	0,00	0,00	0,00	0,00	0,00
11	MISSIONE 11 - Soccorso civile											
01	Sistema di protezione civile	0,00	0,00	0,00	0,00	0,00	0,00	0,00	0,00	0,00	0,00	0,00
02	Interventi a seguito di calamità naturali	0,00	0,00	0,00	0,00	0,00	0,00	0,00	0,00	0,00	0,00	0,00
TOTALE MISSIONE 11 - Soccorso civile		0,00	0,00	0,00	0,00	0,00	0,00	0,00	0,00	0,00	0,00	0,00
12	MISSIONE 12 - Diritti sociali, politiche sociali e famiglia											
01	Interventi per l'infanzia e i minori e per asili nido	0,00	0,00	0,00	0,00	0,00	0,00	0,00	0,00	0,00	0,00	0,00
02	Interventi per la disabilità	0,00	0,00	0,00	0,00	0,00	0,00	0,00	0,00	0,00	0,00	0,00
03	Interventi per gli anziani	0,00	0,00	0,00	0,00	0,00	0,00	0,00	0,00	0,00	0,00	0,00
04	Interventi per soggetti a rischio di esclusione sociale	0,00	0,00	0,00	0,00	0,00	0,00	0,00	0,00	0,00	0,00	0,00
05	Interventi per le famiglie	0,00	0,00	0,00	0,00	0,00	0,00	0,00	0,00	0,00	0,00	0,00
06	Interventi per il diritto alla casa	0,00	0,00	0,00	0,00	0,00	0,00	0,00	0,00	0,00	0,00	0,00
07	Programmazione e governo della rete dei servizi sociosanitari e sociali	0,00	0,00	0,00	0,00	0,00	0,00	0,00	0,00	0,00	0,00	0,00
08	Cooperazione e associazionismo	0,00	0,00	0,00	0,00	0,00	0,00	0,00	0,00	0,00	0,00	0,00
09	Servizio necroscopico e cimiteriale	0,00	0,00	0,00	0,00	0,00	0,00	0,00	0,00	0,00	0,00	0,00

PROSPETTO DELLE SPESE DI BILANCIO PER MISSIONI, PROGRAMMI E MACROAGGREGATI
SPESE IN CONTO CAPITALE E SPESE PER INCREMENTO DI ATTIVITA' FINANZIARIE
PAGAMENTI IN C/RESIDUI
Esercizio finanziario 2020

MISSIONI E PROGRAMMI \ MACROAGGREGATI		Tributi in conto capitale a carico dell'ente	Investimenti fissi lordi e acquisto di terreni	Contributi agli investimenti	Altri trasferimenti in conto capitale	Altre spese in conto capitale	Totale SPESE in conto capitale	Acquisizioni di attivita' finanziarie	Concessione crediti di breve termine	Concessione crediti di medio-lungo termine	Altre spese incremento di attivita' finanziarie	Totale spese incremento di attivita' finanziarie
		201	202	203	204	205	200	301	302	303	304	300
	TOTALE MISSIONE 12 - Diritti sociali, politiche sociali e famiglia	0,00	0,00	0,00	0,00	0,00	0,00	0,00	0,00	0,00	0,00	0,00
13	MISSIONE 13 - Tutela della salute											
04	Servizio sanitario regionale - ripiano di disavanzi sanitari relativi ad esercizi pregressi	0,00	0,00	0,00	0,00	0,00	0,00	0,00	0,00	0,00	0,00	0,00
05	Servizio sanitario regionale - investimenti sanitari	0,00	0,00	0,00	0,00	0,00	0,00	0,00	0,00	0,00	0,00	0,00
07	Ulteriori spese in materia sanitaria	0,00	0,00	0,00	0,00	0,00	0,00	0,00	0,00	0,00	0,00	0,00
	TOTALE MISSIONE 13 - Tutela della salute	0,00	0,00	0,00	0,00	0,00	0,00	0,00	0,00	0,00	0,00	0,00
14	MISSIONE 14 - Sviluppo economico e competitività											
01	Industria PMI e Artigianato	0,00	0,00	0,00	0,00	0,00	0,00	0,00	0,00	0,00	0,00	0,00
02	Commercio - reti distributive - tutela dei consumatori	0,00	0,00	0,00	0,00	0,00	0,00	0,00	0,00	0,00	0,00	0,00
03	Ricerca e innovazione	0,00	0,00	0,00	0,00	0,00	0,00	0,00	0,00	0,00	0,00	0,00
04	Reti e altri servizi di pubblica utilità	0,00	0,00	0,00	0,00	0,00	0,00	0,00	0,00	0,00	0,00	0,00
	TOTALE MISSIONE 14 - Sviluppo economico e competitività	0,00	0,00	0,00	0,00	0,00	0,00	0,00	0,00	0,00	0,00	0,00
15	MISSIONE 15 - Politiche per il lavoro e la formazione professionale											
01	Servizi per lo sviluppo del mercato del lavoro	0,00	0,00	0,00	0,00	0,00	0,00	0,00	0,00	0,00	0,00	0,00
02	Formazione professionale	0,00	0,00	0,00	0,00	0,00	0,00	0,00	0,00	0,00	0,00	0,00
03	Sostegno all'occupazione	0,00	0,00	0,00	0,00	0,00	0,00	0,00	0,00	0,00	0,00	0,00
	TOTALE MISSIONE 15 - Politiche per il lavoro e la formazione professionale	0,00	0,00	0,00	0,00	0,00	0,00	0,00	0,00	0,00	0,00	0,00
16	MISSIONE 16 - Agricoltura, politiche agroalimentari e pesca											
01	Sviluppo del settore agricolo e del sistema agroalimentare	0,00	0,00	0,00	0,00	0,00	0,00	0,00	0,00	0,00	0,00	0,00
02	Caccia e pesca	0,00	0,00	0,00	0,00	0,00	0,00	0,00	0,00	0,00	0,00	0,00
	TOTALE MISSIONE 16 - Agricoltura, politiche agroalimentari e pesca	0,00	0,00	0,00	0,00	0,00	0,00	0,00	0,00	0,00	0,00	0,00
17	MISSIONE 17 - Energia e diversificazione delle fonti											

PROSPETTO DELLE SPESE DI BILANCIO PER MISSIONI, PROGRAMMI E MACROAGGREGATI
SPESE IN CONTO CAPITALE E SPESE PER INCREMENTO DI ATTIVITA' FINANZIARIE
PAGAMENTI IN C/RESIDUI
Esercizio finanziario 2020

MISSIONI E PROGRAMMI \ MACROAGGREGATI		Tributi in conto capitale a carico dell'ente	Investimenti fissi lordi e acquisto di terreni	Contributi agli investimenti	Altri trasferimenti in conto capitale	Altre spese in conto capitale	Totale SPESE in conto capitale	Acquisizioni di attivita' finanziarie	Concessione crediti di breve termine	Concessione crediti di medio-lungo termine	Altre spese incremento di attivita' finanziarie	Totale spese incremento di attivita' finanziarie
		201	202	203	204	205	200	301	302	303	304	300
01	<i>energetiche</i>											
	Fonti energetiche	0,00	0,00	0,00	0,00	0,00	0,00	0,00	0,00	0,00	0,00	0,00
	TOTALE MISSIONE 17 - Energia e diversificazione delle fonti energetiche	0,00	0,00	0,00	0,00	0,00	0,00	0,00	0,00	0,00	0,00	0,00
18 01	MISSIONE 18 - Relazioni con le altre autonomie territoriali e locali											
	Relazioni finanziarie con le altre autonomie territoriali	0,00	0,00	0,00	0,00	0,00	0,00	0,00	0,00	0,00	0,00	0,00
	TOTALE MISSIONE 18 - Relazioni con le altre autonomie territoriali e locali	0,00	0,00	0,00	0,00	0,00	0,00	0,00	0,00	0,00	0,00	0,00
19 01	MISSIONE 19 - Relazioni internazionali											
	Relazioni internazionali e Cooperazione allo sviluppo	0,00	0,00	0,00	0,00	0,00	0,00	0,00	0,00	0,00	0,00	0,00
	TOTALE MISSIONE 19 - Relazioni internazionali	0,00	0,00	0,00	0,00	0,00	0,00	0,00	0,00	0,00	0,00	0,00
20 02 03	MISSIONE 20 - Fondi e accantonamenti											
	Fondo crediti dubbia esigibilita'	0,00	0,00	0,00	0,00	0,00	0,00	0,00	0,00	0,00	0,00	0,00
	Altri Fondi	0,00	0,00	0,00	0,00	0,00	0,00	0,00	0,00	0,00	0,00	0,00
	TOTALE MISSIONE 20 - Fondi e accantonamenti	0,00	0,00	0,00	0,00	0,00	0,00	0,00	0,00	0,00	0,00	0,00
TOTALE MACROAGGREGATI		0,00	944.675,68	0,00	0,00	0,00	944.675,68	0,00	0,00	0,00	0,00	0,00

PROSPETTO DELLE SPESE DI BILANCIO PER MISSIONI, PROGRAMMI E MACROAGGREGATI
SPESE PER RIMBORSO DI PRESTITI - IMPEGNI
Esercizio finanziario 2020

(1) Gli stanziamenti di spesa riguardanti il macroaggregato "Fondi per rimborso prestiti" non possono essere impegnati e pagati

MISSIONI E PROGRAMMI \ MACROAGGREGATI		Rimborso di titoli obbligazionari	Rimborso prestiti a breve termine	Rimborso mutui e altri finanziamenti a medio lungo termine	Rimborso di altre forme di indebitamento	Fondi per rimborso prestiti (1)	Totale
		401	402	403	404	405	400
50	MISSIONE 50 - Debito pubblico						
02	Quota capitale ammortamento mutui e prestiti obbligazionari	64.500,00	0,00	328.051,52	0,00	0,00	392.551,52
	TOTALE MISSIONE 50 - Debito pubblico	64.500,00	0,00	328.051,52	0,00	0,00	392.551,52

(1) Gli stanziamenti di spesa riguardanti il macroaggregato "Fondi per rimborso prestiti" non possono essere impegnati e pagati

PROSPETTO DELLE SPESE DI BILANCIO PER MISSIONI, PROGRAMMI E MACROAGGREGATI
SPESE PER SERVIZI PER CONTO TERZI E PARTITE DI GIRO - IMPEGNI
Esercizio finanziario 2020

MISSIONI E PROGRAMMI \ MACROAGGREGATI		Uscite per partite di giro	Uscite per conto terzi	Totale
		701	702	700
99	MISSIONE 99 - Servizi per conto terzi			
01	Servizi per conto terzi - Partite di giro	3.267.852,67	1.954.940,64	5.222.793,31
02	Anticipazioni per il finanziamento del sistema sanitario nazionale	0,00	0,00	0,00
	TOTALE MISSIONE 99 - Servizi per conto terzi	3.267.852,67	1.954.940,64	5.222.793,31

RIEPILOGO SPESE DEL 2020 PER TITOLI E MACROAGGREGATI IMPEGNI

TITOLI E MACROAGGREGATI DI SPESA		Totale	- di cui non ricorrenti
	TITOLO 1 - Spese correnti		
101	Redditi da lavoro dipendente	5.839.131,23	0,00
102	Imposte e tasse a carico dell'ente	383.742,63	0,00
103	Acquisto di beni e servizi	15.150.788,81	0,00
104	Trasferimenti correnti	2.057.326,92	0,00
107	Interessi passivi	126.277,73	0,00
108	Altre spese per redditi da capitale	99.494,48	0,00
109	Rimborsi e poste correttive delle entrate	176.902,52	0,00
110	Altre spese correnti	269.091,39	0,00
100	Totale TITOLO 1	24.102.755,71	0,00
	TITOLO 2 - Spese in conto capitale		
202	Investimenti fissi lordi e acquisto di terreni	4.704.889,31	0,00
203	Contributi agli investimenti	28.350,00	0,00
204	Altri trasferimenti in conto capitale	0,00	0,00
205	Altre spese in conto capitale	39.758,72	0,00
200	Totale TITOLO 2	4.772.998,03	0,00
	TITOLO 4 - Rimborso di prestiti		
401	Rimborso di titoli obbligazionari	64.500,00	0,00
403	Rimborso mutui e altri finanziamenti a medio lungo termine	328.051,52	0,00
400	Totale TITOLO 4	392.551,52	0,00
	TITOLO 7 - Spese per conto terzi e partite di giro		
701	Uscite per partite di giro	3.267.852,67	0,00
702	Uscite per conto terzi	1.954.940,64	0,00
700	Totale TITOLO 7	5.222.793,31	0,00
	TOTALE IMPEGNI	34.491.098,57	0,00

ACCERTAMENTI ASSUNTI NEL 2020 E NEGLI ESERCIZI PRECEDENTI IMPUTATI ALL'ANNO SUCCESSIVO CUI SI RIFERISCE IL RENDICONTO E SEGUENTI

TITOLI E TIPOLOGIE DI ENTRATA		Anno successivo a quello cui si riferisce il rendiconto		Secondo anno successivo a quello cui si riferisce il rendiconto		Anni successivi
		Previsioni di competenza	Accertamenti	Previsioni di competenza del bilancio pluriennale	Accertamenti	Accertamenti
	TITOLO 1 - Entrate correnti di natura tributaria,contributiva e perequativa					
10101	Tipologia 101: Imposte tasse e proventi assimilati	20.833.145,07	0,00	19.806.985,19	0,00	0,00
10104	Tipologia 104: Compartecipazioni di tributi	0,00	0,00	0,00	0,00	0,00
10301	Tipologia 301: Fondi perequativi da Amministrazioni Centrali	0,00	0,00	0,00	0,00	0,00
10302	Tipologia 302: Fondi perequativi dalla Regione o Provincia autonoma	0,00	0,00	0,00	0,00	0,00
10000	Totale TITOLO 1	20.833.145,07	0,00	19.806.985,19	0,00	0,00
	TITOLO 2 - Trasferimenti correnti					
20101	Tipologia 101: Trasferimenti correnti da Amministrazioni pubbliche	2.455.241,02	81.500,00	2.443.214,02	19.000,00	0,00
20102	Tipologia 102: Trasferimenti correnti da Famiglie	0,00	0,00	0,00	0,00	0,00
20103	Tipologia 103: Trasferimenti correnti da Imprese	0,00	0,00	0,00	0,00	0,00
20104	Tipologia 104: Trasferimenti correnti da Istituzioni Sociali Private	152.510,48	82.510,48	0,00	0,00	0,00
20105	Tipologia 105: Trasferimenti correnti dall'Unione Europea e dal Resto del Mondo	0,00	0,00	0,00	0,00	0,00
20000	Totale TITOLO 2	2.607.751,50	164.010,48	2.443.214,02	19.000,00	0,00
	TITOLO 3 - Entrate extratributarie					
30100	Tipologia 100: Vendita di beni e servizi e proventi derivanti dalla gestione dei beni	3.365.554,18	10.000,00	3.365.554,18	0,00	0,00
30200	Tipologia 200: Proventi derivanti dall'attività di controllo e repressione delle irregolarità e degli illeciti	1.070.000,00	0,00	1.070.000,00	0,00	0,00
30300	Tipologia 300: Interessi attivi	5.000,00	0,00	5.000,00	0,00	0,00
30400	Tipologia 400: Altre entrate da redditi da capitale	0,00	0,00	0,00	0,00	0,00
30500	Tipologia 500: Rimborsi e altre entrate correnti	960.371,00	3.498,00	960.371,00	1.919,56	0,00
30000	Totale TITOLO 3	5.400.925,18	13.498,00	5.400.925,18	1.919,56	0,00
	TITOLO 4 - Entrate in conto capitale					
40100	Tipologia 100: Tributi in conto capitale	0,00	0,00	0,00	0,00	0,00
40200	Tipologia 200: Contributi agli investimenti	7.563.817,62	1.532.753,17	1.341.161,29	0,00	0,00
40300	Tipologia 300: Altri trasferimenti in conto capitale	0,00	0,00	0,00	0,00	0,00
40400	Tipologia 400: Entrate da alienazione di beni materiali e immateriali	0,00	0,00	0,00	0,00	0,00
40500	Tipologia 500: Altre entrate in conto capitale	3.413.000,00	0,00	1.013.000,00	0,00	0,00
40000	Totale TITOLO 4	10.976.817,62	1.532.753,17	2.354.161,29	0,00	0,00
	TITOLO 5 - Entrate da riduzione di attività finanziarie					
50100	Tipologia 100: Alienazione di attività finanziarie	0,00	0,00	0,00	0,00	0,00
50200	Tipologia 200: Riscossione crediti di breve termine	0,00	0,00	0,00	0,00	0,00
50300	Tipologia 300: Riscossione crediti di medio-lungo termine	0,00	0,00	0,00	0,00	0,00
50400	Tipologia 400: Altre entrate per riduzione di attività finanziarie	0,00	0,00	0,00	0,00	0,00
50000	Totale TITOLO 5	0,00	0,00	0,00	0,00	0,00
	TITOLO 6 - Accensione di prestiti					
60100	Tipologia 100: Emissione di titoli obbligazionari	0,00	0,00	0,00	0,00	0,00
60200	Tipologia 200: Accensione Prestiti a breve termine	0,00	0,00	0,00	0,00	0,00
60300	Tipologia 300: Accensione Mutui e altri finanziamenti a medio lungo termine	0,00	0,00	0,00	0,00	0,00

**ACCERTAMENTI ASSUNTI NEL 2020 E NEGLI ESERCIZI PRECEDENTI IMPUTATI ALL'ANNO SUCCESSIVO CUI
SI RIFERISCE IL RENDICONTO E SEGUENTI**

TITOLI E TIPOLOGIE DI ENTRATA		Anno successivo a quello cui si riferisce il rendiconto		Secondo anno successivo a quello cui si riferisce il rendiconto		Anni successivi
		Previsioni di competenza	Accertamenti	Previsioni di competenza del bilancio pluriennale	Accertamenti	Accertamenti
60400	Tipologia 400: Altre forme di indebitamento	0,00	0,00	0,00	0,00	0,00
60000	Totale TITOLO 6	0,00	0,00	0,00	0,00	0,00
	TITOLO 9 - Entrate per conto di terzi e partite di giro					
90100	Tipologia 100: Entrate per partite di giro	2.197.500,00	0,00	2.197.500,00	0,00	0,00
90200	Tipologia 200: Entrate per conto terzi	2.420.500,00	0,00	2.420.500,00	0,00	0,00
90000	Totale TITOLO 9	4.618.000,00	0,00	4.618.000,00	0,00	0,00
	TOTALE ACCERTAMENTI	44.436.639,37	1.710.261,65	34.623.285,68	20.919,56	0,00

IMPEGNI ASSUNTI NEL 2020 E NEGLI ESERCIZI PRECEDENTI IMPUTATI ALL'ANNO SUCCESSIVO CUI SI RIFERISCE IL RENDICONTO E SEGUENTI

TITOLI E MACROAGGREGATI DI SPESA		Anno successivo a quello cui si riferisce il rendiconto		Secondo anno successivo a quello cui si riferisce il rendiconto		Anni successivi
		Previsioni di competenza	Impegni	Previsioni di competenza del bilancio pluriennale	Impegni	Impegni
TITOLO 1 - Spese correnti						
101	Redditi da lavoro dipendente	6.227.838,68	197.308,39	6.219.766,62	0,00	0,00
102	Imposte e tasse a carico dell'ente	391.505,94	12.733,06	391.505,94	0,00	0,00
103	Acquisto di beni e servizi	19.409.631,09	4.948.895,37	15.906.405,54	165.395,91	0,00
104	Trasferimenti correnti	2.199.465,77	242.351,01	2.187.773,81	172.000,00	0,00
107	Interessi passivi	117.294,80	0,00	141.765,22	0,00	0,00
108	Altre spese per redditi da capitale	102.500,00	2.500,00	100.000,00	0,00	0,00
109	Rimborsi e poste correttive delle entrate	172.000,00	0,00	172.000,00	0,00	0,00
110	Altre spese correnti	2.042.823,67	45.979,81	1.864.779,74	16.857,00	0,00
100	Totale TITOLO 1	30.663.059,95	5.449.767,64	26.983.996,87	354.252,91	0,00
TITOLO 2 - Spese in conto capitale						
201	Tributi in conto capitale a carico dell'ente	0,00	0,00	0,00	0,00	0,00
202	Investimenti fissi lordi e acquisto di terreni	17.257.402,51	7.957.560,27	2.431.661,29	0,00	0,00
203	Contributi agli investimenti	10.000,00	0,00	10.000,00	0,00	0,00
204	Altri trasferimenti in conto capitale	0,00	0,00	0,00	0,00	0,00
205	Altre spese in conto capitale	0,00	0,00	0,00	0,00	0,00
200	Totale TITOLO 2	17.267.402,51	7.957.560,27	2.441.661,29	0,00	0,00
TITOLO 3 - Spese per incremento di attività finanziarie						
301	Acquisizioni di attività finanziarie	0,00	0,00	0,00	0,00	0,00
302	Concessione crediti di breve termine	0,00	0,00	0,00	0,00	0,00
303	Concessione crediti di medio-lungo termine	0,00	0,00	0,00	0,00	0,00
304	Altre spese per incremento di attività finanziarie	0,00	0,00	0,00	0,00	0,00
300	Totale TITOLO 3	0,00	0,00	0,00	0,00	0,00
TITOLO 4 - Rimborso di prestiti						
401	Rimborso di titoli obbligazionari	0,00	0,00	0,00	0,00	0,00
402	Rimborso prestiti a breve termine	0,00	0,00	0,00	0,00	0,00
403	Rimborso mutui e altri finanziamenti a medio lungo termine	419.721,82	0,00	579.627,52	0,00	0,00
404	Rimborso di altre forme di indebitamento	0,00	0,00	0,00	0,00	0,00
405	Fondi per rimborso prestiti (1)	0,00	0,00	0,00	0,00	0,00
400	Totale TITOLO 4	419.721,82	0,00	579.627,52	0,00	0,00
TITOLO 5 - Chiusura Anticipazioni da istituto tesoriere/cassiere						
501	Chiusura Anticipazioni ricevute da istituto tesoriere/cassiere	0,00	0,00	0,00	0,00	0,00
500	Totale TITOLO 5	0,00	0,00	0,00	0,00	0,00
TITOLO 7 - Spese per conto terzi e partite di giro						
701	Uscite per partite di giro	2.195.000,00	0,00	2.195.000,00	0,00	0,00
702	Uscite per conto terzi	2.423.000,00	0,00	2.423.000,00	0,00	0,00
700	Totale TITOLO 7	4.618.000,00	0,00	4.618.000,00	0,00	0,00

IMPEGNI ASSUNTI NEL 2020 E NEGLI ESERCIZI PRECEDENTI IMPUTATI ALL'ANNO SUCCESSIVO CUI SI RIFERISCE IL RENDICONTO E SEGUENTI

TITOLI E MACROAGGREGATI DI SPESA		Anno successivo a quello cui si riferisce il rendiconto		Secondo anno successivo a quello cui si riferisce il rendiconto		Anni successivi
		Previsioni di competenza	Impegni	Previsioni di competenza del bilancio pluriennale	Impegni	Impegni
	TOTALE IMPEGNI	52.968.184,28	13.407.327,91	34.623.285,68	354.252,91	0,00

(1) Gli stanziamenti di spesa riguardanti il macroaggregato "Fondi per rimborso prestiti" non possono essere impegnati e pagati

ACCERTAMENTI ASSUNTI NEL 2020 E NEGLI ESERCIZI PRECEDENTI IMPUTATI ALL'ANNO SUCCESSIVO CUI SI RIFERISCE IL RENDICONTO E SEGUENTI

TITOLI E TIPOLOGIE DI ENTRATA		Anno successivo a quello cui si riferisce il rendiconto		Secondo anno successivo a quello cui si riferisce il rendiconto		Anni successivi
		Previsioni di competenza	Accertamenti	Previsioni di competenza del bilancio pluriennale	Accertamenti	Accertamenti
	TITOLO 1 - Entrate correnti di natura tributaria,contributiva e perequativa					
10101	Tipologia 101: Imposte tasse e proventi assimilati	20.833.145,07	0,00	19.806.985,19	0,00	0,00
10104	Tipologia 104: Compartecipazioni di tributi	0,00	0,00	0,00	0,00	0,00
10301	Tipologia 301: Fondi perequativi da Amministrazioni Centrali	0,00	0,00	0,00	0,00	0,00
10302	Tipologia 302: Fondi perequativi dalla Regione o Provincia autonoma	0,00	0,00	0,00	0,00	0,00
10000	Totale TITOLO 1	20.833.145,07	0,00	19.806.985,19	0,00	0,00
	TITOLO 2 - Trasferimenti correnti					
20101	Tipologia 101: Trasferimenti correnti da Amministrazioni pubbliche	2.455.241,02	81.500,00	2.443.214,02	19.000,00	0,00
20102	Tipologia 102: Trasferimenti correnti da Famiglie	0,00	0,00	0,00	0,00	0,00
20103	Tipologia 103: Trasferimenti correnti da Imprese	0,00	0,00	0,00	0,00	0,00
20104	Tipologia 104: Trasferimenti correnti da Istituzioni Sociali Private	152.510,48	82.510,48	0,00	0,00	0,00
20105	Tipologia 105: Trasferimenti correnti dall'Unione Europea e dal Resto del Mondo	0,00	0,00	0,00	0,00	0,00
20000	Totale TITOLO 2	2.607.751,50	164.010,48	2.443.214,02	19.000,00	0,00
	TITOLO 3 - Entrate extratributarie					
30100	Tipologia 100: Vendita di beni e servizi e proventi derivanti dalla gestione dei beni	3.365.554,18	10.000,00	3.365.554,18	0,00	0,00
30200	Tipologia 200: Proventi derivanti dall'attività di controllo e repressione delle irregolarità e degli illeciti	1.070.000,00	0,00	1.070.000,00	0,00	0,00
30300	Tipologia 300: Interessi attivi	5.000,00	0,00	5.000,00	0,00	0,00
30400	Tipologia 400: Altre entrate da redditi da capitale	0,00	0,00	0,00	0,00	0,00
30500	Tipologia 500: Rimborsi e altre entrate correnti	960.371,00	3.498,00	960.371,00	1.919,56	0,00
30000	Totale TITOLO 3	5.400.925,18	13.498,00	5.400.925,18	1.919,56	0,00
	TITOLO 4 - Entrate in conto capitale					
40100	Tipologia 100: Tributi in conto capitale	0,00	0,00	0,00	0,00	0,00
40200	Tipologia 200: Contributi agli investimenti	7.563.817,62	1.532.753,17	1.341.161,29	0,00	0,00
40300	Tipologia 300: Altri trasferimenti in conto capitale	0,00	0,00	0,00	0,00	0,00
40400	Tipologia 400: Entrate da alienazione di beni materiali e immateriali	0,00	0,00	0,00	0,00	0,00
40500	Tipologia 500: Altre entrate in conto capitale	3.413.000,00	0,00	1.013.000,00	0,00	0,00
40000	Totale TITOLO 4	10.976.817,62	1.532.753,17	2.354.161,29	0,00	0,00
	TITOLO 5 - Entrate da riduzione di attività finanziarie					
50100	Tipologia 100: Alienazione di attività finanziarie	0,00	0,00	0,00	0,00	0,00
50200	Tipologia 200: Riscossione crediti di breve termine	0,00	0,00	0,00	0,00	0,00
50300	Tipologia 300: Riscossione crediti di medio-lungo termine	0,00	0,00	0,00	0,00	0,00
50400	Tipologia 400: Altre entrate per riduzione di attività finanziarie	0,00	0,00	0,00	0,00	0,00
50000	Totale TITOLO 5	0,00	0,00	0,00	0,00	0,00
	TITOLO 6 - Accensione di prestiti					
60100	Tipologia 100: Emissione di titoli obbligazionari	0,00	0,00	0,00	0,00	0,00
60200	Tipologia 200: Accensione Prestiti a breve termine	0,00	0,00	0,00	0,00	0,00
60300	Tipologia 300: Accensione Mutui e altri finanziamenti a medio lungo termine	0,00	0,00	0,00	0,00	0,00

**ACCERTAMENTI ASSUNTI NEL 2020 E NEGLI ESERCIZI PRECEDENTI IMPUTATI ALL'ANNO SUCCESSIVO CUI
SI RIFERISCE IL RENDICONTO E SEGUENTI**

TITOLI E TIPOLOGIE DI ENTRATA		Anno successivo a quello cui si riferisce il rendiconto		Secondo anno successivo a quello cui si riferisce il rendiconto		Anni successivi
		Previsioni di competenza	Accertamenti	Previsioni di competenza del bilancio pluriennale	Accertamenti	Accertamenti
60400	Tipologia 400: Altre forme di indebitamento	0,00	0,00	0,00	0,00	0,00
60000	Totale TITOLO 6	0,00	0,00	0,00	0,00	0,00
	TITOLO 9 - Entrate per conto di terzi e partite di giro					
90100	Tipologia 100: Entrate per partite di giro	2.197.500,00	0,00	2.197.500,00	0,00	0,00
90200	Tipologia 200: Entrate per conto terzi	2.420.500,00	0,00	2.420.500,00	0,00	0,00
90000	Totale TITOLO 9	4.618.000,00	0,00	4.618.000,00	0,00	0,00
	TOTALE ACCERTAMENTI	44.436.639,37	1.710.261,65	34.623.285,68	20.919,56	0,00

IMPEGNI ASSUNTI NEL 2020 E NEGLI ESERCIZI PRECEDENTI IMPUTATI ALL'ANNO SUCCESSIVO CUI SI RIFERISCE IL RENDICONTO E SEGUENTI

TITOLI E MACROAGGREGATI DI SPESA		Anno successivo a quello cui si riferisce il rendiconto		Secondo anno successivo a quello cui si riferisce il rendiconto		Anni successivi
		Previsioni di competenza	Impegni	Previsioni di competenza del bilancio pluriennale	Impegni	Impegni
	TITOLO 1 - Spese correnti					
101	Redditi da lavoro dipendente	6.227.838,68	197.308,39	6.219.766,62	0,00	0,00
102	Imposte e tasse a carico dell'ente	391.505,94	12.733,06	391.505,94	0,00	0,00
103	Acquisto di beni e servizi	19.409.631,09	4.948.895,37	15.906.405,54	165.395,91	0,00
104	Trasferimenti correnti	2.199.465,77	242.351,01	2.187.773,81	172.000,00	0,00
107	Interessi passivi	117.294,80	0,00	141.765,22	0,00	0,00
108	Altre spese per redditi da capitale	102.500,00	2.500,00	100.000,00	0,00	0,00
109	Rimborsi e poste correttive delle entrate	172.000,00	0,00	172.000,00	0,00	0,00
110	Altre spese correnti	2.042.823,67	45.979,81	1.864.779,74	16.857,00	0,00
100	Totale TITOLO 1	30.663.059,95	5.449.767,64	26.983.996,87	354.252,91	0,00
	TITOLO 2 - Spese in conto capitale					
201	Tributi in conto capitale a carico dell'ente	0,00	0,00	0,00	0,00	0,00
202	Investimenti fissi lordi e acquisto di terreni	17.257.402,51	7.957.560,27	2.431.661,29	0,00	0,00
203	Contributi agli investimenti	10.000,00	0,00	10.000,00	0,00	0,00
204	Altri trasferimenti in conto capitale	0,00	0,00	0,00	0,00	0,00
205	Altre spese in conto capitale	0,00	0,00	0,00	0,00	0,00
200	Totale TITOLO 2	17.267.402,51	7.957.560,27	2.441.661,29	0,00	0,00
	TITOLO 3 - Spese per incremento di attività finanziarie					
301	Acquisizioni di attività finanziarie	0,00	0,00	0,00	0,00	0,00
302	Concessione crediti di breve termine	0,00	0,00	0,00	0,00	0,00
303	Concessione crediti di medio-lungo termine	0,00	0,00	0,00	0,00	0,00
304	Altre spese per incremento di attività finanziarie	0,00	0,00	0,00	0,00	0,00
300	Totale TITOLO 3	0,00	0,00	0,00	0,00	0,00
	TITOLO 4 - Rimborso di prestiti					
401	Rimborso di titoli obbligazionari	0,00	0,00	0,00	0,00	0,00
402	Rimborso prestiti a breve termine	0,00	0,00	0,00	0,00	0,00
403	Rimborso mutui e altri finanziamenti a medio lungo termine	419.721,82	0,00	579.627,52	0,00	0,00
404	Rimborso di altre forme di indebitamento	0,00	0,00	0,00	0,00	0,00
405	Fondi per rimborso prestiti (1)	0,00	0,00	0,00	0,00	0,00
400	Totale TITOLO 4	419.721,82	0,00	579.627,52	0,00	0,00
	TITOLO 5 - Chiusura Anticipazioni da istituto tesoriere/cassiere					
501	Chiusura Anticipazioni ricevute da istituto tesoriere/cassiere	0,00	0,00	0,00	0,00	0,00
500	Totale TITOLO 5	0,00	0,00	0,00	0,00	0,00
	TITOLO 7 - Spese per conto terzi e partite di giro					
701	Uscite per partite di giro	2.195.000,00	0,00	2.195.000,00	0,00	0,00
702	Uscite per conto terzi	2.423.000,00	0,00	2.423.000,00	0,00	0,00
700	Totale TITOLO 7	4.618.000,00	0,00	4.618.000,00	0,00	0,00

IMPEGNI ASSUNTI NEL 2020 E NEGLI ESERCIZI PRECEDENTI IMPUTATI ALL'ANNO SUCCESSIVO CUI SI RIFERISCE IL RENDICONTO E SEGUENTI

TITOLI E MACROAGGREGATI DI SPESA		Anno successivo a quello cui si riferisce il rendiconto		Secondo anno successivo a quello cui si riferisce il rendiconto		Anni successivi
		Previsioni di competenza	Impegni	Previsioni di competenza del bilancio pluriennale	Impegni	Impegni
	TOTALE IMPEGNI	52.968.184,28	13.407.327,91	34.623.285,68	354.252,91	0,00

(1) Gli stanziamenti di spesa riguardanti il macroaggregato "Fondi per rimborso prestiti" non possono essere impegnati e pagati

CONTO DEL BILANCIO 2020 - PROSPETTO DEI COSTI PER MISSIONE

MISSIONI	COMPONENTI NEGATIVI DELLA GESTIONE							
	CONSUMI MATERIE PRIME		PRESTAZIONI DI SERVIZI E TRASFERIMENTI E CONTRIBUTI				UT.BENI DI TERZI	PERSONALE
	ACQUISTI DI MATERIE PRIME E/O BENI DI CONSUMO	VARIAZIONI NELLE RIMANENZE DI MATERIE PRIME E/O BENI DI CONSUMO (+/-)	PRESTAZIONI DI SERVIZI	TRASFERIMENTI CORRENTI	CONTRIBUTI AGLI INVESTIMENTI AD AMMINISTRAZIONI PUBBLICHE	CONTRIBUTI AGLI INVESTIMENTI AD ALTRI SOGGETTI	UTILIZZO BENI DI TERZI	PERSONALE
MISSIONE 01 <i>Servizi istituzionali, generali e di gestione</i>	151.714,96	0,00	1.758.502,76	78.635,49	0,00	0,00	101.309,53	2.948.897,15
MISSIONE 02 <i>Giustizia</i>	0,00	0,00	0,00	0,00	0,00	0,00	0,00	0,00
MISSIONE 03 <i>Ordine pubblico e sicurezza</i>	57.206,52	0,00	308.437,28	0,00	28.125,00	0,00	6.226,63	1.100.579,95
MISSIONE 04 <i>Istruzione e diritto allo studio</i>	24.435,20	0,00	1.124.721,37	80.600,00	0,00	0,00	24.673,28	0,00
MISSIONE 05 <i>Tutela e valorizzazione dei beni e delle attività culturali</i>	7.243,67	0,00	122.922,99	2.000,00	0,00	0,00	0,00	121.788,34
MISSIONE 06 <i>Politiche giovanili, sport e tempo libero</i>	0,00	0,00	0,00	46.700,00	0,00	0,00	0,00	0,00
MISSIONE 07 <i>Turismo</i>	0,00	0,00	56.866,71	5.585,76	0,00	0,00	5.701,40	116.780,39
MISSIONE 08 <i>Assetto del territorio ed edilizia abitativa</i>	0,00	0,00	19.959,11	0,00	0,00	225,00	0,00	300.859,68
MISSIONE 09 <i>Sviluppo sostenibile e tutela del territorio e dell'ambiente</i>	270.101,07	0,00	7.685.712,88	405.136,23	0,00	0,00	0,00	183.413,81
MISSIONE 10 <i>Trasporti e diritto alla mobilità</i>	7.942,25	0,00	777.433,60	358.005,00	0,00	0,00	40.000,00	181.795,72
MISSIONE 11 <i>Soccorso civile</i>	9.011,37	0,00	1.904,59	0,00	0,00	0,00	0,00	0,00
MISSIONE 12 <i>Diritti sociali, politiche sociali e famiglia</i>	405.253,91	0,00	2.183.291,85	1.080.664,44	0,00	0,00	825,57	844.930,92
MISSIONE 13 <i>Tutela della salute</i>	0,00	0,00	0,00	0,00	0,00	0,00	0,00	0,00
MISSIONE 14 <i>Sviluppo economico e competitività</i>	0,00	0,00	17.000,00	0,00	0,00	0,00	0,00	0,00
MISSIONE 15 <i>Politiche per il lavoro e la formazione professionale</i>	0,00	0,00	0,00	0,00	0,00	0,00	0,00	0,00
MISSIONE 16 <i>Agricoltura, politiche agroalimentari e pesca</i>	0,00	0,00	0,00	0,00	0,00	0,00	0,00	0,00
MISSIONE 17 <i>Energia e diversificazione delle fonti energetiche</i>	0,00	0,00	0,00	0,00	0,00	0,00	0,00	0,00
MISSIONE 18 <i>Relazioni con le altre autonomie territoriali e locali</i>	0,00	0,00	0,00	0,00	0,00	0,00	0,00	0,00
MISSIONE 19 <i>Relazioni internazionali</i>	0,00	0,00	0,00	0,00	0,00	0,00	0,00	0,00
MISSIONE 20 <i>Fondi e accantonamenti</i>	0,00	0,00	0,00	0,00	0,00	0,00	0,00	0,00
MISSIONE 50 <i>Debito pubblico</i>	0,00	0,00	0,00	0,00	0,00	0,00	0,00	0,00
MISSIONE 60 <i>Anticipazioni finanziarie</i>	0,00	0,00	0,00	0,00	0,00	0,00	0,00	0,00
MISSIONE 99 <i>Servizi per conto terzi</i>	0,00	0,00	0,00	0,00	0,00	0,00	0,00	0,00
TOTALE MISSIONI	932.908,95	0,00	14.056.753,14	2.057.326,92	28.125,00	225,00	178.736,41	5.799.045,96

CONTO DEL BILANCIO 2020 - PROSPETTO DEI COSTI PER MISSIONE

MISSIONI	COMPONENTI NEGATIVI DELLA GESTIONE							
	AMMORTAMENTI E SVALUTAZIONI				ACCANTONAMENTI		ONERI	TOTALE COMPONENTI NEGATIVI DELLA GESTIONE
	AMMORTAMENTI IMMOBILIZZAZIONI IMMATERIALI	AMMORTAMENTI IMMOBILIZZAZIONI MATERIALI	ALTRE SVALUTAZIONI DELLE IMMOBILIZZAZIONI	SVALUTAZIONE DEI CREDITI	ACCANTONAMENTO PER RISCHI	ALTRI ACCANTONAMENTI	ONERI DIVERSI DI GESTIONE	
MISSIONE 01 <i>Servizi istituzionali, generali e di gestione</i>	1.749,51	585.386,91	0,00	0,00	0,00	0,00	261.993,39	5.888.189,70
MISSIONE 02 <i>Giustizia</i>	0,00	0,00	0,00	0,00	0,00	0,00	0,00	0,00
MISSIONE 03 <i>Ordine pubblico e sicurezza</i>	0,00	4.708,04	0,00	0,00	0,00	0,00	66.000,52	1.571.283,94
MISSIONE 04 <i>Istruzione e diritto allo studio</i>	0,00	20.894,63	0,00	0,00	0,00	0,00	0,00	1.275.324,48
MISSIONE 05 <i>Tutela e valorizzazione dei beni e delle attività culturali</i>	0,00	0,00	0,00	0,00	0,00	0,00	0,00	253.955,00
MISSIONE 06 <i>Politiche giovanili, sport e tempo libero</i>	0,00	8.685,19	0,00	0,00	0,00	0,00	0,00	55.385,19
MISSIONE 07 <i>Turismo</i>	0,00	0,00	0,00	0,00	0,00	0,00	0,00	184.934,26
MISSIONE 08 <i>Assetto del territorio ed edilizia abitativa</i>	0,00	4.769,84	0,00	0,00	0,00	0,00	0,00	325.813,63
MISSIONE 09 <i>Sviluppo sostenibile e tutela del territorio e dell'ambiente</i>	0,00	44.986,18	0,00	0,00	0,00	0,00	0,00	8.589.350,17
MISSIONE 10 <i>Trasporti e diritto alla mobilità</i>	251.263,47	16.169,35	0,00	0,00	0,00	0,00	0,00	1.632.609,39
MISSIONE 11 <i>Soccorso civile</i>	0,00	0,00	0,00	0,00	0,00	0,00	0,00	10.915,96
MISSIONE 12 <i>Diritti sociali, politiche sociali e famiglia</i>	0,00	0,00	0,00	0,00	0,00	0,00	0,00	4.514.966,69
MISSIONE 13 <i>Tutela della salute</i>	0,00	0,00	0,00	0,00	0,00	0,00	0,00	0,00
MISSIONE 14 <i>Sviluppo economico e competitività</i>	0,00	0,00	0,00	0,00	0,00	0,00	0,00	17.000,00
MISSIONE 15 <i>Politiche per il lavoro e la formazione professionale</i>	0,00	0,00	0,00	0,00	0,00	0,00	0,00	0,00
MISSIONE 16 <i>Agricoltura, politiche agroalimentari e pesca</i>	0,00	0,00	0,00	0,00	0,00	0,00	0,00	0,00
MISSIONE 17 <i>Energia e diversificazione delle fonti energetiche</i>	0,00	0,00	0,00	0,00	0,00	0,00	0,00	0,00
MISSIONE 18 <i>Relazioni con le altre autonomie territoriali e locali</i>	0,00	0,00	0,00	0,00	0,00	0,00	0,00	0,00
MISSIONE 19 <i>Relazioni internazionali</i>	0,00	0,00	0,00	0,00	0,00	0,00	0,00	0,00
MISSIONE 20 <i>Fondi e accantonamenti</i>	0,00	0,00	0,00	2.028.908,82	1.609.197,46	0,00	0,00	3.638.106,28
MISSIONE 50 <i>Debito pubblico</i>	0,00	0,00	0,00	0,00	0,00	0,00	0,00	0,00
MISSIONE 60 <i>Anticipazioni finanziarie</i>	0,00	0,00	0,00	0,00	0,00	0,00	0,00	0,00
MISSIONE 99 <i>Servizi per conto terzi</i>	0,00	0,00	0,00	0,00	0,00	0,00	0,00	0,00
TOTALE MISSIONI	253.012,98	685.600,14	0,00	2.028.908,82	1.609.197,46	0,00	327.993,91	27.957.834,69

CONTO DEL BILANCIO 2020 - PROSPETTO DEI COSTI PER MISSIONE

MISSIONI	ONERI FINANZIARI		RETTIFICHE DI VALORE ATT. FINANZIARI	
	ONERI FINANZIARI	TOTALE ONERI FINANZIARI	SVALUTAZIONI	TOTALE RETTIFICHE DI VALORE ATTIVITA' FINANZIARIE
	INTERESSI ED ALTRI ONERI FINANZIARI		SVALUTAZIONI	
MISSIONE 01 Servizi istituzionali, generali e di gestione	0,00	0,00	0,00	0,00
MISSIONE 02 Giustizia	0,00	0,00	0,00	0,00
MISSIONE 03 Ordine pubblico e sicurezza	0,00	0,00	0,00	0,00
MISSIONE 04 Istruzione e diritto allo studio	0,00	0,00	0,00	0,00
MISSIONE 05 Tutela e valorizzazione dei beni e delle attività culturali	0,00	0,00	0,00	0,00
MISSIONE 06 Politiche giovanili, sport e tempo libero	0,00	0,00	0,00	0,00
MISSIONE 07 Turismo	0,00	0,00	0,00	0,00
MISSIONE 08 Assetto del territorio ed edilizia abitativa	0,00	0,00	0,00	0,00
MISSIONE 09 Sviluppo sostenibile e tutela del territorio e dell'ambiente	0,00	0,00	0,00	0,00
MISSIONE 10 Trasporti e diritto alla mobilità	0,00	0,00	0,00	0,00
MISSIONE 11 Soccorso civile	0,00	0,00	0,00	0,00
MISSIONE 12 Diritti sociali, politiche sociali e famiglia	0,00	0,00	0,00	0,00
MISSIONE 13 Tutela della salute	0,00	0,00	0,00	0,00
MISSIONE 14 Sviluppo economico e competitività	0,00	0,00	0,00	0,00
MISSIONE 15 Politiche per il lavoro e la formazione professionale	0,00	0,00	0,00	0,00
MISSIONE 16 Agricoltura, politiche agroalimentari e pesca	0,00	0,00	0,00	0,00
MISSIONE 17 Energia e diversificazione delle fonti energetiche	0,00	0,00	0,00	0,00
MISSIONE 18 Relazioni con le altre autonomie territoriali e locali	0,00	0,00	0,00	0,00
MISSIONE 19 Relazioni internazionali	0,00	0,00	0,00	0,00
MISSIONE 20 Fondi e accantonamenti	0,00	0,00	0,00	0,00
MISSIONE 50 Debito pubblico	126.277,73	126.277,73	0,00	0,00
MISSIONE 60 Anticipazioni finanziarie	0,00	0,00	0,00	0,00
MISSIONE 99 Servizi per conto terzi	0,00	0,00	0,00	0,00
TOTALE MISSIONI	126.277,73	126.277,73	0,00	0,00

CONTO DEL BILANCIO 2020 - PROSPETTO DEI COSTI PER MISSIONE

MISSIONI		COMPONENTI ED ONERI STRAORDINARI				IMPOSTE		TOTALE COSTI PER MISSIONE	
		ONERI STRAORDINARI				IMPOSTE	TOTALE IMPOSTE		
		SOPRAVVVENIENZE PASSIVE E INSUSSISTENZE DELL'ATTIVO	MINUSVALENZE PATRIMONIALI	TRASFERIMENTI IN CONTO CAPITALE	ALTRI ONERI STRAORDINARI	TOTALE ONERI STRAORDINARI			IMPOSTE
MISSIONE 01	Servizi istituzionali, generali e di gestione	349.607,27	0,00	0,00	0,00	349.607,27	207.548,17	207.548,17	6.445.345,14
MISSIONE 02	Giustizia	0,00	0,00	0,00	0,00	0,00	0,00	0,00	0,00
MISSIONE 03	Ordine pubblico e sicurezza	0,00	0,00	0,00	0,00	0,00	66.382,97	66.382,97	1.637.666,91
MISSIONE 04	Istruzione e diritto allo studio	0,00	0,00	0,00	0,00	0,00	0,00	0,00	1.275.324,48
MISSIONE 05	Tutela e valorizzazione dei beni e delle attività culturali	0,00	0,00	0,00	0,00	0,00	7.986,10	7.986,10	261.941,10
MISSIONE 06	Politiche giovanili, sport e tempo libero	0,00	0,00	0,00	0,00	0,00	0,00	0,00	55.385,19
MISSIONE 07	Turismo	0,00	0,00	0,00	0,00	0,00	7.364,68	7.364,68	192.298,94
MISSIONE 08	Assetto del territorio ed edilizia abitativa	0,00	0,00	0,00	39.758,72	39.758,72	16.912,14	16.912,14	382.484,49
MISSIONE 09	Sviluppo sostenibile e tutela del territorio e dell'ambiente	0,00	0,00	0,00	0,00	0,00	14.372,97	14.372,97	8.603.723,14
MISSIONE 10	Trasporti e diritto alla mobilità	0,00	0,00	0,00	0,00	0,00	12.006,62	12.006,62	1.644.616,01
MISSIONE 11	Soccorso civile	0,00	0,00	0,00	0,00	0,00	0,00	0,00	10.915,96
MISSIONE 12	Diritti sociali, politiche sociali e famiglia	0,00	0,00	0,00	0,00	0,00	49.168,98	49.168,98	4.564.135,67
MISSIONE 13	Tutela della salute	0,00	0,00	0,00	0,00	0,00	0,00	0,00	0,00
MISSIONE 14	Sviluppo economico e competitività	0,00	0,00	0,00	0,00	0,00	0,00	0,00	17.000,00
MISSIONE 15	Politiche per il lavoro e la formazione professionale	0,00	0,00	0,00	0,00	0,00	0,00	0,00	0,00
MISSIONE 16	Agricoltura, politiche agroalimentari e pesca	0,00	0,00	0,00	0,00	0,00	0,00	0,00	0,00
MISSIONE 17	Energia e diversificazione delle fonti energetiche	0,00	0,00	0,00	0,00	0,00	0,00	0,00	0,00
MISSIONE 18	Relazioni con le altre autonomie territoriali e locali	0,00	0,00	0,00	0,00	0,00	0,00	0,00	0,00
MISSIONE 19	Relazioni internazionali	0,00	0,00	0,00	0,00	0,00	0,00	0,00	0,00
MISSIONE 20	Fondi e accantonamenti	0,00	0,00	0,00	0,00	0,00	0,00	0,00	3.638.106,28
MISSIONE 50	Debito pubblico	0,00	0,00	0,00	0,00	0,00	0,00	0,00	126.277,73
MISSIONE 60	Anticipazioni finanziarie	0,00	0,00	0,00	0,00	0,00	0,00	0,00	0,00
MISSIONE 99	Servizi per conto terzi	0,00	0,00	0,00	0,00	0,00	0,00	0,00	0,00
TOTALE MISSIONI		349.607,27	0,00	0,00	39.758,72	389.365,99	381.742,63	381.742,63	28.855.221,04

CONTO DEL BILANCIO 2020 - GESTIONE DELLE SPESE
UTILIZZO DI CONTRIBUTI E TRASFERIMENTI DA PARTE DI ORGANISMI COMUNITARI E INTERNAZIONALI

MISSIONE PROGRAMMA TITOLO	DENOMINAZIONE	RESIDUI PASSIVI AL 1/1/2020 (RS)		PAGAMENTI IN C/RESIDUI (PR)		RIACCERTAMENTO RESIDUI (R) (1)			RESIDUI PASSIVI DA ESERCIZI PRECEDENTI (EP=RS-PR+R)		
		PREVISIONI DEFINITIVE DI COMPETENZA (CP)		PAGAMENTI IN C/COMPETENZA (PC)		IMPEGNI (I) (2)		ECONOMIE DI COMPETENZA (ECP=CP- I-FPV)		RESIDUI PASSIVI DA ESERCIZIO DI COMPETENZA (EC=I-PC)	
		PREVISIONI DEFINITIVE DI CASSA (CS)		TOTALE PAGAMENTI (TP=PR+PC)		FONDO PLURIENNALE VINCOLATO (FPV) (3)			TOTALE RESIDUI PASSIVI DA RIPORTARE (TR=EP+EC)		
MISSIONE											
Programma											
		RS	0,00	PR	0,00	R	0,00			EP	0,00
		CP	0,00	PC	0,00	I	0,00	ECP	0,00	EC	0,00
		CS	0,00	TP	0,00	FPV	0,00			TR	0,00
Totale Programma											
		RS	0,00	PR	0,00	R	0,00			EP	0,00
		CP	0,00	PC	0,00	I	0,00	ECP	0,00	EC	0,00
		CS	0,00	TP	0,00	FPV	0,00			TR	0,00
TOTALE MISSIONE											
		RS	0,00	PR	0,00	R	0,00			EP	0,00
		CP	0,00	PC	0,00	I	0,00	ECP	0,00	EC	0,00
		CS	0,00	TP	0,00	FPV	0,00			TR	0,00
TOTALE MISSIONI											
		RS	0,00	PR	0,00	R	0,00			EP	0,00
		CP	0,00	PC	0,00	I	0,00	ECP	0,00	EC	0,00
		CS	0,00	TP	0,00	FPV	0,00			TR	0,00

(1) Indicare l'ammontare complessivo derivante dal riaccertamento dei residui (l'importo dei debiti definitivamente cancellati dalle scritture). Non riguarda il riaccertamento di impegni di competenza dell'esercizio cui si riferisce il rendiconto. In sede di riaccertamento dei residui non può essere effettuata una rettifica in aumento dei residui passivi se non nei casi espressamente consentiti (Principio contabile applicato della contabilità finanziaria 9.1 di cui all'Allegato n. 4-2). Le rettifiche in aumento sono indicate con il segno "+", le rettifiche in riduzione sono indicate con il segno "-".

(2) Indicare gli impegni imputati contabilmente all'esercizio cui il rendiconto si riferisce al netto dei debiti che, in occasione del riaccertamento ordinario dei residui effettuato ai sensi dell'articolo 3, comma 4, risultassero non esigibili e reimputati agli esercizi in cui le obbligazioni risultano esigibili.

(3) Indicare l'importo corrispondente agli impegni imputati agli esercizi successivi finanziati con il fondo pluriennale vincolato.

CONTO DEL BILANCIO 2020 - GESTIONE DELLE SPESE
FUNZIONI DELEGATE DALLE REGIONI

MISSIONE PROGRAMMA TITOLO	DENOMINAZIONE	RESIDUI PASSIVI AL 1/1/2020 (RS)		PAGAMENTI IN C/RESIDUI (PR)		RIACCERTAMENTO RESIDUI (R) (1)			RESIDUI PASSIVI DA ESERCIZI PRECEDENTI (EP=RS-PR+R)		
		PREVISIONI DEFINITIVE DI COMPETENZA (CP)		PAGAMENTI IN C/COMPETENZA (PC)		IMPEGNI (I) (2)		ECONOMIE DI COMPETENZA (ECP=CP- I-FPV)		RESIDUI PASSIVI DA ESERCIZIO DI COMPETENZA (EC=I-PC)	
		PREVISIONI DEFINITIVE DI CASSA (CS)		TOTALE PAGAMENTI (TP=PR+PC)		FONDO PLURIENNALE VINCOLATO (FPV) (3)			TOTALE RESIDUI PASSIVI DA RIPORTARE (TR=EP+EC)		
MISSIONE											
Programma											
		RS	0,00	PR	0,00	R	0,00			EP	0,00
		CP	0,00	PC	0,00	I	0,00	ECP	0,00	EC	0,00
		CS	0,00	TP	0,00	FPV	0,00			TR	0,00
Totale Programma											
		RS	0,00	PR	0,00	R	0,00			EP	0,00
		CP	0,00	PC	0,00	I	0,00	ECP	0,00	EC	0,00
		CS	0,00	TP	0,00	FPV	0,00			TR	0,00
TOTALE MISSIONE											
		RS	0,00	PR	0,00	R	0,00			EP	0,00
		CP	0,00	PC	0,00	I	0,00	ECP	0,00	EC	0,00
		CS	0,00	TP	0,00	FPV	0,00			TR	0,00
TOTALE MISSIONI		RS	0,00	PR	0,00	R	0,00			EP	0,00
		CP	0,00	PC	0,00	I	0,00	ECP	0,00	EC	0,00
		CS	0,00	TP	0,00	FPV	0,00			TR	0,00

(1) Indicare l'ammontare complessivo derivante dal riaccertamento dei residui (l'importo dei debiti definitivamente cancellati dalle scritture). Non riguarda il riaccertamento di impegni di competenza dell'esercizio cui si riferisce il rendiconto. In sede di riaccertamento dei residui non può essere effettuata una rettifica in aumento dei residui passivi se non nei casi espressamente consentiti (Principio contabile applicato della contabilità finanziaria 9.1 di cui all'Allegato n. 4-2). Le rettifiche in aumento sono indicate con il segno "+", le rettifiche in riduzione sono indicate con il segno "-".

(2) Indicare gli impegni imputati contabilmente all'esercizio cui il rendiconto si riferisce al netto dei debiti che, in occasione del riaccertamento ordinario dei residui effettuato ai sensi dell'articolo 3, comma 4, risultassero non esigibili e reimputati agli esercizi in cui le obbligazioni risultano esigibili.

(3) Indicare l'importo corrispondente agli impegni imputati agli esercizi successivi finanziati con il fondo pluriennale vincolato.

TABELLA DEI PARAMETRI OBIETTIVI PER I COMUNI AI FINI DELL'ACCERTAMENTO DELLA CONDIZIONE DI ENTE STRUTTURALMENTE DEFICITARIO

		Barrare la condizione che ricorre	
P1	Indicatore 1.1 (Incidenza spese rigide - ripiano disavanzo, personale e debito - su entrate correnti) maggiore del 48%	Sì	<input checked="" type="checkbox"/>
P2	Indicatore 2.8 (Incidenza degli incassi delle entrate proprie sulle previsioni definitive di parte corrente) minore del 22%	Sì	<input checked="" type="checkbox"/>
P3	Indicatore 3.2 (Anticipazioni chiuse solo contabilmente) maggiore di 0	Sì	<input checked="" type="checkbox"/>
P4	Indicatore 10.3 (Sostenibilità debiti finanziari) maggiore del 16%	Sì	<input checked="" type="checkbox"/>
P5	Indicatore 12.4 (Sostenibilità disavanzo effettivamente a carico dell'esercizio) maggiore del 1,20%	Sì	<input checked="" type="checkbox"/>
P6	Indicatore 13.1 (Debiti riconosciuti e finanziati) maggiore del 1,00%	Sì	<input checked="" type="checkbox"/>
P7	[Indicatore 13.2 (Debiti in corso di riconoscimento) + Indicatore 13.3 (Debiti riconosciuti e in corso di finanziamento)] maggiore dello 0,60	Sì	<input checked="" type="checkbox"/>
P8	Indicatore concernente l'effettiva capacità di riscossione (riferito al totale delle entrate) minore del 47%	Sì	<input checked="" type="checkbox"/>

Gli Enti locali che presentano almeno la metà dei parametri deficitari (la condizione "Sì" identifica il parametro deficitario) sono strutturalmente deficitari ai sensi dell'articolo 242, comma 1, TUEL.

Sulla base dei parametri suindicati l'Ente è da considerarsi in condizioni strutturalmente deficitarie	Sì	<input checked="" type="checkbox"/>
--	----	-------------------------------------

PROSPETTO DEI DATI SIOPE - ENTRATA

	Descrizione	SIOPE	Importo Reversali
1	ENTRATE CORRENTI DI NATURA TRIBUTARIA,CONTRIBUTIVA E PEREQUATIVA		
1 1010106	IMPOSTA MUNICIPALE PROPRIA		
	IMPOSTA MUNICIPALE PROPRIA RISCOSSA A SEGUITO DELL'ATTIVITÀ ORDINARIA DI GESTIONE	1010106001	8.949.233,15
	IMPOSTE MUNICIPALE PROPRIA RISCOSSA A SEGUITO DI ATTIVITÀ DI VERIFICA E CONTROLLO	1010106002	9.978,65
	TOTALE CAT. 1010106		8.959.211,80
1 1010108	IMPOSTA COMUNALE SUGLI IMMOBILI (ICI)		
	IMPOSTA COMUNALE SUGLI IMMOBILI (ICI) RISCOSSA A SEGUITO DELL'ATTIVITÀ ORDINARIA DI GESTIONE	1010108001	93,00
	IMPOSTA COMUNALE SUGLI IMMOBILI (ICI) RISCOSSA A SEGUITO DI ATTIVITÀ DI VERIFICA E CONTROLLO	1010108002	587.658,02
	TOTALE CAT. 1010108		587.751,02
1 1010116	ADDIZIONALE COMUNALE IRPEF		
	ADDIZIONALE COMUNALE IRPEF RISCOSSA A SEGUITO DELL'ATTIVITÀ ORDINARIA DI GESTIONE	1010116001	1.935.782,26
	TOTALE CAT. 1010116		1.935.782,26
1 1010141	IMPOSTA DI SOGGIORNO		
	IMPOSTA DI SOGGIORNO RISCOSSA A SEGUITO DELL'ATTIVITÀ ORDINARIA DI GESTIONE	1010141001	146.383,05
	TOTALE CAT. 1010141		146.383,05
1 1010151	TASSA SMALTIMENTO RIFIUTI SOLIDI URBANI		
	TASSA SMALTIMENTO RIFIUTI SOLIDI URBANI RISCOSSA A SEGUITO DI ATTIVITÀ DI VERIFICA E CONTROLLO	1010151002	102.630,00
	TOTALE CAT. 1010151		102.630,00
1 1010152	TASSA OCCUPAZIONE SPAZI E AREE PUBBLICHE		
	TASSA OCCUPAZIONE SPAZI E AREE PUBBLICHE RISCOSSA A SEGUITO DELL'ATTIVITÀ ORDINARIA DI GESTIONE	1010152001	402.501,27
	TOTALE CAT. 1010152		402.501,27
1 1010153	IMPOSTA COMUNALE SULLA PUBBLICITÀ E DIRITTO SULLE PUBBLICHE AFFISSIONI		
	IMPOSTA COMUNALE SULLA PUBBLICITÀ E DIRITTO SULLE PUBBLICHE AFFISSIONI RISCOSSA A SEGUITO DELL'ATTIVITÀ ORDINARIA DI GESTION	1010153001	98.672,77

PROSPETTO DEI DATI SIOPE - ENTRATA

	Descrizione	SIOPE	Importo Reversali
1 1010161	TRIBUTO COMUNALE SUI RIFIUTI E SUI SERVIZI TRIBUTO COMUNALE SUI RIFIUTI E SUI SERVIZI	TOTALE CAT. 1010153	98.672,77
		1010161001	4.270.491,78
		TOTALE CAT. 1010161	4.270.491,78
1 1010176	TRIBUTO PER I SERVIZI INDIVISIBILI (TASI) TRIBUTO PER I SERVIZI INDIVISIBILI (TASI) RISCOSSO A SEGUITO DELL'ATTIVITÀ ORDINARIA DI GESTIONE	1010176001	4.867,94
		TOTALE CAT. 1010176	4.867,94
1 1010199	ALTRE IMPOSTE,TASSE E PROVENTI N.A.C ALTRE IMPOSTE,TASSE E PROVENTI ASSIMILATI N.A.C. RISCOSE A SEGUITO DI ATTIVITÀ DI VERIFICA E CONTROLLO	1010199002	762,04
		TOTALE CAT. 1010199	762,04
1 1030101	FONDI PEREQUATIVI DALLO STATO FONDI PEREQUATIVI DALLO STATO	1030101001	2.609.487,07
		TOTALE CAT. 1030101	2.609.487,07
		TOTALE TITOLO 1	19.118.541,00
2	TRASFERIMENTI CORRENTI		
2 2010101	TRASFERIMENTI CORRENTI DA AMMINISTRAZIONI CENTRALI TRASFERIMENTI CORRENTI DA MINISTERI TRASFERIMENTI CORRENTI DA PRESIDENZA DEL CONSIGLIO DEI MINISTRI	2010101001	984.405,92
		2010101003	371.907,02
		TOTALE CAT. 2010101	1.356.312,94
2 2010102	TRASFERIMENTI CORRENTI DA AMMINISTRAZIONI LOCALI TRASFERIMENTI CORRENTI DA REGIONI E PROVINCE AUTONOME TRASFERIMENTI CORRENTI DA PROVINCE	2010102001	1.422.982,66
		2010102002	39.378,00

PROSPETTO DEI DATI SIOPE - ENTRATA

	Descrizione	SIOPE	Importo Reversali
3	<i>continua 2 2010102</i>		
	TRASFERIMENTI CORRENTI DA COMUNI	2010102003	218.444,28
	TRASFERIMENTI CORRENTI DA AZIENDE SANITARIE LOCALI	2010102011	15.328,22
	TOTALE CAT. 2010102		1.696.133,16
	TOTALE TITOLO 2		3.052.446,10
	ENTRATE EXTRATRIBUTARIE		
	ENTRATE DALLA VENDITA E DALL'EROGAZIONE DI SERVIZI		
	PROVENTI DA ASILI NIDO	3010201002	25.208,00
	PROVENTI DA MENSE	3010201008	251.061,69
	PROVENTI DA TEATRI, MUSEI, SPETTACOLI, MOSTRE	3010201013	11.738,88
3 3010200	PROVENTI DA TRASPORTI FUNEBRI, POMPE FUNEBRI, ILLUMINAZIONE VOTIVA	3010201014	375.387,77
	PROVENTI DA TRASPORTO SCOLASTICO	3010201016	8.130,00
	PROVENTI DA STRUTTURE RESIDENZIALI PER ANZIANI	3010201017	4.536,80
	PROVENTI DA PARCHEGGI CUSTODITI E PARCHIMETRI	3010201020	586.729,71
	PROVENTI DA DIRITTI DI SEGRETERIA E ROGITO	3010201032	75.104,42
	PROVENTI DA RILASCIO DOCUMENTI E DIRITTI DI CANCELLERIA	3010201033	70.151,00
	PROVENTI DA ATTIVITÀ DI MONITORAGGIO E CONTROLLO AMBIENTALE	3010201036	37.360,18
	PROVENTI DA SERVIZI N.A.C.	3010201999	59.722,41
	TOTALE CAT. 3010200		1.505.130,86
	PROVENTI DERIVANTI DALLA GESTIONE DEI BENI		
3 3010300	CANONE OCCUPAZIONE SPAZI E AREE PUBBLICHE	3010301002	249.176,94
	PROVENTI DA CONCESSIONI SU BENI	3010301003	31.234,15
	LOCAZIONI DI ALTRI BENI IMMOBILI	3010302002	106.496,22
	TOTALE CAT. 3010300		386.907,31
3 3020200	ENTRATE DA FAMIGLIE DERIVANTI DALL'ATTIVITÀ DI CONTROLLO E REPRESSIONE DELLE IRREGOLARITÀ E DEGLI ILLECITI		
	PROVENTI DA MULTE E SANZIONI PER VIOLAZIONI DELLE NORME DEL CODICE DELLA STRADA A CARICO DELLE FAMIGLIE	3020201004	422.156,72
	PROVENTI DA ALTRE MULTE, AMMENDE, SANZIONI E OBLAZIONI A CARICO DELLE FAMIGLIE	3020201999	8.695,81

PROSPETTO DEI DATI SIOPE - ENTRATA

	Descrizione	SIOPE	Importo Reversali
	<i>continua 3 3020200</i>		
	TOTALE CAT. 3020200		430.852,53
3 3030300	ALTRI INTERESSI ATTIVI		
	INTERESSI ATTIVI DA DEPOSITI BANCARI O POSTALI	3030304001	6.051,46
	TOTALE CAT. 3030300		6.051,46
3 3050200	RIMBORSI IN ENTRATA		
	RIMBORSI RICEVUTI PER SPESE DI PERSONALE (COMANDO, DISTACCO, FUORI RUOLO, CONVENZIONI, ECC...)	3050201001	49.685,01
	ENTRATE DA RIMBORSI, RECUPERI E RESTITUZIONI DI SOMME NON DOVUTE O INCASSATE IN ECCESSO DA AMMINISTRAZIONI CENTRALI	3050203001	35.463,08
	ENTRATE DA RIMBORSI, RECUPERI E RESTITUZIONI DI SOMME NON DOVUTE O INCASSATE IN ECCESSO DA AMMINISTRAZIONI LOCALI	3050203002	43.342,82
	ENTRATE DA RIMBORSI, RECUPERI E RESTITUZIONI DI SOMME NON DOVUTE O INCASSATE IN ECCESSO DA FAMIGLIE	3050203004	16.373,32
	INCASSI PER AZIONI DI SURROGA NEI CONFRONTI DI TERZI	3050204002	14.223,96
	TOTALE CAT. 3050200		159.088,19
3 3059900	ALTRE ENTRATE CORRENTI N.A.C.		
	FONDI INCENTIVANTI IL PERSONALE (ART. 113 DEL D.LGS. 50/2016)	3059902001	40.085,27
	ENTRATE PER STERILIZZAZIONE CONTABILE IVA (REVERSE CHARGE)	3059903001	1.842,14
	ALTRE ENTRATE CORRENTI N.A.C.	3059999999	174.701,72
	TOTALE CAT. 3059900		216.629,13
	TOTALE TITOLO 3		2.704.659,48
4	ENTRATE IN CONTO CAPITALE		
4 4020100	CONTRIBUTI AGLI INVESTIMENTI DA AMMINISTRAZIONI PUBBLICHE		
	CONTRIBUTI AGLI INVESTIMENTI DA MINISTERI	4020101001	152.711,91
	CONTRIBUTI AGLI INVESTIMENTI DA REGIONI E PROVINCE AUTONOME	4020102001	219.255,31
	TOTALE CAT. 4020100		371.967,22
4 4050100	PERMESSI DI COSTRUIRE		
	PERMESSI DI COSTRUIRE	4050101001	314.649,91

PROSPETTO DEI DATI SIOPE - ENTRATA

	Descrizione	SIOPE	Importo Reversali
4 4050400	ALTRE ENTRATE IN CONTO CAPITALE N.A.C. ALTRE ENTRATE IN CONTO CAPITALE N.A.C.	TOTALE CAT. 4050100	314.649,91
		4050499999	191.041,26
		TOTALE CAT. 4050400	191.041,26
		TOTALE TITOLO 4	877.658,39
6	ACCENSIONE DI PRESTITI		
6 6030100	FINANZIAMENTI A MEDIO LUNGO TERMINE ACCENSIONE MUTUI E ALTRI FINANZIAMENTI A MEDIO LUNGO TERMINE DA ALTRE AMMINISTRAZIONI CENTRALI N.A.C.	6030101999	1.300.080,44
		TOTALE CAT. 6030100	1.300.080,44
		TOTALE TITOLO 6	1.300.080,44
9	ENTRATE PER CONTO DI TERZI E PARTITE DI GIRO		
9 9010200	RITENUTE SU REDDITI DA LAVORO DIPENDENTE RITENUTE ERARIALI SU REDDITI DA LAVORO DIPENDENTE PER CONTO TERZI RITENUTE PREVIDENZIALI E ASSISTENZIALI SU REDDITI DA LAVORO DIPENDENTE PER CONTO TERZI ALTRE RITENUTE AL PERSONALE DIPENDENTE PER CONTO DI TERZI	9010201001	1.008.688,46
		9010202001	466.122,63
		9010299999	117.289,49
		TOTALE CAT. 9010200	1.592.100,58
9 9019900	ALTRE ENTRATE PER PARTITE DI GIRO ENTRATE A SEGUITO DI SPESE NON ANDATE A BUON FINE RIMBORSO DI FONDI ECONOMALI E CARTE AZIENDALI REINTEGRO INCASSI VINCOLATI AI SENSI DELL'ART. 195 DEL TUEL	9019901001	30.632,08
		9019903001	1.000,00
		9019906002	1.300.080,44
		TOTALE CAT. 9019900	1.331.712,52
9 9020100	RIMBORSI PER ACQUISTO DI BENI E SERVIZI PER CONTO TERZI		

PROSPETTO DEI DATI SIOPE - ENTRATA

	Descrizione	SIOPE	Importo Reversali
9 9020400	RIMBORSO PER ACQUISTO DI SERVIZI PER CONTO DI TERZI	9020102001	101.786,70
	TOTALE CAT. 9020100		101.786,70
	DEPOSITI DI/PRESSO TERZI		
	COSTITUZIONE DI DEPOSITI CAUZIONALI O CONTRATTUALI DI TERZI	9020401001	47.183,46
9 9020500	TOTALE CAT. 9020400		47.183,46
	RISCOSSIONE IMPOSTE E TRIBUTI PER CONTO TERZI		
	RISCOSSIONE DI IMPOSTE DI NATURA CORRENTE PER CONTO DI TERZI	9020501001	1.800.265,21
	TOTALE CAT. 9020500		1.800.265,21
	TOTALE TITOLO 9		4.873.048,47
	TOTALE GENERALE		31.926.433,88

PROSPETTO DEI DATI SIOPE - SPESA

	Descrizione	SIOPE	Importo Mandati
1	SPESE CORRENTI		
1 101	REDDITI DA LAVORO DIPENDENTE		
	VOCI STIPENDIALI CORRISPOSTE AL PERSONALE A TEMPO INDETERMINATO	1010101002	3.527.998,42
	STRAORDINARIO PER IL PERSONALE A TEMPO INDETERMINATO	1010101003	59.228,34
	INDENNITÀ ED ALTRI COMPENSI, ESCLUSI I RIMBORSI SPESA PER MISSIONE, CORRISPOSTI AL PERSONALE A TEMPO INDETERMINATO	1010101004	623.187,10
	VOCI STIPENDIALI CORRISPOSTE AL PERSONALE A TEMPO DETERMINATO	1010101006	173.898,77
	BUONI PASTO	1010102002	25.457,58
	ALTRE SPESE PER IL PERSONALE N.A.C.	1010102999	31.810,46
	CONTRIBUTI OBBLIGATORI PER IL PERSONALE	1010201001	1.230.148,77
	TOTALE MACROAGGR. 101		5.671.729,44
1 102	IMPOSTE E TASSE A CARICO DELL'ENTE		
	IMPOSTA REGIONALE SULLE ATTIVITÀ PRODUTTIVE (IRAP)	1020101001	356.689,75
	TASSA DI CIRCOLAZIONE DEI VEICOLI A MOTORE (TASSA AUTOMOBILISTICA)	1020109001	2.000,00
	TOTALE MACROAGGR. 102		358.689,75
1 103	ACQUISTO DI BENI E SERVIZI		
	GIORNALI E RIVISTE	1030101001	6.715,35
	CARTA, CANCELLERIA E STAMPATI	1030102001	27.933,77
	CARBURANTI, COMBUSTIBILI E LUBRIFICANTI	1030102002	29.792,05
	EQUIPAGGIAMENTO	1030102003	2.126,82
	VESTIARIO	1030102004	12.744,35
	ACCESSORI PER UFFICI E ALLOGGI	1030102005	2.669,97
	MATERIALE INFORMATICO	1030102006	37.003,77
	ALTRI MATERIALI TECNICO-SPECIALISTICI NON SANITARI	1030102007	45.316,75
	STRUMENTI TECNICO-SPECIALISTICI NON SANITARI	1030102008	3.538,00
	BENI PER ATTIVITÀ DI RAPPRESENTANZA	1030102009	3.760,00
	GENERI ALIMENTARI	1030102011	393.990,75
	ALTRI BENI E MATERIALI DI CONSUMO N.A.C.	1030102999	124.033,49

PROSPETTO DEI DATI SIOPE - SPESA

	Descrizione	SIOPE	Importo Mandati
	<i>continua 1/103</i>		
	FLORA SELVATICA E NON SELVATICA	1030103002	259.104,80
	ORGANI ISTITUZIONALI DELL'AMMINISTRAZIONE - INDENNITÀ	1030201001	148.014,45
	ORGANI ISTITUZIONALI DELL'AMMINISTRAZIONE - RIMBORSI	1030201002	1.520,24
	COMPENSI AGLI ORGANI ISTITUZIONALI DI REVISIONE, DI CONTROLLO ED ALTRI INCARICHI ISTITUZIONALI DELL'AMMINISTRAZIONE	1030201008	71.774,15
	RIMBORSO PER VIAGGIO E TRASLOCO	1030202001	435,50
	ACQUISTO DI SERVIZI PER FORMAZIONE OBBLIGATORIA	1030204004	499,91
	ACQUISTO DI SERVIZI PER ALTRE SPESE PER FORMAZIONE E ADDESTRAMENTO N.A.C.	1030204999	12.146,74
	TELEFONIA FISSA	1030205001	63.269,50
	TELEFONIA MOBILE	1030205002	2.855,49
	ACCESSO A BANCHE DATI E A PUBBLICAZIONI ON LINE	1030205003	7.935,83
	ENERGIA ELETTRICA	1030205004	404.014,72
	ACQUA	1030205005	127.954,71
	GAS	1030205006	197.243,54
	UTENZE E CANONI PER ALTRI SERVIZI N.A.C.	1030205999	37.683,68
	LOCAZIONE DI BENI IMMOBILI	1030207001	5.701,40
	NOLEGGI DI MEZZI DI TRASPORTO	1030207002	4.648,44
	NOLEGGI DI HARDWARE	1030207004	2.668,22
	NOLEGGI DI IMPIANTI E MACCHINARI	1030207008	20.926,37
	MANUTENZIONE ORDINARIA E RIPARAZIONI DI MEZZI DI TRASPORTO AD USO CIVILE, DI SICUREZZA E ORDINE PUBBLICO	1030209001	3.736,68
	MANUTENZIONE ORDINARIA E RIPARAZIONI DI ATTREZZATURE	1030209005	10.308,82
	MANUTENZIONE ORDINARIA E RIPARAZIONI DI MACCHINE PER UFFICIO	1030209006	10.259,78
	MANUTENZIONE ORDINARIA E RIPARAZIONI DI BENI IMMOBILI	1030209008	479.990,19
	MANUTENZIONE ORDINARIA E RIPARAZIONI DI ALTRI BENI MATERIALI	1030209011	5.185,00
	MANUTENZIONE ORDINARIA E RIPARAZIONI DI TERRENI E BENI MATERIALI NON PRODOTTI	1030209012	36.601,72
	INCARICHI LIBERO PROFESSIONALI DI STUDI, RICERCA E CONSULENZA	1030210001	6.296,80
	ASSISTENZA PSICOLOGICA, SOCIALE E RELIGIOSA	1030211002	135.255,13
	ALTRE PRESTAZIONI PROFESSIONALI E SPECIALISTICHE N.A.C.	1030211999	150.743,98
	ACQUISTO DI SERVIZI DA AGENZIE DI LAVORO INTERINALE	1030212001	3.042,78
	COLLABORAZIONI COORDINATE E A PROGETTO	1030212003	10.103,10
	SERVIZI DI SORVEGLIANZA, CUSTODIA E ACCOGLIENZA	1030213001	82.949,69
	SERVIZI DI PULIZIA E LAVANDERIA	1030213002	112.155,07

PROSPETTO DEI DATI SIOPE - SPESA

	Descrizione	SIOPE	Importo Mandati
	<i>continua 1 103</i>		
	SERVIZI AUSILIARI A BENEFICIO DEL PERSONALE	1030213005	4.392,00
	ALTRI SERVIZI AUSILIARI N.A.C.	1030213999	6.240,71
	CONTRATTI DI SERVIZIO DI TRASPORTO PUBBLICO	1030215001	39.167,60
	CONTRATTI DI SERVIZIO DI TRASPORTO SCOLASTICO	1030215002	108.072,74
	CONTRATTI DI SERVIZIO PER IL TRASPORTO DI DISABILI E ANZIANI	1030215003	195.841,71
	CONTRATTI DI SERVIZIO PER LA RACCOLTA RIFIUTI	1030215004	4.769.620,71
	CONTRATTI DI SERVIZIO PER IL CONFERIMENTO IN DISCARICA DEI RIFIUTI	1030215005	1.963.177,23
	CONTRATTI DI SERVIZIO PER LE MENSE SCOLASTICHE	1030215006	407.100,68
	CONTRATTI DI SERVIZIO DI ASSISTENZA SOCIALE RESIDENZIALE E SEMIRESIDENZIALE	1030215008	16.224,66
	CONTRATTI DI SERVIZIO DI ASSISTENZA SOCIALE DOMICILIARE	1030215009	254.040,28
	CONTRATTI DI SERVIZIO DI ASILO NIDO	1030215010	686,00
	CONTRATTI DI SERVIZIO PER LA LOTTA AL RANDAGISMO	1030215011	248.664,60
	CONTRATTI DI SERVIZIO PER LA GESTIONE DEL SERVIZIO IDRICO INTEGRATO	1030215013	8.392,58
	CONTRATTI DI SERVIZIO PER L'ILLUMINAZIONE PUBBLICA	1030215015	567.753,29
	ALTRE SPESE PER CONTRATTI DI SERVIZIO PUBBLICO	1030215999	251.514,50
	SPESE POSTALI	1030216002	9.000,00
	ONERI PER SERVIZIO DI TESORERIA	1030217002	45.147,20
	SPESE PER SERVIZI FINANZIARI N.A.C.	1030217999	6.761,38
	SPESE PER ACCERTAMENTI SANITARI RESI NECESSARI DALL'ATTIVITÀ LAVORATIVA	1030218001	19.667,88
	GESTIONE E MANUTENZIONE APPLICAZIONI	1030219001	113.458,65
	ASSISTENZA ALL'UTENTE E FORMAZIONE	1030219002	5.180,20
	SERVIZI PER I SISTEMI E RELATIVA MANUTENZIONE	1030219005	764,21
	SERVIZI DI SICUREZZA	1030219006	33.628,56
	SERVIZI DI GESTIONE DOCUMENTALE	1030219007	273.210,63
	ALTRE SPESE LEGALI	1030299002	103.080,23
	CUSTODIA GIUDIZIARIA	1030299007	11.374,46
	ALTRI SERVIZI DIVERSI N.A.C.	1030299999	1.736.420,99
	TOTALE MACROAGGR. 103		14.303.235,18
1 104	TRASFERIMENTI CORRENTI		

PROSPETTO DEI DATI SIOPE - SPESA

	Descrizione	SIOPE	Importo Mandati
1 107	TRASFERIMENTI CORRENTI A MINISTERI	1040101001	37.559,23
	TRASFERIMENTI CORRENTI A ALTRE AMMINISTRAZIONI CENTRALI N.A.C.	1040101999	44.280,21
	TRASFERIMENTI CORRENTI A PROVINCE	1040102002	359.407,58
	TRASFERIMENTI CORRENTI A COMUNI	1040102003	122.986,73
	TRASFERIMENTI CORRENTI A UNIVERSITÀ	1040102008	80.600,00
	TRASFERIMENTI CORRENTI A ALTRE AMMINISTRAZIONI LOCALI N.A.C.	1040102999	12.000,00
	ALTRI ASSEGNI E SUSSIDI ASSISTENZIALI	1040202999	323.034,90
	ALTRI TRASFERIMENTI A FAMIGLIE N.A.C.	1040205999	284.047,11
	TRASFERIMENTI CORRENTI A ALTRE IMPRESE	1040399999	65.196,65
	TRASFERIMENTI CORRENTI A ISTITUZIONI SOCIALI PRIVATE	1040401001	214.438,32
	TOTALE MACROAGGR. 104		1.543.550,73
1 108	INTERESSI PASSIVI		
	INTERESSI PASSIVI SU TITOLI OBBLIGAZIONARI A MEDIO-LUNGO TERMINE A TASSO VARIABILE - VALUTA DOMESTICA	1070201002	0,25
	INTERESSI PASSIVI A CASSA DEPOSITI E PRESTITI SPA SU MUTUI E ALTRI FINANZIAMENTI A MEDIO LUNGO TERMINE	1070504003	126.277,48
1 109	ALTRE SPESE PER REDDITI DA CAPITALE		
	DIRITTI REALI DI GODIMENTO E SERVITÙ ONEROSE	1080201001	81.406,96
	TOTALE MACROAGGR. 108		81.406,96
1 110	RIMBORSI E POSTE CORRETTIVE DELLE ENTRATE		
	RIMBORSI PER SPESE DI PERSONALE (COMANDO, DISTACCO, FUORI RUOLO, CONVENZIONI, ECC...)	1090101001	96.929,14
	RIMBORSI DI IMPOSTE E TASSE DI NATURA CORRENTE	1090201001	81.273,50
	RIMBORSI DI PARTE CORRENTE A FAMIGLIE DI SOMME NON DOVUTE O INCASSATE IN ECCESSO	1099904001	1.973,38
1 111	ALTRE SPESE CORRENTI		
	PREMI DI ASSICURAZIONE SU BENI MOBILI	1100401001	21.400,00
	PREMI DI ASSICURAZIONE SU BENI IMMOBILI	1100401002	18.944,31

PROSPETTO DEI DATI SIOPE - SPESA

	Descrizione	SIOPE	Importo Mandati
2	<i>continua 1 110</i>		
	PREMI DI ASSICURAZIONE PER RESPONSABILITÀ CIVILE VERSO TERZI	1100401003	47.000,00
	ALTRI PREMI DI ASSICURAZIONE N.A.C.	1100499999	32.101,17
	SPESE PER RISARCIMENTO DANNI	1100502001	75.611,58
	ALTRE SPESE CORRENTI N.A.C.	1109999999	84.582,26
	TOTALE MACROAGGR. 110		279.639,32
	TOTALE TITOLO 1		22.544.705,13
	SPESE IN CONTO CAPITALE		
	INVESTIMENTI FISSI LORDI E ACQUISTO DI TERRENI		
	MEZZI DI TRASPORTO AD USO CIVILE, DI SICUREZZA E ORDINE PUBBLICO N.A.C.	2020101999	18.553,62
2 202	HARDWARE N.A.C.	2020107999	28.060,00
	FABBRICATI AD USO SCOLASTICO	2020109003	465.760,08
	INFRASTRUTTURE IDRAULICHE	2020109010	353.459,77
	INFRASTRUTTURE STRADALI	2020109012	1.397.185,63
	ALTRE VIE DI COMUNICAZIONE	2020109013	140.938,59
	IMPIANTI SPORTIVI	2020109016	106.810,94
	BENI IMMOBILI N.A.C.	2020109999	1.521.492,07
	ALTRI TERRENI N.A.C.	2020201999	43.415,00
	INCARICHI PROFESSIONALI PER LA REALIZZAZIONE DI INVESTIMENTI	2020305001	56.639,48
	TOTALE MACROAGGR. 202		4.132.315,18
2 203	CONTRIBUTI AGLI INVESTIMENTI		
	CONTRIBUTI AGLI INVESTIMENTI A COMUNI	2030102003	14.062,50
	CONTRIBUTI AGLI INVESTIMENTI A FAMIGLIE	2030201001	225,00
	TOTALE MACROAGGR. 203		14.287,50
2 205	ALTRE SPESE IN CONTO CAPITALE		
	RIMBORSI IN CONTO CAPITALE A FAMIGLIE DI SOMME NON DOVUTE O INCASSATE IN ECCESSO	2050404001	39.758,72
	TOTALE MACROAGGR. 205		39.758,72

PROSPETTO DEI DATI SIOPE - SPESA

	Descrizione	SIOPE	Importo Mandati
4	RIMBORSO DI PRESTITI	TOTALE TITOLO 2	4.186.361,40
4 401	RIMBORSO DI TITOLI OBBLIGAZIONARI		
	RIMBORSO DI TITOLI OBBLIGAZIONARI A MEDIO-LUNGO TERMINE A TASSO VARIABILE - VALUTA DOMESTICA	4010201002	64.500,00
	TOTALE MACROAGGR. 401		64.500,00
4 403	RIMBORSO MUTUI E ALTRI FINANZIAMENTI A MEDIO LUNGO TERMINE		
	RIMBORSO MUTUI E ALTRI FINANZIAMENTI A MEDIO LUNGO TERMINE A CASSA DEPOSITI E PRESTITI - GESTIONE CDP SPA	4030104003	206.873,49
	TOTALE MACROAGGR. 403		206.873,49
	TOTALE TITOLO 4		271.373,49
7	SPESE PER CONTO TERZI E PARTITE DI GIRO		
7 701	USCITE PER PARTITE DI GIRO		
	VERSAMENTI DI RITENUTE ERARIALI SU REDDITI DA LAVORO DIPENDENTE RISCOSSE PER CONTO TERZI	7010201001	940.531,42
	VERSAMENTI DI RITENUTE PREVIDENZIALI E ASSISTENZIALI SU REDDITI DA LAVORO DIPENDENTE RISCOSSE PER CONTO TERZI	7010202001	470.177,79
	ALTRI VERSAMENTI DI RITENUTE AL PERSONALE DIPENDENTE PER CONTO DI TERZI	7010299999	117.386,10
	VERSAMENTI DI RITENUTE ERARIALI SU REDDITI DA LAVORO AUTONOMO PER CONTO TERZI	7010301001	70.789,80
	SPESE NON ANDATE A BUON FINE	7019901001	28.148,08
	DESTINAZIONE INCASSI LIBERI AL REINTEGRO INCASSI VINCOLATI AI SENSI DELL'ART. 195 DEL TUE	7019906002	1.300.080,44
	TOTALE MACROAGGR. 701		2.927.113,63
7 702	USCITE PER CONTO TERZI		
	ACQUISTO DI SERVIZI PER CONTO DI TERZI	7020102001	325,00
	TRASFERIMENTI PER CONTO TERZI A ALTRE AMMINISTRAZIONI CENTRALI N.A.C.	7020201999	1.664.523,29
	RESTITUZIONE DI DEPOSITI CAUZIONALI O CONTRATTUALI DI TERZI	7020402001	45.304,20
	ALTRE USCITE PER CONTO TERZI N.A.C.	7029999999	10.138,97

PROSPETTO DEI DATI SIOPE - SPESA

	Descrizione	SIOPE	Importo Mandati
	<i>continua 7/702</i>		
	TOTALE MACROAGGR. 702		1.720.291,46
	TOTALE TITOLO 7		4.647.405,09
	TOTALE GENERALE		31.649.845,11

ELENCO DEI RESIDUI ATTIVI PROVENIENTI DAGLI ESERCIZI ANTERIORI A QUELLO DI COMPETENZA*Distinti per esercizio di provenienza e per capitolo*

DESCRIZIONE		ACCERTATO (A)	RISCOSSIONI (R)	MAGGIORI RESIDUI (MGR) / MAGGIORI ENTRATE (MAG) / ECONOMIE (INS = su residuo, MIN = su competenza) / REIMPUTAZIONI (REI) /	RIACCERTAMENTO (RR = A - INS - MIN - REI)	RESIDUI ATTIVI AL 31/12/2020 (RA= RR - R + MAG + MGR)
<u>Cap. 1010/82 - REC.ICI DA RUOLI COATTIVI ARRETRATI - Piano Fin.: E.1.01.01.08.002</u>						
Anno 2019						
2019/3830	recupero ici	3.854,00	0,00		3.854,00	3.854,00
	Totale Anno 2019	3.854,00	0,00		3.854,00	3.854,00
	<u>Totale Cap. 1010/82</u>	3.854,00	0,00		3.854,00	3.854,00
<u>Cap. 1020/40 - TARI - TARES - EX TARSU RUOLO PRINCIPALE - Piano Fin.: E.1.01.01.61.001</u>						
Anno 2015						
2015/456	RUOLO TARI 2014 - SALDO	117.143,00	0,00		117.143,00	117.143,00
2015/2128	RUOLO TARI 2015	657.613,68	130,00		657.613,68	657.483,68
	Totale Anno 2015	774.756,68	130,00		774.756,68	774.626,68
Anno 2017						
2017/996	RUOLO TARI 2017 (I° SCADENZA 30/06-II° SCADENZA 31/08 III° SCADENZA 31/10 IV° SCADENZA 31/12)	1.085.924,58	0,00		1.085.924,58	1.085.924,58
	Totale Anno 2017	1.085.924,58	0,00		1.085.924,58	1.085.924,58
Anno 2018						
2018/1109	APPROVAZIONE RUOLO DELLA TARI (TASSA RIFIUTI) ANNO 2018 ESECUTIVO AL MESE DI GIUGNO 2018	1.797.377,17	0,00		1.797.377,17	1.797.377,17
	Totale Anno 2018	1.797.377,17	0,00		1.797.377,17	1.797.377,17
Anno 2019						
2019/1954	RUOLO TARI 2019 (DIMINUITO PER COMPENSAZIONE CON ACCERTAMENTI PRESI D'UFFICIO)	2.166.485,12	1.016.548,01		2.166.485,12	1.149.937,11
	Totale Anno 2019	2.166.485,12	1.016.548,01		2.166.485,12	1.149.937,11
	<u>Totale Cap. 1020/40</u>	5.824.543,55	1.016.678,01		5.824.543,55	4.807.865,54
<u>Cap. 1020/50 - QUOTA ADDIZIONALE PROVINCIALE SU RUOLO TARI - TARES - EX TARSU - S. 1609024 - Piano Fin.: E.1.01.01.61.001</u>						
Anno 2018						
2018/1110	ADDIZIONALE PROVINCIALE SU RUOLO DELLA TARI (TASSA RIFIUTI) ANNO 2018 ESECUTIVO AL MESE DI GIUGNO 2018	56.941,07	0,00		56.941,07	56.941,07
	Totale Anno 2018	56.941,07	0,00		56.941,07	56.941,07
Anno 2019						
2019/1955	ADDIZIONALE PROV. SU RUOLO TARI 2019	153.099,75	0,00		153.099,75	153.099,75
	Totale Anno 2019	153.099,75	0,00		153.099,75	153.099,75
	<u>Totale Cap. 1020/50</u>	210.040,82	0,00		210.040,82	210.040,82
<u>Cap. 1012/81 - C.STATO X PROGETTO "PON INCLUSIONE" - S.1616551-52-53-54-55 - Piano Fin.: E.2.01.01.01.001</u>						
Anno 2019						
2019/680	PON INCLUSIONE ACCERTAMENTO SOMME E CONSEGUENTE IMPEGNO DI SPESA ANNUALITA' 2018	140.680,97	103.555,11		140.680,97	37.125,86
	Totale Anno 2019	140.680,97	103.555,11		140.680,97	37.125,86

MAG = Maggiori entrate, INS = Insussistenza, REI = Reimputazione in esercizi successivi, MGR = Maggiori Residui

ELENCO DEI RESIDUI ATTIVI PROVENIENTI DAGLI ESERCIZI ANTERIORI A QUELLO DI COMPETENZA*Distinti per esercizio di provenienza e per capitolo*

DESCRIZIONE		ACCERTATO	RISCOSSIONI	MAGGIORI RESIDUI (MGR) / MAGGIORI ENTRATE (MAG) / ECONOMIE (INS = su residuo, MIN = su competenza) / REIMPUTAZIONI (REI) /	RIACCERTAMENTO	RESIDUI ATTIVI AL 31/12/2020
		(A)	(R)		(RR = A - INS - MIN - REI)	(RA= RR - R + MAG + MGR)
<u>Totale Cap. 2012/81</u>		140.680,97	103.555,11		140.680,97	37.125,86
<u>Cap. 2021/12 - CONTRIBUTO DA COMUNI X TRASPORTO DISABILI - S. 1616723 - Piano Fin.: E.2.01.01.02.003</u>						
Anno 2019						
2019/711	DITTA CITY TOURING SRL- LOTTO 3 - CIG. 7789322FD8 - TRASPORTO DISABILI PRESSO I CENTRI DI RIABILITAZIONE RESIDENZIALI E SEMIRESIDENZIALI E ALL'ISTITUTO AICARDI DI SANREMO - RIPETIZIONE DI SERVIZI ANALOGHI PERIODO 1/3-31/12/2019	2.438,00	0,00		2.438,00	2.438,00
2019/716	DITTA RIVIERA TRASPORTI SPA - LOTTO 2 - CIG. 7789272698 - TRASPORTO DISABILI PRESSO ISAH DI IMPERIA CENTRO DI RIABILITAZIONE RESIDENZIALE- RIPETIZIONE DI SERVIZI ANALOGHI PERIODO 1/3-31/12/2019	13.057,30	0,00		13.057,30	13.057,30
2019/4146	ACC. X CORRISPONDENTE IMPEGNO 23/2019	2.805,00	0,00		2.805,00	2.805,00
Totale Anno 2019		18.300,30	0,00		18.300,30	18.300,30
<u>Totale Cap. 2021/12</u>		18.300,30	0,00		18.300,30	18.300,30
<u>Cap. 2021/13 - CONTRIBUTO DA COMUNI PER SERVIZIO RICOVERO CANI E PRONTO SOCCORSO S.1605011 - Piano Fin.: E.2.01.01.02.003</u>						
Anno 2018						
2018/171	CONTRIBUTO DAI COMUNI - POLO EMERGENZA VETERINARIA DEGLI ANIMALI FERITI TRAUMATIZZATI MALATI TROVATI SUL TERRITORIO DISTRETTO SOCIO SANITARIO 1 1° BIMESTRE 2018 - VEDI IMP. 167/2018	87.011,80	20.110,00		87.011,80	66.901,80
Totale Anno 2018		87.011,80	20.110,00		87.011,80	66.901,80
Anno 2019						
2019/1197	DITTA PLUTO SRL DI SANREMO - RICOVERO E MANTENIMENTO E CURA CANI RANDAGI DEL TERRITORIO DEL DSS 1 E PER GATTI LIBERI NON DI PROPRIETA' SOTTOPOSTI AD OSSERVAZIONE E TERAPIE VETERINARIE - AFFIDAM.1/4-31/12/19 -CIG 680281762D -IMP.929/2019	72.246,42	16.500,95	20.660,86 INS	51.585,56	35.084,61
2019/4144	ACC. X CORRISPONDENTE IMPEGNO 360/2019	43.266,41	31.519,89		43.266,41	11.746,52
2019/4145	ACC. X CORRISPONDENTE IMPEGNO 771/2019	13.575,00	0,00		13.575,00	13.575,00
Totale Anno 2019		129.087,83	48.020,84	20.660,86 INS	108.426,97	60.406,13
<u>Totale Cap. 2021/13</u>		216.099,63	68.130,84	20.660,86 INS	195.438,77	127.307,93
<u>Cap. 2021/15 - C.R. VOUCHER ASILI NIDO - S.1611074 - PARTE 1616240 - Piano Fin.: E.2.01.01.02.001</u>						
Anno 2019						
2019/1643	2^ TRANCHE DI CONTRIBUTO REGIONALE (40%) VOUCHER NIDO DI INCLUSIONE E VOUCHER NIDO DI CONCILIAZIONE (vedi impegni 1077-1078-1079 del 13/5/2019)	18.700,00	0,00		18.700,00	18.700,00
Totale Anno 2019		18.700,00	0,00		18.700,00	18.700,00
<u>Totale Cap. 2021/15</u>		18.700,00	0,00		18.700,00	18.700,00
<u>Cap. 2021/18 - CONTRIBUTO DA COMUNI X ASSISTENZA DOMICILIARE ANZIANI - S. 1615128 - Piano Fin.: E.2.01.01.02.003</u>						
Anno 2019						

MAG = Maggiori entrate, INS = Insussistenza, REI = Reimputazione in esercizi successivi, MGR = Maggiori Residui

ELENCO DEI RESIDUI ATTIVI PROVENIENTI DAGLI ESERCIZI ANTERIORI A QUELLO DI COMPETENZA*Distinti per esercizio di provenienza e per capitolo*

DESCRIZIONE		ACCERTATO (A)	RISCOSSIONI (R)	MAGGIORI RESIDUI (MGR) / MAGGIORI ENTRATE (MAG) / ECONOMIE (INS = su residuo, MIN = su competenza) / REIMPUTAZIONI (REI) /	RIACCERTAMENTO (RR = A - INS - MIN - REI)	RESIDUI ATTIVI AL 31/12/2020 (RA= RR - R + MAG + MGR)
2019/323	SERVIZIO DI ASSISTENZA DOMICILIARE E SERVIZI DI PROSSIMITA' - ACCERTAMENTO (VEDI IMP.7/2019) + INTEGRAZIONE	1.459,67	0,00		1.459,67	1.459,67
	Totale Anno 2019	1.459,67	0,00		1.459,67	1.459,67
	<u>Totale Cap. 2021/18</u>	1.459,67	0,00		1.459,67	1.459,67
	<u>Cap. 2024/13 - RIMBORSO DA PROVINCIA IMPERIA - QUOTA 50% SEGRETARIO GENERALE - Piano Fin.: E.2.01.01.02.002</u> Anno 2019					
2019/4135	RIMBORSO 50% SPESE STIPENDIALI SEGRETARIO GENERALE DAL 01/09/2019	18.163,00	0,00		18.163,00	18.163,00
	Totale Anno 2019	18.163,00	0,00		18.163,00	18.163,00
	<u>Totale Cap. 2024/13</u>	18.163,00	0,00		18.163,00	18.163,00
	<u>Cap. 2024/21 - RIMBORSO ASL E COMUNI X CENTRO DIURNO ALZHEIMER - S.1615060 - Piano Fin.: E.2.01.01.02.011</u> Anno 2018					
2018/2617	QUOTE RIMBORSO PER CORRISPONDENTI SPESE SU CAP. 1615060	8.679,23	0,00	2.027,97 INS	6.651,26	6.651,26
	Totale Anno 2018	8.679,23	0,00	2.027,97 INS	6.651,26	6.651,26
	Anno 2019					
2019/4141	QUOTE RIMBORSO PER CORRISPONDENTI SPESE SU CAP. 1615060	25.547,31	0,00	33,82 INS	25.513,49	25.513,49
	Totale Anno 2019	25.547,31	0,00	33,82 INS	25.513,49	25.513,49
	<u>Totale Cap. 2024/21</u>	34.226,54	0,00	2.061,79 INS	32.164,75	32.164,75
	<u>Cap. 2031/47 - COSTI A CARICO COMUNI PER GESTIONE ASSOCIATA SERVIZIO IGIENE AMBIENTALE - Piano Fin.: E.2.01.01.02.003</u> Anno 2019					
2019/386	CONVENZIONE DEL 27/11/2017 GESTIONE COMPrensoriaLE DEI RSU - RIPARTO SPESE 2019	2.978,35	0,00		2.978,35	2.978,35
	Totale Anno 2019	2.978,35	0,00		2.978,35	2.978,35
	<u>Totale Cap. 2031/47</u>	2.978,35	0,00		2.978,35	2.978,35
	<u>Cap. 2031/81 - ENTRATA DA COMUNI ADERENTI A CONVENZIONE TURISTICA - S.1804360 - Piano Fin.: E.2.01.01.02.003</u> Anno 2018					
2018/2511	COMPrensorio TURISTICO IN RIVIERA ACCERTAMENTO SOMME IN ENTRATA DA COMUNI A CONVENZIONE TURISTICA-ACCERTAMENTO DI ENTRATA RESTANTE	5.275,20	0,00		5.275,20	5.275,20
	Totale Anno 2018	5.275,20	0,00		5.275,20	5.275,20
	Anno 2019					
2019/4154	QUOTA COMUNI PER FINANZIAMENTO SPESE TURISTICHE GESTIONE ASSOCIATA	22.290,00	11.200,00		22.290,00	11.090,00
	Totale Anno 2019	22.290,00	11.200,00		22.290,00	11.090,00
	<u>Totale Cap. 2031/81</u>	27.565,20	11.200,00		27.565,20	16.365,20
	<u>Cap. 3010/90 - PROVENTI LAMPADE VOTIVE - Piano Fin.: E.3.01.02.01.014</u> Anno 2017					
2017/1978	VERSAMENTO AGGIO SU LAMPADE VOTIVE ANNO 2016	25.000,00	0,00		25.000,00	25.000,00

MAG = Maggiori entrate, INS = Insussistenza, REI = Reimputazione in esercizi successivi, MGR = Maggiori Residui

ELENCO DEI RESIDUI ATTIVI PROVENIENTI DAGLI ESERCIZI ANTERIORI A QUELLO DI COMPETENZA*Distinti per esercizio di provenienza e per capitolo*

DESCRIZIONE		ACCERTATO	RISCOSSIONI	MAGGIORI RESIDUI (MGR) / MAGGIORI ENTRATE (MAG) / ECONOMIE (INS = su residuo, MIN = su competenza) / REIMPUTAZIONI (REI) /	RIACCERTAMENTO	RESIDUI ATTIVI AL 31/12/2020 (RA= RR - R + MAG + MGR)
		(A)	(R)		(RR = A - INS - MIN - REI)	
Totale Anno 2017		25.000,00	0,00		25.000,00	25.000,00
<u>Totale Cap. 3010/90</u>		25.000,00	0,00		25.000,00	25.000,00
<u>Cap. 3011/60 - QUOTA A CARICO DI AIGA PER CANONE DI DEPURAZIONE AL COMUNE DI MENTONE S.1608071 - Piano Fin.: E.3.01.01.01.999</u>						
Anno 2015						
2015/2132	QUOTA A CARICO AIGA A COMUNE DI MENTONE	11.389,52	0,00		11.389,52	11.389,52
Totale Anno 2015		11.389,52	0,00		11.389,52	11.389,52
Anno 2016						
2016/2320	QUOTA A CARICO DI AIGA PER CANONE DEPURAZIONE AL COMUNE DI MENTONE GIA' PAGATO DAL COMUNE DI VENTIMIGLIA	11.389,52	0,00		11.389,52	11.389,52
Totale Anno 2016		11.389,52	0,00		11.389,52	11.389,52
Anno 2017						
2017/2154	QUOTA A CARICO DI AIGA PER CANONE DEPURAZIONE AL COMUNE DI MENTONE GIA' PAGATO DAL COMUNE DI VENTIMIGLIA	11.389,52	0,00		11.389,52	11.389,52
Totale Anno 2017		11.389,52	0,00		11.389,52	11.389,52
Anno 2018						
2018/2624	QUOTA A CARICO DI AIGA PER CANONE DEPURAZIONE AL COMUNE DI MENTONE GIA' PAGATO DAL COMUNE DI VENTIMIGLIA	11.389,52	0,00		11.389,52	11.389,52
Totale Anno 2018		11.389,52	0,00		11.389,52	11.389,52
Anno 2019						
2019/4151	QUOTA A CARICO DI AIGA PER CANONE DEPURAZIONE AL COMUNE DI MENTONE GIA' PAGATO DAL COMUNE DI VENTIMIGLIA	11.389,52	0,00		11.389,52	11.389,52
Totale Anno 2019		11.389,52	0,00		11.389,52	11.389,52
<u>Totale Cap. 3011/60</u>		56.947,60	0,00		56.947,60	56.947,60
<u>Cap. 3011/91 - RECUPERO COATTIVO SANZIONI AMMINISTRATIVE E SANZIONI VIOLAZIONI CODICE DELLA STRADA - Piano Fin.: E.3.02.02.01.004</u>						
Anno 2018						
2018/2565	RUOLO COATTIVO 2016 MOD. MDRU004 PER SANZIONI CDS NON OBLATE - € 32.229,77 DA ISCRIVERE SU BIL.2019	720.000,00	0,00		720.000,00	720.000,00
Totale Anno 2018		720.000,00	0,00		720.000,00	720.000,00
<u>Totale Cap. 3011/91</u>		720.000,00	0,00		720.000,00	720.000,00
<u>Cap. 3012/72 - INDAGINI ISTAT - S.1101045 - Piano Fin.: E.3.05.99.99.999</u>						
Anno 2019						
2019/1185	ATTRIBUZIONE COMPITI DI RILEVATORE INDAGINE MULTISCOPO SULLE FAMIGLIE AVQ - VEDI IMP. 924/2019	352,60	0,00	179,84 INS	172,76	172,76
Totale Anno 2019		352,60	0,00	179,84 INS	172,76	172,76
<u>Totale Cap. 3012/72</u>		352,60	0,00	179,84 INS	172,76	172,76
<u>Cap. 3012/73 - CENSIMENTO PERM. DELLA POPOLAZIONE RILEVAZIONE AREALE E DA LISTA - S.1101046 - Piano Fin.: E.3.05.99.99.999</u>						
Anno 2019						

MAG = Maggiori entrate, INS = Insussistenza, REI = Reimputazione in esercizi successivi, MGR = Maggiori Residui

ELENCO DEI RESIDUI ATTIVI PROVENIENTI DAGLI ESERCIZI ANTERIORI A QUELLO DI COMPETENZA*Distinti per esercizio di provenienza e per capitolo*

DESCRIZIONE		ACCERTATO (A)	RISCOSSIONI (R)	MAGGIORI RESIDUI (MGR) / MAGGIORI ENTRATE (MAG) / ECONOMIE (INS = su residuo, MIN = su competenza) / REIMPUTAZIONI (REI) /	RIACCERTAMENTO (RR = A - INS - MIN - REI)	RESIDUI ATTIVI AL 31/12/2020 (RA= RR - R + MAG + MGR)
2019/2373	INDIVIDUAZIONE DEI DIPENDENTI E DEI SOGGETTI ESTERNI PER COMPITI DI RILEVATORE PER IL CENSIMENTO PERMANENTE DELLA POPOLAZIONE ANNO 2019 - VEDI IMP.1305/2019	8.937,00	4.538,00	386,22 INS	8.550,78	4.012,78
	Totale Anno 2019	8.937,00	4.538,00	386,22 INS	8.550,78	4.012,78
	<u>Totale Cap. 3012/73</u>	8.937,00	4.538,00	386,22 INS	8.550,78	4.012,78
	<u>Cap. 3020/22 - FITTI SOC. AIGA - Piano Fin.: E.3.01.03.02.002</u> Anno 2015					
2015/475	QUOTA 2011	15.212,54	0,00		15.212,54	15.212,54
2015/476	FITTI AIGA SPA ANNO 2013	16.053,03	0,00		16.053,03	16.053,03
2015/477	QUOTA ANNO 2012	15.000,00	0,00		15.000,00	15.000,00
2015/478	QUOTA AIGA 2014	18.844,52	0,00		18.844,52	18.844,52
2015/2121	QUOTA AIGA 2015	25.365,35	0,00		25.365,35	25.365,35
	Totale Anno 2015	90.475,44	0,00		90.475,44	90.475,44
	Anno 2016					
2016/2304	FITTI QUOTA AIGA	25.365,35	0,00		25.365,35	25.365,35
	Totale Anno 2016	25.365,35	0,00		25.365,35	25.365,35
	Anno 2017					
2017/2155	FITTO LOCALI ANNO 2017	25.365,35	0,00		25.365,35	25.365,35
	Totale Anno 2017	25.365,35	0,00		25.365,35	25.365,35
	Anno 2018					
2018/2626	FITTO LOCALI ANNO 2018	25.365,35	0,00		25.365,35	25.365,35
	Totale Anno 2018	25.365,35	0,00		25.365,35	25.365,35
	Anno 2019					
2019/4133	FITTO LOCALI ANNO 2019	25.365,35	0,00		25.365,35	25.365,35
	Totale Anno 2019	25.365,35	0,00		25.365,35	25.365,35
	<u>Totale Cap. 3020/22</u>	191.936,84	0,00		191.936,84	191.936,84
	<u>Cap. 3020/26 - RIMBORSO CANONI X ALLOGGI REQUISITI (GESTIONE ARTE) DA UTENTI OCCUPANTI S.1616564 - Piano Fin.: E.3.05.02.04.002</u> Anno 2018					
2018/1461	PIANO D'AMMORTAMENTO PER RIENTRO DEBITO ARTE	1.640,93	0,00		1.640,93	1.640,93
2018/1646	PIANO DI AMMORTAMENTO PER RIENTRO DEBITO ARTE	373,25	0,00		373,25	373,25
	Totale Anno 2018	2.014,18	0,00		2.014,18	2.014,18
	Anno 2019					
2019/18	PIANO D'AMMORTAMENTO PER RIENTRO DEBITO ARTE anno 2019 (€ 120,20x12)	26,89	0,00		26,89	26,89
	Totale Anno 2019	26,89	0,00		26,89	26,89

MAG = Maggiori entrate, INS = Insussistenza, REI = Reimputazione in esercizi successivi, MGR = Maggiori Residui

ELENCO DEI RESIDUI ATTIVI PROVENIENTI DAGLI ESERCIZI ANTERIORI A QUELLO DI COMPETENZA*Distinti per esercizio di provenienza e per capitolo*

DESCRIZIONE		ACCERTATO (A)	RISCOSSIONI (R)	MAGGIORI RESIDUI (MGR) / MAGGIORI ENTRATE (MAG) / ECONOMIE (INS = su residuo, MIN = su competenza) / REIMPUTAZIONI (REI) /	RIACCERTAMENTO (RR = A - INS - MIN - REI)	RESIDUI ATTIVI AL 31/12/2020 (RA= RR - R + MAG + MGR)
<u>Totale Cap. 3020/26</u>		2.041,07	0,00		2.041,07	2.041,07
<u>Cap. 3020/28 - RIMBORSO DA UTENTI PER QUOTA DI COMPARTECIPAZIONE SISTEMAZIONE IN ALLOGGI TRAMITE CONVENZIONE: COMUNE - FONDAZ. CHIAPPORI - CARITAS. - Pi</u>						
Anno 2019						
2019/3499	FITTO MESE DI NOVEMBRE 2019	100,00	0,00		100,00	100,00
2019/3532	FITTO SETTEMBRE/OTTOBRE 2019	59,55	0,00		59,55	59,55
Totale Anno 2019		159,55	0,00		159,55	159,55
<u>Totale Cap. 3020/28</u>		159,55	0,00		159,55	159,55
<u>Cap. 3020/50 - CANONE USO B.DEMAN.ACQ.AMGA-IVA - Piano Fin.: E.3.01.03.01.003</u>						
Anno 2015						
2015/479	QUOTA AIGA PER CONCESSIONE ANNO 2011	31.841,15	0,00		31.841,15	31.841,15
2015/480	PARTE QUOTA AIGA SPA PER CONCESSIONE - RIMANENZA ANNO 2012	128.908,00	0,00		128.908,00	128.908,00
2015/481	CANONE USO BENI DEMANIALI ACQUEDOTTO AIGA SPA ANNO 2013	128.908,00	0,00		128.908,00	128.908,00
2015/482	QUOTA AIGA 2014	137.591,30	0,00		137.591,30	137.591,30
2015/2120	QUOTA AIGA 2015	32.227,00	0,00		32.227,00	32.227,00
Totale Anno 2015		459.475,45	0,00		459.475,45	459.475,45
<u>Totale Cap. 3020/50</u>		459.475,45	0,00		459.475,45	459.475,45
<u>Cap. 3020/51 - FITTI ARRETRATI SU CANONI DOVUTI DA SOC. AIGA SPA SOC. AIGA - Piano Fin.: E.3.01.03.02.002</u>						
Anno 2015						
2015/483	QUOTE ARRETRATE FITTI SOC. AIGA	16.268,42	0,00		16.268,42	16.268,42
Totale Anno 2015		16.268,42	0,00		16.268,42	16.268,42
<u>Totale Cap. 3020/51</u>		16.268,42	0,00		16.268,42	16.268,42
<u>Cap. 3051/68 - RESTITUZIONE SOMME EROGATE A PRIVATI PER PRESTITO D'ONORE - S.1616051 - Piano Fin.: E.3.05.02.03.004</u>						
Anno 2018						
2018/1382	RIMBORSO PRESTITO D'ONORE DA G.S. - QUOTA 2018 - PIANO AMMORTAMENTO 2018/2021	100,00	0,00		100,00	100,00
Totale Anno 2018		100,00	0,00		100,00	100,00
Anno 2019						
2019/4	RIMBORSO PRESTITO D'ONORE DA G.S. - QUOTA 2019 - PIANO AMMORTAMENTO 2018/2021	1.200,00	0,00		1.200,00	1.200,00
2019/2790	ZOCCALI GIUSEPPE - QUOTA DI RIMBORSO PRESTITO D'ONORE	277,78	0,00		277,78	277,78
Totale Anno 2019		1.477,78	0,00		1.477,78	1.477,78
<u>Totale Cap. 3051/68</u>		1.577,78	0,00		1.577,78	1.577,78
<u>Cap. 3051/80 - RIMB.QUOTA RISCALD.TO SC.FRANCESI - Piano Fin.: E.3.01.02.01.999</u>						
Anno 2019						
2019/4134	QUOTA ADDEBITATA PERIODO 2016/2018 - LETTERA MARCHESI PROT. 26914/2019	14.316,24	0,00		14.316,24	14.316,24

MAG = Maggiori entrate, INS = Insussistenza, REI = Reimputazione in esercizi successivi, MGR = Maggiori Residui

ELENCO DEI RESIDUI ATTIVI PROVENIENTI DAGLI ESERCIZI ANTERIORI A QUELLO DI COMPETENZA*Distinti per esercizio di provenienza e per capitolo*

DESCRIZIONE		ACCERTATO (A)	RISCOSSIONI (R)	MAGGIORI RESIDUI (MGR) / MAGGIORI ENTRATE (MAG) / ECONOMIE (INS = su residuo, MIN = su competenza) / REIMPUTAZIONI (REI) /	RIACCERTAMENTO (RR = A - INS - MIN - REI)	RESIDUI ATTIVI AL 31/12/2020 (RA= RR - R + MAG + MGR)
	Totale Anno 2019	14.316,24	0,00		14.316,24	14.316,24
	<u>Totale Cap. 3051/80</u>	14.316,24	0,00		14.316,24	14.316,24
	<u>Cap. 3052/1 - RIMBORSO SPESE DA VENTIPARK SENTENZA CORTE DI APPELLO GENOVA 1078/2016 - Piano Fin.: E.3.05.99.99.999</u>					
	Anno 2017					
2017/2151	RIMBORSO SPESE DA VENTIPARK - SENTENZA CORTE DI APPELLO GENOVA N. 1078/2016 INTERESSI LEGALI INCLUSI	423.196,40	0,00		423.196,40	423.196,40
	Totale Anno 2017	423.196,40	0,00		423.196,40	423.196,40
	<u>Totale Cap. 3052/1</u>	423.196,40	0,00		423.196,40	423.196,40
	<u>Cap. 4020/63 - CONTRIBUTO REGIONALE RICOSTRUZIONE PONTE SUL BEVERA - ART. 5 OCDPDC N. 216/2014 S. 2701125 - Piano Fin.: E.4.02.01.02.001</u>					
	Anno 2019					
2019/687	CONTRIBUTO RICOSTRUZIONE PONTE SUL TORRENTE BEVERA VEDI IMP. 1445	468.072,89	0,00		468.072,89	468.072,89
	Totale Anno 2019	468.072,89	0,00		468.072,89	468.072,89
	<u>Totale Cap. 4020/63</u>	468.072,89	0,00		468.072,89	468.072,89
	<u>Cap. 4023/45 - PROGETTO "NATURA E CULTURA PER TUTTI" - ALCOTRA 2014-2020 - S.2616051 - Piano Fin.: E.4.02.05.03.001</u>					
	Anno 2017					
2017/627	PROGETTO NATURA E CULTURA QUOTA CONTRIBUTO CONCESSO	54.179,87	0,00		54.179,87	54.179,87
	Totale Anno 2017	54.179,87	0,00		54.179,87	54.179,87
	<u>Totale Cap. 4023/45</u>	54.179,87	0,00		54.179,87	54.179,87
	<u>Cap. 4023/46 - CONTRIB. S.PAULO X VALORIZZAZIONE AREA ARCHEOLOGICA ALBINTIMILIUM S.2616053 - Piano Fin.: E.4.02.04.01.001</u>					
	Anno 2018					
2018/626	GARA AFFIDAMENTO A TECNICO DEI RILIEVI LASER SCANNER DRONE E MODELLAZIONE 3D DA ESEGUIRSI AREE TERME E TEATRO CITTA' ANTICA DI ALBINTIMILIUM - VEDI PRENOTAZIONE 113/2017 - VEDI IMP. 1486/2017	26.074,40	0,00		26.074,40	26.074,40
	Totale Anno 2018	26.074,40	0,00		26.074,40	26.074,40
	<u>Totale Cap. 4023/46</u>	26.074,40	0,00		26.074,40	26.074,40
	<u>Cap. 4023/48 - CONTRIB. DA CAPOFILA COOP. SOC. PANTAGRUEL X PROGETTO "SPAZIO ZEROSEI" - S.2501122 - Piano Fin.: E.4.02.04.01.001</u>					
	Anno 2017					
2017/2168	PROGETTO "SPAZIO ZEROSEI"	24.090,00	0,00		24.090,00	24.090,00
	Totale Anno 2017	24.090,00	0,00		24.090,00	24.090,00
	Anno 2018					
2018/628	PROGETTO "SPAZIO ZEROSEI"	22.210,48	0,00		22.210,48	22.210,48
2018/2563	PROG. "SPAZIO ZEROSEI" - CONTRIBUTO C.CAPITALE DA SOC. CAPOFILA PANTAGRUEL	57.214,42	0,00		57.214,42	57.214,42
	Totale Anno 2018	79.424,90	0,00		79.424,90	79.424,90
	<u>Totale Cap. 4023/48</u>	103.514,90	0,00		103.514,90	103.514,90
	<u>Cap. 4023/80 - C.R. PROMOZIONE DELLA SICUREZZA INTEGRATA E DI COLLEGAMENTO CICLOVIA INTERCOMUNALE - S. 2301044-45 - Piano Fin.: E.4.02.01.02.001</u>					
	Anno 2019					

MAG = Maggiori entrate, INS = Insussistenza, REI = Reimputazione in esercizi successivi, MGR = Maggiori Residui

ELENCO DEI RESIDUI ATTIVI PROVENIENTI DAGLI ESERCIZI ANTERIORI A QUELLO DI COMPETENZA*Distinti per esercizio di provenienza e per capitolo*

DESCRIZIONE		ACCERTATO (A)	RISCOSSIONI (R)	MAGGIORI RESIDUI (MGR) / MAGGIORI ENTRATE (MAG) / ECONOMIE (INS = su residuo, MIN = su competenza) / REIMPUTAZIONI (REI) /	RIACCERTAMENTO (RR = A - INS - MIN - REI)	RESIDUI ATTIVI AL 31/12/2020 (RA= RR - R + MAG + MGR)
2019/4136	PROGETTI PER INVESTIMENTI NELLA SICUREZZA INTEGRATA (D.G.R. N. 881-2019) - QUOTA A SALDO	30.000,00	0,00		30.000,00	30.000,00
	Totale Anno 2019	30.000,00	0,00		30.000,00	30.000,00
	<u>Totale Cap. 4023/80</u>	30.000,00	0,00		30.000,00	30.000,00
	<u>Cap. 4024/95 - PROGETTI PONTI VIARI - QUOTA COMUNE CAMPOROSSO S.2701637 - Piano Fin.: E.4.02.01.02.003</u>					
	Anno 2017					
2017/630	COMUNE DI CAMPOROSSO - ACCORDO DI PROGRAMMA PER VIABILITA' VENTIMIGLIA - CAMPOROSSO QUOTA AGGIUNTIVA	10.280,99	0,00		10.280,99	10.280,99
	Totale Anno 2017	10.280,99	0,00		10.280,99	10.280,99
	Anno 2018					
2018/630	COMUNE DI CAMPOROSSO - ACCORDO DI PROGRAMMA PER VIABILITA' VENTIMIGLIA - CAMPOROSSO	291.371,62	0,00		291.371,62	291.371,62
	Totale Anno 2018	291.371,62	0,00		291.371,62	291.371,62
	<u>Totale Cap. 4024/95</u>	301.652,61	0,00		301.652,61	301.652,61
	<u>Cap. 4024/97 - CONTRIBUTO DA COMUNE DI CAMPOROSSO (DELIBERA G.C. CAMPOROSSO N.53 12/04/2019) PER COMPARTECIPAZIONE A RICOSTRUZIONE MURO FRANATO - Pia</u>					
	Anno 2019					
2019/4137	CONTRIBUTO DA COMUNE DI CAMPOROSSO (DELIBERA G.C. CAMPOROSSO N.53 12/04/2019) PER COMPARTECIPAZIONE A RICOSTRUZIONE MURO FRANATO	5.000,00	0,00		5.000,00	5.000,00
	Totale Anno 2019	5.000,00	0,00		5.000,00	5.000,00
	<u>Totale Cap. 4024/97</u>	5.000,00	0,00		5.000,00	5.000,00
Totale ENTRATA		9.425.315,65	1.204.101,96	23.288,71 INS	9.402.026,94	8.197.924,98

ELENCO DEI RESIDUI PASSIVI PROVENIENTI DAGLI ESERCIZI ANTERIORI A QUELLO DI COMPETENZA*Distinti per esercizio di provenienza e per capitolo*

DESCRIZIONE		IMPEGNATO	PAGAMENTI	ECONOMIE (INS = su residuo, MIN = su competenza) / REIMPUTAZIONI (REI) / CON FONDO P.V. (FPV) /		RIACCERTAMENTO	RESIDUI PASSIVI AL 31/12/2020 (RA = RR - P)
		(I)	(P)			(RR = I - INS - MIN - REI - FPV)	
<u>Cap. 11010/10 - INDENN.CARICA AMMINISTRATORI COM. - Piano Fin.: U.1.03.02.01.001</u>							
Anno 2019							
2019/157	VOCI FISSE - INDENN.CARICA AMMINISTRATORI COM.LI	4.255,35	4.141,50	113,85	INS	4.141,50	0,00
	Totale Anno 2019	4.255,35	4.141,50	113,85	INS	4.141,50	0,00
	<u>Totale Cap. 11010/10</u>	4.255,35	4.141,50	113,85	INS	4.141,50	0,00
<u>Cap. 11010/30 - SPESE FORZOSE E MISSIONI AMMINISTRATORI - Piano Fin.: U.1.03.02.01.002</u>							
Anno 2019							
2019/195	SPESE DI MISSIONE DIPENDENTI ED AMMINISTRATORI ANNO 2019-ASSUNZIONE IMPEGNI DI SPESA integrato con DT 850/2019	598,67	0,00			598,67	598,67
	Totale Anno 2019	598,67	0,00			598,67	598,67
	<u>Totale Cap. 11010/30</u>	598,67	0,00			598,67	598,67
<u>Cap. 11010/45 - INDAGINI ISTAT - E.301272 - Piano Fin.: U.1.03.02.99.999</u>							
Anno 2019							
2019/924	SIG. PICCHIANI GIUSEPPE - ATTRIBUZIONE COMPITI DI RILEVATORE INDAGINE MULTISCOPO SULLE FAMIGLIE AVQ (ACCERTAM.N.)	649,30	469,46	179,84	INS	469,46	0,00
	Totale Anno 2019	649,30	469,46	179,84	INS	469,46	0,00
	<u>Totale Cap. 11010/45</u>	649,30	469,46	179,84	INS	469,46	0,00
<u>Cap. 11010/46 - CENSIMENTO PERM. DELLA POPOLAZIONE RILEVAZIONE AREALE E DA LISTA - E.301273 - Piano Fin.: U.1.03.02.99.999</u>							
Anno 2019							
2019/1304	COSTITUZIONE DELL'UFFICIO COMUNALE PER IL CENSIMENTO (UCC) - (ACC. 2372/2019)	3.031,00	2.644,78	386,22	INS	2.644,78	0,00
	Totale Anno 2019	3.031,00	2.644,78	386,22	INS	2.644,78	0,00
	<u>Totale Cap. 11010/46</u>	3.031,00	2.644,78	386,22	INS	2.644,78	0,00
<u>Cap. 11011/0 - STIPENDI PERS. ORGANI ISTITUZ. - Piano Fin.: U.1.01.01.01.002</u>							
Anno 2019							
2019/167	PERSONALE ORGANI ISTITUZIONALI - STIPENDI	656,37	0,00	656,37	INS	0,00	0,00
	Totale Anno 2019	656,37	0,00	656,37	INS	0,00	0,00
	<u>Totale Cap. 11011/0</u>	656,37	0,00	656,37	INS	0,00	0,00
<u>Cap. 11011/10 - ONERI RIFLESSI PERS. ORG. ISTITUZ. - Piano Fin.: U.1.01.02.01.001</u>							
Anno 2019							
2019/408	2019- ONERI RIFLESSI PERS. ORG. ISTITUZ.	1.565,64	1.233,27	332,37	INS	1.233,27	0,00
	Totale Anno 2019	1.565,64	1.233,27	332,37	INS	1.233,27	0,00
	<u>Totale Cap. 11011/10</u>	1.565,64	1.233,27	332,37	INS	1.233,27	0,00
<u>Cap. 11011/70 - IRAP SERV. ORG. ISTITUZ. - Piano Fin.: U.1.02.01.01.001</u>							
Anno 2019							
2019/451	2019 - IRAP SERV. ORG. ISTITUZ.	673,53	400,35	273,18	INS	400,35	0,00
	Totale Anno 2019	673,53	400,35	273,18	INS	400,35	0,00

INS = Insussistenza, REI = Reimputazione in esercizi successivi, FPV = Reimputazione in esercizi successivi con Fondo Pluriennale vincolato

ELENCO DEI RESIDUI PASSIVI PROVENIENTI DAGLI ESERCIZI ANTERIORI A QUELLO DI COMPETENZA*Distinti per esercizio di provenienza e per capitolo*

DESCRIZIONE		IMPEGNATO	PAGAMENTI	ECONOMIE (INS = su residuo, MIN = su competenza) / REIMPUTAZIONI (REI) / CON FONDO P.V. (FPV) /	RIACCERTAMENTO	RESIDUI PASSIVI AL 31/12/2020 (RA = RR - P)
		(I)	(P)		(RR = I - INS - MIN - REI - FPV)	
<u>Totale Cap. 11011/70</u>		673,53	400,35	273,18 INS	400,35	0,00
<u>Cap. 11012/10 - RIMBORSO ASSENZE AMMINISTRATORI COMLI DLGS 267/00 - Piano Fin.: U.1.03.02.01.002</u>						
Anno 2019						
2019/1381	RIMBORSO AL DATORE DI LAVORO DEGLI ONERI RELATIVI AI PERMESSI RETRIBUITI USUFRUITI DAGLI AMM.RI COMUNALI-IMPEGNO ANNO 19	809,94	760,05		809,94	49,89
Totale Anno 2019		809,94	760,05		809,94	49,89
<u>Totale Cap. 11012/10</u>		809,94	760,05		809,94	49,89
<u>Cap. 11012/20 - STRAORDINARIO X FUNZ. ORG. ISTITUZIONALI - Piano Fin.: U.1.01.01.01.003</u>						
Anno 2018						
2018/34	2018 - STRAORDINARI PESONALE ORGANI ISTITUZIONALI	113,21	0,00	113,21 INS	0,00	0,00
2018/618	2017 - STRAORDINARIO PERS. ORGANI ISTITUZ.	32,94	0,00	32,94 INS	0,00	0,00
Totale Anno 2018		146,15	0,00	146,15 INS	0,00	0,00
<u>Totale Cap. 11012/20</u>		146,15	0,00	146,15 INS	0,00	0,00
<u>Cap. 11013/31 - CONTRIBUTI STRAORDINARI ENTI ED ASSOCIAZIONI VARIE - Piano Fin.: U.1.04.03.99.999</u>						
Anno 2019						
2019/903	APPROVAZIONE AVVISO PUBBLICO PER LA CONCESSIONE DI CONTRIBUTI ANNUALI ALLE ASSOCIAZIONI ED AGLI ENTI CITTADINI VENTIMIGLIESI PER L'ATTIVITA' ANNO 2019 - RIDOTTO CON DET.435/2019	15.000,00	488,96		15.000,00	14.511,04
Totale Anno 2019		15.000,00	488,96		15.000,00	14.511,04
<u>Totale Cap. 11013/31</u>		15.000,00	488,96		15.000,00	14.511,04
<u>Cap. 11013/32 - CONTRIBUTI STRAORDINARI AD ASSOCIAZIONI SPORTIVE - Piano Fin.: U.1.04.03.99.999</u>						
Anno 2019						
2019/902	APPROVAZIONE AVVISO PUBBLICO PER LA CONCESSIONE DI CONTRIBUTI ANNUALI ALLE ASSOCIAZIONI ED AGLI ENTI CITTADINI VENTIMIGLIESI PER L'ATTIVITA' ANNO 2019 - IMPEGNO DI SPESA	10.000,00	0,00		10.000,00	10.000,00
Totale Anno 2019		10.000,00	0,00		10.000,00	10.000,00
<u>Totale Cap. 11013/32</u>		10.000,00	0,00		10.000,00	10.000,00
<u>Cap. 11020/10 - STIPENDI PERSON.SERVIZI GENERALI - Piano Fin.: U.1.01.01.01.002</u>						
Anno 2019						
2019/313	2019 - STIPENDI SERVIZI GENERALI	14.748,49	0,00	14.541,01 INS	207,48	207,48
Totale Anno 2019		14.748,49	0,00	14.541,01 INS	207,48	207,48
<u>Totale Cap. 11020/10</u>		14.748,49	0,00	14.541,01 INS	207,48	207,48
<u>Cap. 11020/20 - ONERI RIFLESSI SERV.GEN. - Piano Fin.: U.1.01.02.01.001</u>						
Anno 2019						
2019/413	2019 - ONERI RIFLESSI SERV.GEN.	13.790,39	10.968,21	2.822,18 INS	10.968,21	0,00
Totale Anno 2019		13.790,39	10.968,21	2.822,18 INS	10.968,21	0,00
<u>Totale Cap. 11020/20</u>		13.790,39	10.968,21	2.822,18 INS	10.968,21	0,00

INS = Insussistenza, REI = Reimputazione in esercizi successivi, FPV = Reimputazione in esercizi successivi con Fondo Pluriennale vincolato

ELENCO DEI RESIDUI PASSIVI PROVENIENTI DAGLI ESERCIZI ANTERIORI A QUELLO DI COMPETENZA*Distinti per esercizio di provenienza e per capitolo*

DESCRIZIONE		IMPEGNATO	PAGAMENTI	ECONOMIE (INS = su residuo, MIN = su competenza) / REIMPUTAZIONI (REI) / CON FONDO P.V. (FPV) /		RIACCERTAMENTO	RESIDUI PASSIVI AL 31/12/2020 (RA = RR - P)
		(I)	(P)			(RR = I - INS - MIN - REI - FPV)	
<u>Cap. 11020/30 - LAVORO STRAORDIN.PERS.SERV.GENERA - Piano Fin.: U.1.01.01.01.003</u>							
Anno 2018							
2018/619	2017 - STRAORDINARIO PERS. SERVIZI GENERALI	209,62	195,28	14,34	INS	195,28	0,00
	Totale Anno 2018	209,62	195,28	14,34	INS	195,28	0,00
	<u>Totale Cap. 11020/30</u>	209,62	195,28	14,34	INS	195,28	0,00
<u>Cap. 11021/21 - ACCERTAMENTI SANITARI PERSONALE DIPENDENTE E NORME SIC. LEGGE 626/94 - Piano Fin.: U.1.03.02.18.001</u>							
Anno 2017							
2017/988	EXITONE SPA GRUPPO STI DI PINORELO - CONVENZIONE FORNITURA GESTIONE INTEGRATA SALUTE E SICUREZZA SUI LUOGHI DI LAVORO NEGLI IMMOBILI COMUNALI - PERIODO 01/07 - 31/12/2017 - PARTE ESERCIZIO 2018-2019	17.379,10	0,00			17.379,10	17.379,10
	Totale Anno 2017	17.379,10	0,00			17.379,10	17.379,10
Anno 2018							
2018/15	EXITONE SPA GRUPPO STI DI PINORELO - CONVENZIONE FORNITURA GESTIONE INTEGRATA SALUTE E SICUREZZA SUI LUOGHI DI LAVORO NEGLI IMMOBILI COMUNALI - ANNO 2018	2.070,00	0,00			2.070,00	2.070,00
	Totale Anno 2018	2.070,00	0,00			2.070,00	2.070,00
Anno 2019							
2019/12	EXITONE SPA GRUPPO STI DI PINORELO - CONVENZIONE FORNITURA GESTIONE INTEGRATA SALUTE E SICUREZZA SUI LUOGHI DI LAVORO NEGLI IMMOBILI COMUNALI - ANNO 2018	2.070,00	0,00			2.070,00	2.070,00
	Totale Anno 2019	2.070,00	0,00			2.070,00	2.070,00
	<u>Totale Cap. 11021/21</u>	21.519,10	0,00			21.519,10	21.519,10
<u>Cap. 11021/70 - SPESE UFF.REGISTRI-STAMPATI - GEST.ECONOMALE - Piano Fin.: U.1.03.01.02.001</u>							
Anno 2019							
2019/834	DITTA MAGGIOLI SPA-FORNITURA DI 1 ABBONAMENTO ANNUALE A SERVIZIO INTERNET	422,88	0,00	422,88	INS	0,00	0,00
2019/1643	KYOCERA SPA - FORNITURA FOTOCOPIATRICE MULTIFUNZIONE A NOLEGGIO MESE DI DICEMBRE - CIG. Z482A903E3	43,97	39,65	4,32	INS	39,65	0,00
	Totale Anno 2019	466,85	39,65	427,20	INS	39,65	0,00
	<u>Totale Cap. 11021/70</u>	466,85	39,65	427,20	INS	39,65	0,00
<u>Cap. 11021/94 - SPESE PER RISARCIMENTO DANNI SINISTRI RESP.CIVILE - Piano Fin.: U.1.10.05.02.001</u>							
Anno 2018							
2018/277	PAGAMENTO COPERTURE ASSICURATIVE E RISARCIMENTI DANNI ANNO 2018	409,92	0,00			409,92	409,92
	Totale Anno 2018	409,92	0,00			409,92	409,92
	<u>Totale Cap. 11021/94</u>	409,92	0,00			409,92	409,92
<u>Cap. 11022/0 - MESSI, CED - INDENNITA' VARIE PER REPERIBILITA' E CONDIZIONI DI LAVORO - Piano Fin.: U.1.01.01.01.004</u>							
Anno 2017							

INS = Insussistenza, REI = Reimputazione in esercizi successivi, FPV = Reimputazione in esercizi successivi con Fondo Pluriennale vincolato

ELENCO DEI RESIDUI PASSIVI PROVENIENTI DAGLI ESERCIZI ANTERIORI A QUELLO DI COMPETENZA*Distinti per esercizio di provenienza e per capitolo*

DESCRIZIONE		IMPEGNATO	PAGAMENTI	ECONOMIE (INS = su residuo, MIN = su competenza) / REIMPUTAZIONI (REI) / CON FONDO P.V. (FPV) /	RIACCERTAMENTO	RESIDUI PASSIVI AL 31/12/2020 (RA = RR - P)
		(I)	(P)		(RR = I - INS - MIN - REI - FPV)	
2017/165	2017 - MESSI RISCHIO E DISAGIO	356,15	0,00	356,15	INS	0,00
	Totale Anno 2017	356,15	0,00	356,15	INS	0,00
	Anno 2018					
2018/59	2018 - RISCHIO E DISAGIO MESSI	165,12	0,00	165,12	INS	0,00
	Totale Anno 2018	165,12	0,00	165,12	INS	0,00
	Anno 2019					
2019/182	RISCHIO-DISAGIO-REPERIBILITA' - SERVIZI GENERALI (altri)	56,00	0,00			56,00
	Totale Anno 2019	56,00	0,00			56,00
	<u>Totale Cap. 11022/0</u>	577,27	0,00	521,27	INS	56,00
	<u>Cap. 11023/2 - WI FI CITTADINO - Piano Fin.: U.1.03.02.19.001</u>					
	Anno 2019					
2019/1524	DITTA SISTEL SAS - SERVIZIO DI LARGA BANDA E HOT SPOT - PROGETTO VENTIMIGLIA WIFI- ANNO 2019	10.126,00	0,00	10.126,00	INS	0,00
	Totale Anno 2019	10.126,00	0,00	10.126,00	INS	0,00
	<u>Totale Cap. 11023/2</u>	10.126,00	0,00	10.126,00	INS	0,00
	<u>Cap. 11023/10 - SPESE PER IL SERVIZIO DI TESORERIA - Piano Fin.: U.1.03.02.17.002</u>					
	Anno 2018					
2018/627	SPESE BANCARIE - REGOLARIZZAZIONE PROROGA TECNICA SERVIZIO DI TESORERIA DET. 1053/2017	6.444,55	1.227,20			5.217,35
	Totale Anno 2018	6.444,55	1.227,20			5.217,35
	<u>Totale Cap. 11023/10</u>	6.444,55	1.227,20			5.217,35
	<u>Cap. 11023/50 - SPESE PER LITI:DI CAUSA E ONORARI - Piano Fin.: U.1.03.02.99.002</u>					
	Anno 2016					
2016/377	AVV. PIETRO PICICCHI FORO DI GENOVA - DIFESA PROCEDIMENTO PROMOSSO DA MARIA MALACRINO DAVANTI AL TAR LIGURIA	761,28	0,00			761,28
2016/385	COSTITUZIONE IN GIUDIZIO CAUSA COMUNE - DOCKS INCARICO LEGALE DA AFFIDATO IN GIUNTA: MABEL RIOLFO (€1.000,00 + ONERI PER TUTTA VERTENZA)	3.000,00	0,00			3.000,00
2016/399	MARCO MAZZOLA - PROCEDIMENTO CONTRO BALLESTRA MARCO COMPORTAMENTO DIFFAMATORI	2.047,66	0,00	2.047,66	INS	0,00
2016/406	MABEL RIOLFO - PROCEDIMENTO IMPUGNAZIONE CORTE APPELLO GENOVA VERTENZA SOIETA' FESTA	1.553,28	0,00			1.553,28
2016/408	CORRADO MAUCERI - PROCEDIMENTO DIOCESI VENTIMIGLIA DAVANTI TAR LIGURIA ANNULLAMENTO ORDINANZA 57 DEL 23/03/2011	642,56	0,00	642,56	INS	0,00
2016/436	AVV. FRANCESCO BARBARO - GIUDIZIO DI APPELLO DAVANTI CORTE DI APPELLO DI GENOVA SENTENZA N. 75/2010 EMESSA TRIBUNALE DI SANREMO VERTENZA EREDI SALIGARI LILIANA	7.144,00	0,00			7.144,00

INS = Insussistenza, REI = Reimputazione in esercizi successivi, FPV = Reimputazione in esercizi successivi con Fondo Pluriennale vincolato

ELENCO DEI RESIDUI PASSIVI PROVENIENTI DAGLI ESERCIZI ANTERIORI A QUELLO DI COMPETENZA*Distinti per esercizio di provenienza e per capitolo*

DESCRIZIONE		IMPEGNATO	PAGAMENTI	ECONOMIE (INS = su residuo, MIN = su competenza) / REIMPUTAZIONI (REI) / CON FONDO P.V. (FPV) /	RIACCERTAMENTO	RESIDUI PASSIVI AL 31/12/2020 (RA = RR - P)
		(I)	(P)		(RR = I - INS - MIN - REI - FPV)	
2016/451	SOCIETA' IMMOBILIARE TABE SRL - RIMBORSO SPESE DI GIUDIZIO SENTENZA TAR LIGURIA N. 279/2015	56,00	0,00		56,00	56,00
2016/453	SOCIETA' RAG. LUIGI COLOMBO & C. SRL - RIMBORSO SPESE DI GIUDIZIO SENTENZA TAR LIGURIA N. 1594/2011	6.309,60	0,00		6.309,60	6.309,60
	Totale Anno 2016	21.514,38	0,00	2.690,22 INS	18.824,16	18.824,16
	Anno 2017					
2017/570	RENATO SPECIALE - PROCEDIMENTO TAR LIGURIA MAGLIANO PIETRO E VANESSA CARMELO - RGR 310/2010	1.053,00	0,00		1.053,00	1.053,00
2017/571	RENATO SPECIALE E MARIO CONTALDI - PROCCEDIMENTO CONSIGLIO STATO ORDINANZA TAR 164/2010	655,20	0,00		655,20	655,20
2017/593	AVV. FRANCESCO BARBARO - GIUDIZIO DI APPELLO DAVANTI CORTE DI APPELLO DI GENOVA SENTENZA N. 21/2010 EMESSA TRIBUNALE DI SANREMO VERTENZA ALLAVENA MARIA E CALSAMIGLIA CARLO	10.950,40	0,00		10.950,40	10.950,40
2017/1115	BADEN HAMILTON COOKE - SPESE CONTROPARTE DBF RICONOSCIUTI CON DEL. CC. 46 DEL 27/07/2017	3.568,24	0,00		3.568,24	3.568,24
2017/1117	SOC. FAST SERVICE SRL - SPESE CONTROPARTE DBF RICONOSCIUTI CON DEL. CC. 46 DEL 27/07/2017	341,82	0,00		341,82	341,82
	Totale Anno 2017	16.568,66	0,00		16.568,66	16.568,66
	Anno 2018					
2018/379	PIETRO PICIOCCHI - DIFESA COSTITUZIONE IN GIUDIZIO PROCEDIMENTO PROMOSSO DAVANTI TAR LIGURIA DA LUCIANO GIORGIO RGR 824/2017 E 56/2018	1.218,04	0,00		1.218,04	1.218,04
2018/630	AVV. FRANCESCO BARBARO - CAUSA COMUNE/BOSIO R. - BOSIO R. ED EREDI	754,82	0,00		754,82	754,82
2018/636	CONGUAGLI VERSAMENTI IMPORTI IMPOSTA SUL VALORE AGGIUNTO (IVA) A FAVORE PROFESSIONISTI LEGALI	501,19	16,76		501,19	484,43
2018/642	AVV. ROBERTO CAVALLO PERIN - DIFESA LEGALE AL TAR LIGURIA CONTRO SOCIETA' DUOMO GPA SRL	2.246,40	0,00		2.246,40	2.246,40
2018/644	AVV. DANIELA ELSEMI E DANIELA ADAMO - RICORSO IN APPELLO DAVANTI CONSIGLIO DI STATO AVVERSO SENTENZA 1594/2011 (R.G.R. 10409/2011	2.516,80	0,00		2.516,80	2.516,80
2018/1737	R.MEINERI E P.C.MEINERI - RIMBORSO SPESE LEGALI PER SENTENZA ESECUTIVA DEL CONSIGLIO DI STATO N. 1267/2018	4.377,36	0,00		4.377,36	4.377,36
2018/1738	CURATORE FALLIMENTO CASE CARLI SRL - RIMBORSO SPESE LEGALI DA SENTENZA ESECUTIVA TAR LIGURIA N. 397/2018	4.377,36	0,00		4.377,36	4.377,36
	Totale Anno 2018	15.991,97	16,76		15.991,97	15.975,21
	Anno 2019					
2019/493	GIOVANNI BORMIOLI E DIEGO VAIANO - PROCEDIMENTO DI APPELLO CONSIGLIO DI STATO CONTRO IMMOGESTA SRL SENTENZA 1293/2009	500,00	0,00		500,00	500,00

INS = Insussistenza, REI = Reimputazione in esercizi successivi, FPV = Reimputazione in esercizi successivi con Fondo Pluriennale vincolato

ELENCO DEI RESIDUI PASSIVI PROVENIENTI DAGLI ESERCIZI ANTERIORI A QUELLO DI COMPETENZA*Distinti per esercizio di provenienza e per capitolo*

DESCRIZIONE		IMPEGNATO	PAGAMENTI	ECONOMIE (INS = su residuo, MIN = su competenza) / REIMPUTAZIONI (REI) / CON FONDO P.V. (FPV) /	RIACCERTAMENTO	RESIDUI PASSIVI AL 31/12/2020 (RA = RR - P)
		(I)	(P)		(RR = I - INS - MIN - REI - FPV)	
2019/494	GIOVANNI BORMIOLI E DIEGO VAIANO - PROCEDIMENTO DAVANTI CONSIGLIO DI STATO PPMOSSO SOCIETA' IMMOGESTA	1.786,24	0,00		1.786,24	1.786,24
2019/512	MARCO ANDRACCO STUDIO LEGALE ANDRACCO - COSTITUZIONE IN GIUDIZIO PROCEDIMENTO PROMOSSO DA CARLO BORELLA	2.474,16	1.903,20		2.474,16	570,96
2019/1797	CENTRO STUDI RICERCHE - DECRETO INGIUNTIVI GIUDICE DI PACE	732,60	0,00		732,60	732,60
	Totale Anno 2019	5.493,00	1.903,20		5.493,00	3.589,80
	<u>Totale Cap. 11023/50</u>	59.568,01	1.919,96	2.690,22 INS	56.877,79	54.957,83
	<u>Cap. 11023/52 - PASSIVITA' PREGRESSE PER DIFESE LEGALI CON PROCEDURA ANTE LEGGE 248/2006 - Piano Fin.: U.1.03.02.99.002</u>					
	Anno 2017					
2017/616	AVV.LUCIO FLORINO DI GENOVA DIFESA GIUDIZIO DAVANTI AL TAR LIGURIA PROMOSSA DA TELECOM ITALIA SENTENZA 207/2009	6.196,50	0,00		6.196,50	6.196,50
	Totale Anno 2017	6.196,50	0,00		6.196,50	6.196,50
	Anno 2018					
2018/685	AVV. FRANCESCO BARBARO - CAUSA COMUNE/BOSIO R. - BOSIO R. ED EREDI	6.215,83	0,00		6.215,83	6.215,83
	Totale Anno 2018	6.215,83	0,00		6.215,83	6.215,83
	<u>Totale Cap. 11023/52</u>	12.412,33	0,00		12.412,33	12.412,33
	<u>Cap. 11024/1 - QUOTE ASSOCIATIVE PREGRESSE PER SERVIZI DI FORMAZIONE (CENTRO STUDI RICERCHE) - Piano Fin.: U.1.03.02.04.999</u>					
	Anno 2019					
2019/1796	CENTRO STUDI RICERCHE - DECRETO INGIUNTIVI GIUDICE DI PACE	3.100,00	3.074,83		3.100,00	25,17
	Totale Anno 2019	3.100,00	3.074,83		3.100,00	25,17
	<u>Totale Cap. 11024/1</u>	3.100,00	3.074,83		3.100,00	25,17
	<u>Cap. 11024/10 - IRAP SERV.GEN. - Piano Fin.: U.1.02.01.01.001</u>					
	Anno 2019					
2019/456	2019 - IRAP SERV.GENERALI.	4.131,09	3.585,72	545,37 INS	3.585,72	0,00
	Totale Anno 2019	4.131,09	3.585,72	545,37 INS	3.585,72	0,00
	<u>Totale Cap. 11024/10</u>	4.131,09	3.585,72	545,37 INS	3.585,72	0,00
	<u>Cap. 11024/51 - SPETTANZE O.I.V. - Piano Fin.: U.1.03.02.01.008</u>					
	Anno 2019					
2019/1426	O.I.V - SPETTANZE 2019	1.250,00	0,00		1.250,00	1.250,00
	Totale Anno 2019	1.250,00	0,00		1.250,00	1.250,00
	<u>Totale Cap. 11024/51</u>	1.250,00	0,00		1.250,00	1.250,00
	<u>Cap. 11026/40 - RIMBORSO SPESE LEGALI E DI CONDANNA DA SENTENZE SFAVOREVOLI (DBF) - Piano Fin.: U.1.10.99.99.999</u>					
	Anno 2015					
2015/1563	SOCIETA' IMMOBILIARE TABE SRL - RIMBORSO SPESE DI GIUDIZIO SENTENZA TAR LIGURIA N. 279/2015	3.714,00	0,00		3.714,00	3.714,00

INS = Insussistenza, REI = Reimputazione in esercizi successivi, FPV = Reimputazione in esercizi successivi con Fondo Pluriennale vincolato

ELENCO DEI RESIDUI PASSIVI PROVENIENTI DAGLI ESERCIZI ANTERIORI A QUELLO DI COMPETENZA*Distinti per esercizio di provenienza e per capitolo*

DESCRIZIONE		IMPEGNATO	PAGAMENTI	ECONOMIE (INS = su residuo, MIN = su competenza) / REIMPUTAZIONI (REI) / CON FONDO P.V. (FPV) /		RIACCERTAMENTO	RESIDUI PASSIVI AL 31/12/2020 (RA = RR - P)
		(I)	(P)			(RR = I - INS - MIN - REI - FPV)	
	Totale Anno 2015	3.714,00	0,00			3.714,00	3.714,00
	Anno 2019						
2019/1115	SIG. G.C. - RIMBORSO SPESE LEGALI A SEGUITO DI ORDINANZA ESECUTIVA DEL 7/2/19	616,33	0,00			616,33	616,33
	Totale Anno 2019	616,33	0,00			616,33	616,33
	<u>Totale Cap. 11026/40</u>	4.330,33	0,00			4.330,33	4.330,33
	<u>Cap. 11027/20 - SPESE PER LITI-RECUPERO ICI - Piano Fin.: U.1.03.02.99.002</u>						
	Anno 2017						
2017/622	STUDIO LEGALE ACQUARONE DANIELA ANSELMI E DANIELA ADAMO - IMPUGNAZIONE SENTENZA TRIBUNALE CIVILE GENOVA N. 1691/2012	2.449,60	0,00			2.449,60	2.449,60
	Totale Anno 2017	2.449,60	0,00			2.449,60	2.449,60
	<u>Totale Cap. 11027/20</u>	2.449,60	0,00			2.449,60	2.449,60
	<u>Cap. 11028/20 - STIPENDI PERS.ALTRI SERV.GEN. - Piano Fin.: U.1.01.01.01.002</u>						
	Anno 2018						
2018/57	2018 - INDENNITA' CENTRALINO CIECHI	1.080,00	0,00	1.080,00	INS	0,00	0,00
	Totale Anno 2018	1.080,00	0,00	1.080,00	INS	0,00	0,00
	<u>Totale Cap. 11028/20</u>	1.080,00	0,00	1.080,00	INS	0,00	0,00
	<u>Cap. 11028/23 - STIPENDI UFF. LEGALE - Piano Fin.: U.1.01.01.01.002</u>						
	Anno 2019						
2019/170	STIPENDI UFFICIO LEGALE E PROCEDIM. DISCIPLINARI	438,43	0,00	438,43	INS	0,00	0,00
	Totale Anno 2019	438,43	0,00	438,43	INS	0,00	0,00
	<u>Totale Cap. 11028/23</u>	438,43	0,00	438,43	INS	0,00	0,00
	<u>Cap. 11028/24 - ONERI RIFLESSI UFF. LEGALE - Piano Fin.: U.1.01.02.01.001</u>						
	Anno 2019						
2019/396	2019 -ONERI RIFLESSI UFF. LEGALE	2.011,17	1.511,17	500,00	INS	1.511,17	0,00
	Totale Anno 2019	2.011,17	1.511,17	500,00	INS	1.511,17	0,00
	<u>Totale Cap. 11028/24</u>	2.011,17	1.511,17	500,00	INS	1.511,17	0,00
	<u>Cap. 11028/25 - STIPENDI UFF. PROCEDURE GIURIDICO AMM. - Piano Fin.: U.1.01.01.01.002</u>						
	Anno 2019						
2019/171	STIPENDI -PROCEDIMENTO GIURIDICO E AMMINISTRATIVO	438,43	0,00	438,43	INS	0,00	0,00
	Totale Anno 2019	438,43	0,00	438,43	INS	0,00	0,00
	<u>Totale Cap. 11028/25</u>	438,43	0,00	438,43	INS	0,00	0,00
	<u>Cap. 11028/26 - ONERI RIFLESSI UFF. PROCEDURE GIURIDICO AMM. - Piano Fin.: U.1.01.02.01.001</u>						
	Anno 2019						
2019/394	2019 -ONERI RIFLESSI UFF. PROCEDURE GIURIDICO AMM.	1.996,65	1.496,65	500,00	INS	1.496,65	0,00
	Totale Anno 2019	1.996,65	1.496,65	500,00	INS	1.496,65	0,00

INS = Insussistenza, REI = Reimputazione in esercizi successivi, FPV = Reimputazione in esercizi successivi con Fondo Pluriennale vincolato

ELENCO DEI RESIDUI PASSIVI PROVENIENTI DAGLI ESERCIZI ANTERIORI A QUELLO DI COMPETENZA*Distinti per esercizio di provenienza e per capitolo*

DESCRIZIONE		IMPEGNATO	PAGAMENTI	ECONOMIE (INS = su residuo, MIN = su competenza) / REIMPUTAZIONI (REI) / CON FONDO P.V. (FPV) /		RIACCERTAMENTO	RESIDUI PASSIVI AL 31/12/2020 (RA = RR - P)
		(I)	(P)			(RR = I - INS - MIN - REI - FPV)	
	<u>Totale Cap. 11028/26</u>	1.996,65	1.496,65	500,00	INS	1.496,65	0,00
	<u>Cap. 11028/30 - ONERI RIFLESSI ALTRI SERV.GEN. - Piano Fin.: U.1.01.02.01.001</u>						
	Anno 2019						
2019/378	ONERI RIFLESSI ALTRI SERV.GENERALI	13.924,98	8.151,48	5.773,50	INS	8.151,48	0,00
	Totale Anno 2019	13.924,98	8.151,48	5.773,50	INS	8.151,48	0,00
	<u>Totale Cap. 11028/30</u>	13.924,98	8.151,48	5.773,50	INS	8.151,48	0,00
	<u>Cap. 11028/40 - STRAORDINARIO ALTRI SERV.GEN. - Piano Fin.: U.1.01.01.01.003</u>						
	Anno 2018						
2018/58	2018 - STRAORDINARIO ALTRI SERV.GENER.	280,03	0,00	280,03	INS	0,00	0,00
2018/692	2017 - STRAORDINARIO ALTRI SERV.GENERALI	1.500,00	0,00	1.500,00	INS	0,00	0,00
	Totale Anno 2018	1.780,03	0,00	1.780,03	INS	0,00	0,00
	<u>Totale Cap. 11028/40</u>	1.780,03	0,00	1.780,03	INS	0,00	0,00
	<u>Cap. 11028/60 - IRAP ALTRI SERV.GEN. - Piano Fin.: U.1.02.01.01.001</u>						
	Anno 2019						
2019/428	2019 -IRAP ALTRI SERV.GEN.	5.320,12	2.204,61	3.115,51	INS	2.204,61	0,00
	Totale Anno 2019	5.320,12	2.204,61	3.115,51	INS	2.204,61	0,00
	<u>Totale Cap. 11028/60</u>	5.320,12	2.204,61	3.115,51	INS	2.204,61	0,00
	<u>Cap. 11029/10 - ONERI RIFLESSI RAG. - Piano Fin.: U.1.01.02.01.001</u>						
	Anno 2019						
2019/405	2019- ONERI RIFLESSI RAGIONERIA.	12.086,57	9.367,54	2.719,03	INS	9.367,54	0,00
	Totale Anno 2019	12.086,57	9.367,54	2.719,03	INS	9.367,54	0,00
	<u>Totale Cap. 11029/10</u>	12.086,57	9.367,54	2.719,03	INS	9.367,54	0,00
	<u>Cap. 11029/20 - STRAORDINARIO RAG. - Piano Fin.: U.1.01.01.01.003</u>						
	Anno 2018						
2018/43	2018 - STRAORDINARIO RAGIONERIA	1.803,52	0,00	1.803,52	INS	0,00	0,00
2018/693	2017 - STRAORDINARIO PERS.RAGIONERIA	1.452,00	0,00	1.452,00	INS	0,00	0,00
	Totale Anno 2018	3.255,52	0,00	3.255,52	INS	0,00	0,00
	<u>Totale Cap. 11029/20</u>	3.255,52	0,00	3.255,52	INS	0,00	0,00
	<u>Cap. 11029/31 - RIMBORSO SPESE PER MISSIONI RIPARTIZIONE FINANZIARIA (COMPRESO TRIBUTI) - Piano Fin.: U.1.03.02.13.999</u>						
	Anno 2019						
2019/191	SPESE DI MISSIONE DIPENDENTI ED AMMINISTRATORI ANNO 2019-ASSUNZIONE IMPEGNI DI SPESA	200,00	0,00	200,00	INS	0,00	0,00
	Totale Anno 2019	200,00	0,00	200,00	INS	0,00	0,00
	<u>Totale Cap. 11029/31</u>	200,00	0,00	200,00	INS	0,00	0,00
	<u>Cap. 11029/40 - SPESE DI FUNZ. UFFICI FINANZIARI - SERVIZI DIVERSI - Piano Fin.: U.1.03.02.99.999</u>						
	Anno 2016						

INS = Insussistenza, REI = Reimputazione in esercizi successivi, FPV = Reimputazione in esercizi successivi con Fondo Pluriennale vincolato

ELENCO DEI RESIDUI PASSIVI PROVENIENTI DAGLI ESERCIZI ANTERIORI A QUELLO DI COMPETENZA*Distinti per esercizio di provenienza e per capitolo*

DESCRIZIONE		IMPEGNATO	PAGAMENTI	ECONOMIE (INS = su residuo, MIN = su competenza) / REIMPUTAZIONI (REI) / CON FONDO P.V. (FPV) /		RIACCERTAMENTO	RESIDUI PASSIVI AL 31/12/2020 (RA = RR - P)
		(I)	(P)			(RR = I - INS - MIN - REI - FPV)	
2016/207	FABBISOGNO ECONOMALE - PRESTAZIONE DI SERVIZI IV^ RIPARTIZIONE - ANNO 2016 (INTEGRATO CON DET.141/2016)	29,30	0,00			29,30	29,30
	Totale Anno 2016	29,30	0,00			29,30	29,30
	<u>Totale Cap. 11029/40</u>	29,30	0,00			29,30	29,30
	<u>Cap. 11029/70 - IRAP RAG. - Piano Fin.: U.1.02.01.01.001</u>						
	Anno 2019						
2019/445	2019-IRAP RAGIONERIA.	4.181,73	2.595,50	1.586,23	INS	2.595,50	0,00
	Totale Anno 2019	4.181,73	2.595,50	1.586,23	INS	2.595,50	0,00
	<u>Totale Cap. 11029/70</u>	4.181,73	2.595,50	1.586,23	INS	2.595,50	0,00
	<u>Cap. 11030/10 - STIPENDI PERSONALE UFFICIO TECNICO - Piano Fin.: U.1.01.01.01.002</u>						
	Anno 2019						
2019/322	2019 - STIPENDI UFFICIO TECNICO	5.000,00	0,00	5.000,00	INS	0,00	0,00
	Totale Anno 2019	5.000,00	0,00	5.000,00	INS	0,00	0,00
	<u>Totale Cap. 11030/10</u>	5.000,00	0,00	5.000,00	INS	0,00	0,00
	<u>Cap. 11030/12 - LAVORO SOMMINISTRATO - Piano Fin.: U.1.03.02.12.001</u>						
	Anno 2019						
2019/1432	ADECCO ITALIA SPA - CONTRATTO DI SOMMINISTRAZIONE LAVORO	5.073,29	3.042,78	2.030,51	INS	3.042,78	0,00
	Totale Anno 2019	5.073,29	3.042,78	2.030,51	INS	3.042,78	0,00
	<u>Totale Cap. 11030/12</u>	5.073,29	3.042,78	2.030,51	INS	3.042,78	0,00
	<u>Cap. 11030/20 - ONERI RIFLESSI U.TECNICO - Piano Fin.: U.1.01.02.01.001</u>						
	Anno 2019						
2019/416	2019 - ONERI RIFLESSI U.TECNICO	26.332,49	11.941,37	14.391,12	INS	11.941,37	0,00
	Totale Anno 2019	26.332,49	11.941,37	14.391,12	INS	11.941,37	0,00
	<u>Totale Cap. 11030/20</u>	26.332,49	11.941,37	14.391,12	INS	11.941,37	0,00
	<u>Cap. 11030/30 - STRAORDINARIO U.TECNICO - Piano Fin.: U.1.01.01.01.003</u>						
	Anno 2018						
2018/695	2017 - STRAORDINARIO UFFICIO TECNICO	4.444,98	4.444,18	0,80	INS	4.444,18	0,00
	Totale Anno 2018	4.444,98	4.444,18	0,80	INS	4.444,18	0,00
	<u>Totale Cap. 11030/30</u>	4.444,98	4.444,18	0,80	INS	4.444,18	0,00
	<u>Cap. 11030/70 - SPESE PER OPERE, PROGETTI, VERIFICHE E COLLAUDI - INCARICHI PROFESSIONALI - Piano Fin.: U.1.03.02.11.999</u>						
	Anno 2017						
2017/740	GIUSEPPE MESSINA - INCARICO C.P.I. SCUOLA INFANZIA E PRIMARIA DI ROVERINO EMISSIONE SCIA ANNO 2017	1.020,00	0,00			1.020,00	1.020,00
2017/981	MARCO GALPERTI CON STUDIO A CAMPOROSSO - INCARICO VERIFICA E AGGIORNAMENTO IMPIANTI DI RISCALDAMENTO E ELETTRICO LOCALI COMUNALI VIA SOTTOCONVENTO	1.503,53	0,00			1.503,53	1.503,53

INS = Insussistenza, REI = Reimputazione in esercizi successivi, FPV = Reimputazione in esercizi successivi con Fondo Pluriennale vincolato

ELENCO DEI RESIDUI PASSIVI PROVENIENTI DAGLI ESERCIZI ANTERIORI A QUELLO DI COMPETENZA*Distinti per esercizio di provenienza e per capitolo*

DESCRIZIONE		IMPEGNATO	PAGAMENTI	ECONOMIE (INS = su residuo, MIN = su competenza) / REIMPUTAZIONI (REI) / CON FONDO P.V. (FPV) /		RIACCERTAMENTO	RESIDUI PASSIVI AL 31/12/2020 (RA = RR - P)
		(I)	(P)			(RR = I - INS - MIN - REI - FPV)	
	Totale Anno 2017	2.523,53	0,00			2.523,53	2.523,53
	Anno 2018						
2018/702	GIOVANNI BORMIOLI DI GENOVA - INCARICO DI ASSISTENZA GIURIDICA NELLA PROCEDURA DI VIGILANZA AVVIATA DALL'AUTORITA' NAZIONALE ANTICORRUZIONE	5.300,80	0,00	5.300,80	INS	0,00	0,00
	Totale Anno 2018	5.300,80	0,00	5.300,80	INS	0,00	0,00
	Anno 2019						
2019/555	MARCO PELLEGRINO E ENRICO GROSSO DI VALLECROSIA - INCARICO REDAZIONE PROGETTAZIONE PER ADEGUAMENTO SISMICO EDIFICIO SCOLASTICO BIANCHERI CAVOUR DI VIA ROMA	1.144,00	0,00			1.144,00	1.144,00
2019/558	RTP GRUPPO PROFESSIONISTI - INCARICHI DI PROGETTAZIONE E MESSA IN SIC. PIAZZALE CATTEDRALE VENTIMIGLIA ALTA	1.413,63	0,00			1.413,63	1.413,63
	Totale Anno 2019	2.557,63	0,00			2.557,63	2.557,63
	<u>Totale Cap. 11030/70</u>	10.381,96	0,00	5.300,80	INS	5.081,16	5.081,16
	<u>Cap. 11030/71 - SPESE X STUDI E CONSULENZE - LIMITI: 2013 €16.460,00; 2014 €13.168,00; 2015 €9.876,00.D.L.101/2013 - Piano Fin.: U.1.03.02.10.001</u>						
	Anno 2018						
2018/946	RISSO GIANMARCO - RELAZIONE DESCRITTIVA STATO DI CONSERVAZIONE DELLE STRUTTURE DEL DEPURATORE CITTADINO	634,40	0,00			634,40	634,40
	Totale Anno 2018	634,40	0,00			634,40	634,40
	<u>Totale Cap. 11030/71</u>	634,40	0,00			634,40	634,40
	<u>Cap. 11030/92 - FUNZIONAM.UFFICI TECNICI TELEFONIA MOBILE - GEST.ECONOMALE - Piano Fin.: U.1.03.02.05.002</u>						
	Anno 2018						
2018/334	FORNITURA DI TELEFONIA FISSA E MOBILE E TRAFFICO DATI CONNESSIONE INTERNET ANNO 2018	716,63	245,95			716,63	470,68
	Totale Anno 2018	716,63	245,95			716,63	470,68
	<u>Totale Cap. 11030/92</u>	716,63	245,95			716,63	470,68
	<u>Cap. 11031/20 - ACQUISTI MANUTENZIONE FUNZIONAMENTO AUTOMEZZI - GEST.ECONOMALE - Piano Fin.: U.1.03.01.02.002</u>						
	Anno 2019						
2019/34	TECNOGOMMA DI GIORDANO NAZARIO & C. DI VENTIMIGLIA -FORNITURA PNEUMATICI E SERVIZI CONNESSI PER VEICOLI DI PROPRIETA' COMUNALE ANNO 2018	250,70	250,69	0,01	INS	250,69	0,00
	Totale Anno 2019	250,70	250,69	0,01	INS	250,69	0,00
	<u>Totale Cap. 11031/20</u>	250,70	250,69	0,01	INS	250,69	0,00
	<u>Cap. 11031/90 - UTC- INDENNITA' VARIE PER REPERIBILITA' E CONDIZIONI DI LAVORO - Piano Fin.: U.1.01.01.01.004</u>						
	Anno 2017						
2017/154	2017- INDENN. RISCHIO E DISAGIO U.T.C.	1.813,18	0,00	1.813,18	INS	0,00	0,00
2017/155	2017 - INDENNITA ' DI REPERIBILITA' U.T.C.	1.604,67	0,00	1.604,67	INS	0,00	0,00

INS = Insussistenza, REI = Reimputazione in esercizi successivi, FPV = Reimputazione in esercizi successivi con Fondo Pluriennale vincolato

ELENCO DEI RESIDUI PASSIVI PROVENIENTI DAGLI ESERCIZI ANTERIORI A QUELLO DI COMPETENZA*Distinti per esercizio di provenienza e per capitolo*

DESCRIZIONE		IMPEGNATO	PAGAMENTI	ECONOMIE (INS = su residuo, MIN = su competenza) / REIMPUTAZIONI (REI) / CON FONDO P.V. (FPV) /	RIACCERTAMENTO	RESIDUI PASSIVI AL 31/12/2020 (RA = RR - P)
		(I)	(P)		(RR = I - INS - MIN - REI - FPV)	
	Totale Anno 2017	3.417,85	0,00	3.417,85	INS	0,00
	Anno 2018					
2018/48	2018 - UTC INDENNITA' RISCHIO E DISAGIO	1.894,06	1.611,46	282,60	INS	0,00
	Totale Anno 2018	1.894,06	1.611,46	282,60	INS	0,00
	Anno 2019					
2019/319	2019- REPERIBILITA' + RISCHIO E DISAGIO U.T.C.	4.573,60	4.537,00			36,60
2019/320	2019- RISCHIO E DISAGIO U.T.C. (+REPERIBILITA')	15,55	0,00			15,55
	Totale Anno 2019	4.589,15	4.537,00			52,15
	<u>Totale Cap. 11031/90</u>	9.901,06	6.148,46	3.700,45	INS	52,15
	<u>Cap. 11040/30 - STRAORDINARIO PERS.UFF.DEMOGRAFICI - Piano Fin.: U.1.01.01.01.003</u>					
	Anno 2018					
2018/712	2017 - STRAORDINARIO PERS.DEMOGRAFICI	269,30	0,00	269,30	INS	0,00
	Totale Anno 2018	269,30	0,00	269,30	INS	0,00
	<u>Totale Cap. 11040/30</u>	269,30	0,00	269,30	INS	0,00
	<u>Cap. 11040/45 - FORNITURE X FUNZIONAM.UFFICI DEMOGRAFICI - Piano Fin.: U.1.03.01.02.008</u>					
	Anno 2019					
2019/374	C&C SISTEMI SRL - SERVIZIO DI SUBENTRO IN ANPR (anagrafe nazionale della popolazione residente) - DETERMINA A CONTRARRE ED AFFIDAM. DIRETTO (CON DT 152/2019 E' STATO MODIFICATO IL NOMINATIVO (da Maggioli spa a C&C sitemi))	6.990,60	3.538,00			3.452,60
	Totale Anno 2019	6.990,60	3.538,00			3.452,60
	<u>Totale Cap. 11040/45</u>	6.990,60	3.538,00			3.452,60
	<u>Cap. 11041/50 - IRAP U.TECNICO - Piano Fin.: U.1.02.01.01.001</u>					
	Anno 2019					
2019/459	2019- IRAP U.TECNICO	6.626,84	3.540,24	3.086,60	INS	0,00
	Totale Anno 2019	6.626,84	3.540,24	3.086,60	INS	0,00
	<u>Totale Cap. 11041/50</u>	6.626,84	3.540,24	3.086,60	INS	0,00
	<u>Cap. 11060/10 - MANUT. E GEST.PATRIMONIO - Piano Fin.: U.1.03.02.09.008</u>					
	Anno 2017					
2017/1198	A.R.T.E. DI IMPERIA - RIMBORSO LAVORI PER RIATTIVAZIONE MONTACARICHI MARCA VIMEC	486,33	0,00	486,33	INS	0,00
	Totale Anno 2017	486,33	0,00	486,33	INS	0,00
	Anno 2018					
2018/1563	AZIENDA REGIONALE TERRITORIALE EDILIZIA (A.R.T.E.) PROVINCIA DI IMPERIA – ALLOGGI DI PROPRIETÀ DEL COMUNE DI VENTIMIGLIA IN GESTIONE ALL'A.R.T.E. IN VIA LAMBOGLIA 13 - IMPEGNO SPESA A FRONTE RIMBORSO LAVORI DI SOSTITUZIONE N.2 RADIATORI A GAS	288,00	0,00	288,00	INS	0,00

INS = Insussistenza, REI = Reimputazione in esercizi successivi, FPV = Reimputazione in esercizi successivi con Fondo Pluriennale vincolato

ELENCO DEI RESIDUI PASSIVI PROVENIENTI DAGLI ESERCIZI ANTERIORI A QUELLO DI COMPETENZA*Distinti per esercizio di provenienza e per capitolo*

DESCRIZIONE		IMPEGNATO	PAGAMENTI	ECONOMIE (INS = su residuo, MIN = su competenza) / REIMPUTAZIONI (REI) / CON FONDO P.V. (FPV) /	RIACCERTAMENTO	RESIDUI PASSIVI AL 31/12/2020 (RA = RR - P)
		(I)	(P)		(RR = I - INS - MIN - REI - FPV)	
	Totale Anno 2018	288,00	0,00	288,00	INS	0,00
	Anno 2019					
2019/813	DITTA SORRIENTO ROCCO - FORNITURE DI BENI E SERVIZI DI MANUTENZIONE DIRETTA ANNO 2019	85,40	0,00			85,40
2019/1597	DITTA ROSSI SRL - FORNITURE PER ANNO 2019 (integrazione vedi dt.203/26.2.19 con imp.su 1106200)	688,61	0,00	688,61	INS	0,00
	Totale Anno 2019	774,01	0,00	688,61	INS	85,40
	<u>Totale Cap. 11060/10</u>	1.548,34	0,00	1.462,94	INS	85,40
	<u>Cap. 11060/30 - SPESE CONTRATTI DI ROGITO E FRAZIONAMENTI - Piano Fin.: U.1.03.02.16.004</u>					
	Anno 2019					
2019/572	AGENZIA DELLE ENTRATE - SPESE DI REGISTRAZIONE E TRASCRIZIONE ATTO DI CESSIONE TERRENO AL COMUNE DI VENTIMIGLIA CIMITERO DI MORTOLA	300,00	0,00			300,00
	Totale Anno 2019	300,00	0,00			300,00
	<u>Totale Cap. 11060/30</u>	300,00	0,00			300,00
	<u>Cap. 11060/60 - CENSI-CANONI-LIVELLI-ALTRE PASSIVITA' - Piano Fin.: U.1.08.02.01.001</u>					
	Anno 2019					
2019/1317	CANONE DEMANIALE MARITTIMO E IMPOSTA REG.LE RELATIVA ALLE AREE IN CONCESSIONE AL COMUNE DI VENTIMIGLIA - ANNUALITA' 2019	962,14	452,38			509,76
	Totale Anno 2019	962,14	452,38			509,76
	<u>Totale Cap. 11060/60</u>	962,14	452,38			509,76
	<u>Cap. 11061/60 - ONERI RIFLESSI UFF.PATRIMONIO - Piano Fin.: U.1.01.02.01.001</u>					
	Anno 2019					
2019/403	2019-ONERI RIFLESSI UFF.PATRIMONIO	6.344,63	4.344,63	2.000,00	INS	0,00
	Totale Anno 2019	6.344,63	4.344,63	2.000,00	INS	0,00
	<u>Totale Cap. 11061/60</u>	6.344,63	4.344,63	2.000,00	INS	0,00
	<u>Cap. 11061/70 - STRAORDINARIO UFF.PATRIMONIO - Piano Fin.: U.1.01.01.01.003</u>					
	Anno 2018					
2018/47	2018 - STRAORDINARIO UFFICIO PATRIMONIO	100,00	0,00	100,00	INS	0,00
	Totale Anno 2018	100,00	0,00	100,00	INS	0,00
	<u>Totale Cap. 11061/70</u>	100,00	0,00	100,00	INS	0,00
	<u>Cap. 11061/90 - IRAP UFF.PATRIMONIO - Piano Fin.: U.1.02.01.01.001</u>					
	Anno 2019					
2019/439	2019 - IRAP UFF.PATRIMONIO	1.855,06	1.390,90	464,16	INS	0,00
	Totale Anno 2019	1.855,06	1.390,90	464,16	INS	0,00
	<u>Totale Cap. 11061/90</u>	1.855,06	1.390,90	464,16	INS	0,00
	<u>Cap. 11062/0 - ACQUISTI X MANUT. E GEST. PATRIMONIO - Piano Fin.: U.1.03.01.02.007</u>					

INS = Insussistenza, REI = Reimputazione in esercizi successivi, FPV = Reimputazione in esercizi successivi con Fondo Pluriennale vincolato

ELENCO DEI RESIDUI PASSIVI PROVENIENTI DAGLI ESERCIZI ANTERIORI A QUELLO DI COMPETENZA*Distinti per esercizio di provenienza e per capitolo*

DESCRIZIONE		IMPEGNATO	PAGAMENTI	ECONOMIE (INS = su residuo, MIN = su competenza) / REIMPUTAZIONI (REI) / CON FONDO P.V. (FPV) /		RIACCERTAMENTO	RESIDUI PASSIVI AL 31/12/2020 (RA = RR - P)
		(I)	(P)			(RR = I - INS - MIN - REI - FPV)	
Anno 2018							
2018/369	IANNELLO PIETRO DI VENTIMIGLIA - COLORIFICIO FORNITURA PITTURA COLORAZIONI E UTENSILI VARI ANNO 2018	1.218,78	1.213,85	4,93	INS	1.213,85	0,00
2018/609	COSTRUZIONI METALLICHE F.LLI BRECCIONE SNC - FORNITURA SERRANDA AVVOLGIBILE ZINCATA PER UFFICIO ANAGRAFE	2.989,00	0,00	2.989,00	INS	0,00	0,00
Totale Anno 2018		4.207,78	1.213,85	2.993,93	INS	1.213,85	0,00
Anno 2019							
2019/788	DITTA TRUCCHI EFISIO - FORNITURE DI BENI E SERVIZI DI MANUTENZIONE DIRETTA ANNO 2019	1.131,58	1.130,69	0,89	INS	1.130,69	0,00
2019/789	DITTA TRUCCHI SRL - FORNITURE DI BENI E SERVIZI DI MANUTENZIONE DIRETTA ANNO 2019	90,06	58,05	32,01	INS	58,05	0,00
2019/790	IANNELLO COLORIFICIO - FORNITURE DI BENI E SERVIZI DI MANUTENZIONE DIRETTA ANNO 2019	130,58	128,16	2,42	INS	128,16	0,00
2019/791	DITTA MORO SRL BORDIGHERA - FORNITURE DI BENI E SERVIZI DI MANUTENZIONE DIRETTA ANNO 2019	2.110,08	1.959,87	150,21	INS	1.959,87	0,00
2019/792	DITTA ROTTA LEGNAMI - FORNITURE DI BENI E SERVIZI DI MANUTENZIONE DIRETTA ANNO 2019	1.037,00	899,75	137,25	INS	899,75	0,00
2019/793	DITTA CENTRO LEGNO SNC - FORNITURE DI BENI E SERVIZI DI MANUTENZIONE DIRETTA ANNO 2019	1.476,38	1.474,88	1,50	INS	1.474,88	0,00
2019/795	F.LLI CARMINATI - FORNITURE DI BENI E SERVIZI DI MANUTENZIONE DIRETTA ANNO 2019	865,25	843,55	21,70	INS	843,55	0,00
2019/798	CME TASSELLI VALLECROSA - FORNITURE DI BENI E SERVIZI DI MANUTENZIONE DIRETTA ANNO 2019	480,04	272,21	207,83	INS	272,21	0,00
2019/801	MASALA SRL CAMPOROSSO - FORNITURE DI BENI E SERVIZI DI MANUTENZIONE DIRETTA ANNO 2019	681,74	614,88	66,86	INS	614,88	0,00
2019/802	CALCESTRUZZI VAL ROJA - FORNITURE DI BENI E SERVIZI DI MANUTENZIONE DIRETTA ANNO 2019	610,00	0,00	610,00	INS	0,00	0,00
2019/803	TUTTOLAVORO DI VALLECROSA - FORNITURE DI BENI E SERVIZI DI MANUTENZIONE DIRETTA ANNO 2019	1.578,68	1.025,41	553,27	INS	1.025,41	0,00
2019/804	SODIFER - FORNITURE DI BENI E SERVIZI DI MANUTENZIONE DIRETTA ANNO 2019	1.279,00	923,44	355,56	INS	923,44	0,00
2019/984	DITTA MAIL BOXES - AFFIDAM. DIRETTO PER IL SERVIZIO DI SUPPORTO DI FOTOCOPIE E STAMPE PER L'UFFICIO TECNICO-integrazione di E 427,00 con DT 908/2019	427,00	48,80	378,20	INS	48,80	0,00
2019/1384	DITTA IEMMA - FORNITURE DI BENI E SERVIZI PER INTERVENTI DI MANUTENZIONE DIRETTA ANNO 2019 - CIG. Z1D26DA7C7 VEDI ANCHE IMP.812/2019	705,77	0,00			705,77	705,77

INS = Insussistenza, REI = Reimputazione in esercizi successivi, FPV = Reimputazione in esercizi successivi con Fondo Pluriennale vincolato

ELENCO DEI RESIDUI PASSIVI PROVENIENTI DAGLI ESERCIZI ANTERIORI A QUELLO DI COMPETENZA*Distinti per esercizio di provenienza e per capitolo*

DESCRIZIONE		IMPEGNATO	PAGAMENTI	ECONOMIE (INS = su residuo, MIN = su competenza) / REIMPUTAZIONI (REI) / CON FONDO P.V. (FPV) /		RIACCERTAMENTO	RESIDUI PASSIVI AL 31/12/2020 (RA = RR - P)
		(I)	(P)			(RR = I - INS - MIN - REI - FPV)	
2019/1386	DITTA ACQUAPRO - FORNITURE DI BENI E SERVIZI PER INTERVENTI DI MANUTENZIONE DIRETTA ANNO 2019 - CIG. Z8F26D9B5D VEDI ANCHE IMP.810/2019	148,30	139,21	9,09	INS	139,21	0,00
	Totale Anno 2019	12.751,46	9.518,90	2.526,79	INS	10.224,67	705,77
	<u>Totale Cap. 11062/0</u>	16.959,24	10.732,75	5.520,72	INS	11.438,52	705,77
	<u>Cap. 11070/20 - ONERI RIFLESSI UFF. TRIBUTI - Piano Fin.: U.1.01.02.01.001</u>						
	Anno 2019						
2019/404	2019- ONERI RIFLESSI UFF. TRIBUTI	11.670,17	8.561,40	3.108,77	INS	8.561,40	0,00
	Totale Anno 2019	11.670,17	8.561,40	3.108,77	INS	8.561,40	0,00
	<u>Totale Cap. 11070/20</u>	11.670,17	8.561,40	3.108,77	INS	8.561,40	0,00
	<u>Cap. 11070/30 - LAVORO STRAORDINARIO UFF. TRIBUTI - Piano Fin.: U.1.01.01.01.003</u>						
	Anno 2018						
2018/45	2018 - STRAORDINARI O UFFICIO TRIBUTI	1.500,00	0,00	1.500,00	INS	0,00	0,00
2018/722	2017 - STRAORDINARIO UFF. TRIBUTI	975,66	0,00	975,66	INS	0,00	0,00
	Totale Anno 2018	2.475,66	0,00	2.475,66	INS	0,00	0,00
	<u>Totale Cap. 11070/30</u>	2.475,66	0,00	2.475,66	INS	0,00	0,00
	<u>Cap. 11070/50 - SPESE DI RISCOSSIONE TRIBUTI - Piano Fin.: U.1.03.02.99.999</u>						
	Anno 2017						
2017/786	POSTE TRIBUTI S.C.P.A. - SERVIZI DI SUPPORTO ALLA RISCOSSIONE COATTIVA DEL COMUNE DI VENTIMIGLIA	2.594,88	0,00			2.594,88	2.594,88
2017/1081	A.N.A.C. CONTRIBUTO GARA AFFIDAMENTO SERVIZIO DI SUPPORTO RISCOSSIONE COATTIVA APPROVAZIONE CAPITOLATO	375,00	0,00	375,00	INS	0,00	0,00
	Totale Anno 2017	2.969,88	0,00	375,00	INS	2.594,88	2.594,88
	Anno 2018						
2018/886	POSTE TRIBUTI SCPA - CONVENZIONE ATTIVITA' DI SUPPORTO ALLA RISCOSSIONE COATTIVA	3.354,71	0,00			3.354,71	3.354,71
2018/1747	POSTE E TRIBUTI SCPA IN LIQUIDAZIONE - CONVENZIONE RISCOATTIVO ATTIVITA' DI SUPPORTO ALLA RISCOSSIONE COATTIVA N.B. con DT è stato inserito il codice CIG)	25.000,00	0,00			25.000,00	25.000,00
	Totale Anno 2018	28.354,71	0,00			28.354,71	28.354,71
	Anno 2019						
2019/59	SORIT SOCIETA' SERVIZI E RISCOSSIONI ITALIA SPA DI RAVENNA - RISCOSSIONE COATTIVA PER IL COMUNE DI VENTIMIGLIA - ANNO 2019	57.736,61	25.208,97			57.736,61	32.527,64
	Totale Anno 2019	57.736,61	25.208,97			57.736,61	32.527,64
	<u>Totale Cap. 11070/50</u>	89.061,20	25.208,97	375,00	INS	88.686,20	63.477,23
	<u>Cap. 11070/52 - SPESE RISCOSSIONE TRIBUTI - E.101020 (MAGGIORI ADDEBITI A CONTRIBUENTI) - Piano Fin.: U.1.03.02.99.999</u>						
	Anno 2018						

INS = Insussistenza, REI = Reimputazione in esercizi successivi, FPV = Reimputazione in esercizi successivi con Fondo Pluriennale vincolato

ELENCO DEI RESIDUI PASSIVI PROVENIENTI DAGLI ESERCIZI ANTERIORI A QUELLO DI COMPETENZA*Distinti per esercizio di provenienza e per capitolo*

DESCRIZIONE		IMPEGNATO	PAGAMENTI	ECONOMIE (INS = su residuo, MIN = su competenza) / REIMPUTAZIONI (REI) / CON FONDO P.V. (FPV) /	RIACCERTAMENTO	RESIDUI PASSIVI AL 31/12/2020 (RA = RR - P)
		(I)	(P)		(RR = I - INS - MIN - REI - FPV)	
2018/725	ASSIST SRL - RISCOSSIONE COATTIVA, SERVIZIO DI SUPPORTO PER EMISSIONE AVVISI DI ACCERTAMENTO (INSOLUTI TARES 2013)	95,96	0,00		95,96	95,96
2018/726	POSTE ITALIANE - SERVIZIO SPEDIZIONE E NOTIFICA TRAMITE RACCOMANDATA AVVISI DI ACCERTAMENTO TARES 2013	1.891,57	0,00		1.891,57	1.891,57
2018/727	POSTE ITALIANE SPA - AVVISI DI ACCERTAMENTO INSOLUTI TARES 2013	2.182,70	1.540,91	641,79 INS	1.540,91	0,00
2018/1748	POSTE E TRIBUTI SCPA IN LIQUIDAZIONE - CONVENZIONE RISCOATTIVO ATTIVITA' DI SUPPORTO ALLA RISCOSSIONE COATTIVA N.B. con DT è stato inserito il codice CIG)	29.854,45	0,00		29.854,45	29.854,45
	Totale Anno 2018	34.024,68	1.540,91	641,79 INS	33.382,89	31.841,98
	Anno 2019					
2019/60	SORIT SOCIETA' SERVIZI E RISCOSSIONI ITALIA SPA DI RAVENNA - RISCOSSIONE COATTIVA PER IL COMUNE DI VENTIMIGLIA - ANNO 2019	82.918,82	57.455,88		82.918,82	25.462,94
2019/1722	SOCIETA' MEDIA SERVIZI EDITORIALI E POSTALI - SERVIZIO DI POSTALIZZAZIONE,IMBUSTAMENTO,SPEDIZIONE DEL RUOLO SUPPLETIVO TARI 2019	2.000,00	1.663,89	336,11 INS	1.663,89	0,00
	Totale Anno 2019	84.918,82	59.119,77	336,11 INS	84.582,71	25.462,94
	<u>Totale Cap. 11070/52</u>	118.943,50	60.660,68	977,90 INS	117.965,60	57.304,92
	<u>Cap. 11071/30 - IRAP UFF.TRIBUTI - Piano Fin.: U.1.02.01.01.001</u>					
	Anno 2019					
2019/440	2019 - IRAP UFF.TRIBUTI	3.947,92	3.264,54	683,38 INS	3.264,54	0,00
	Totale Anno 2019	3.947,92	3.264,54	683,38 INS	3.264,54	0,00
	<u>Totale Cap. 11071/30</u>	3.947,92	3.264,54	683,38 INS	3.264,54	0,00
	<u>Cap. 13010/20 - ONERI RIFLESSI P.L. - Piano Fin.: U.1.01.02.01.001</u>					
	Anno 2019					
2019/411	2019- ONERI RIFLESSI P.L.	34.690,59	31.690,59	3.000,00 INS	31.690,59	0,00
	Totale Anno 2019	34.690,59	31.690,59	3.000,00 INS	31.690,59	0,00
	<u>Totale Cap. 13010/20</u>	34.690,59	31.690,59	3.000,00 INS	31.690,59	0,00
	<u>Cap. 13010/41 - RIMBORSO SPESE PER MISSIONI POLIZIA LOCALE - ART.208 CDS - Piano Fin.: U.1.03.02.04.999</u>					
	Anno 2019					
2019/193	SPESE DI MISSIONE DIPENDENTI ED AMMINISTRATORI ANNO 2019-ASSUNZIONE IMPEGNI DI SPESA	244,42	43,92	200,50 INS	43,92	0,00
	Totale Anno 2019	244,42	43,92	200,50 INS	43,92	0,00
	<u>Totale Cap. 13010/41</u>	244,42	43,92	200,50 INS	43,92	0,00
	<u>Cap. 13010/45 - ART. 1 COMMA 564 L. 296/06 PERSONALE A TEMPO DETERMINATO P.M. ART. 208 CDS - Piano Fin.: U.1.01.01.01.006</u>					
	Anno 2019					
2019/328	2019 - SALARIO ACCESSORIO POLIZIA URBANA STAGIONALE ART. 208 + VIGILI A T.D.	2.000,00	0,00	2.000,00 INS	0,00	0,00

INS = Insussistenza, REI = Reimputazione in esercizi successivi, FPV = Reimputazione in esercizi successivi con Fondo Pluriennale vincolato

ELENCO DEI RESIDUI PASSIVI PROVENIENTI DAGLI ESERCIZI ANTERIORI A QUELLO DI COMPETENZA*Distinti per esercizio di provenienza e per capitolo*

DESCRIZIONE		IMPEGNATO (I)	PAGAMENTI (P)	ECONOMIE (INS = su residuo, MIN = su competenza) / REIMPUTAZIONI (REI) / CON FONDO P.V. (FPV) /	RIACCERTAMENTO (RR = I - INS - MIN - REI - FPV)	RESIDUI PASSIVI AL 31/12/2020 (RA = RR - P)
2019/329	2019 - STRAORDINARIO POLIZIA URBANA STAGIONALE -ART.208	1.000,00	0,00	1.000,00 INS	0,00	0,00
	Totale Anno 2019	3.000,00	0,00	3.000,00 INS	0,00	0,00
	<u>Totale Cap. 13010/45</u>	3.000,00	0,00	3.000,00 INS	0,00	0,00
	<u>Cap. 13010/46 - ART. 1 COMMA 564 L. 296/06 ONERI OBBLIGATORI PERSONALE A TEMPO DETERMINATO P.M. ART. 208 CDS - Piano Fin.: U.1.01.02.01.001</u>					
	Anno 2019					
2019/412	2019- ART. 1 COMMA 564 L. 296/06 ONERI OBBLIGATORI PERSONALE A TEMPO DETERMINATO POLIZIA.M. ART. 208 CDS	1.000,00	0,00	1.000,00 INS	0,00	0,00
	Totale Anno 2019	1.000,00	0,00	1.000,00 INS	0,00	0,00
	<u>Totale Cap. 13010/46</u>	1.000,00	0,00	1.000,00 INS	0,00	0,00
	<u>Cap. 13010/47 - INDENNITA' DI ORDINE PUBBLICO ASSEGNATA DAL MINISTERO DELL'INTERNO - ONERI DIRETTI - E.203188 - Piano Fin.: U.1.01.01.01.004</u>					
	Anno 2019					
2019/1780	INDENNITA' DI ORDINE PUBBLICO - SOMMA VERSATA DA PREFETTURA IMPERIA	1.216,48	0,00		1.216,48	1.216,48
	Totale Anno 2019	1.216,48	0,00		1.216,48	1.216,48
	<u>Totale Cap. 13010/47</u>	1.216,48	0,00		1.216,48	1.216,48
	<u>Cap. 13010/48 - INDENNITA' DI ORDINE PUBBLICO ASSEGNATA DAL MINISTERO DELL'INTERNO - ONERI RIFLESSI - E.203188 - Piano Fin.: U.1.01.02.01.001</u>					
	Anno 2019					
2019/1781	INDENNITA' DI ORDINE PUBBLICO - SOMMA VERSATA DA PREFETTURA IMPERIA	318,68	0,00		318,68	318,68
	Totale Anno 2019	318,68	0,00		318,68	318,68
	<u>Totale Cap. 13010/48</u>	318,68	0,00		318,68	318,68
	<u>Cap. 13010/49 - IRAP SU INDENNITA' DI ORDINE PUBBLICO ASSEGNATA DAL MINISTERO DELL'INTERNO - E.203188 - Piano Fin.: U.1.02.01.01.001</u>					
	Anno 2019					
2019/1782	INDENNITA' DI ORDINE PUBBLICO - SOMMA VERSATA DA PREFETTURA IMPERIA	113,82	0,00		113,82	113,82
	Totale Anno 2019	113,82	0,00		113,82	113,82
	<u>Totale Cap. 13010/49</u>	113,82	0,00		113,82	113,82
	<u>Cap. 13010/70 - CORSO FORMAZIONE-QUALIFICAZIONE PM. ART.208 CDS - Piano Fin.: U.1.03.02.04.999</u>					
	Anno 2019					
2019/1085	PARTECIPAZIONE CORSO DI AGGIORNAMENTO PER OPERATORI DI POLIZIA LOCALE "il maltrattamento degli animali"	35,00	0,00	35,00 INS	0,00	0,00
	Totale Anno 2019	35,00	0,00	35,00 INS	0,00	0,00
	<u>Totale Cap. 13010/70</u>	35,00	0,00	35,00 INS	0,00	0,00
	<u>Cap. 13010/81 - FUNZ.UFFICI P.M. - GESTIONE SERVIZIO SANZIONI ART.208 CDS - Piano Fin.: U.1.03.02.19.007</u>					
	Anno 2019					
2019/163	DIRITTI DI PRATICA PRESSO IL COMANDO PROVINCIALE DEI VIGILI DEL FUOCO	50,00	0,00		50,00	50,00

INS = Insussistenza, REI = Reimputazione in esercizi successivi, FPV = Reimputazione in esercizi successivi con Fondo Pluriennale vincolato

ELENCO DEI RESIDUI PASSIVI PROVENIENTI DAGLI ESERCIZI ANTERIORI A QUELLO DI COMPETENZA*Distinti per esercizio di provenienza e per capitolo*

DESCRIZIONE		IMPEGNATO	PAGAMENTI	ECONOMIE (INS = su residuo, MIN = su competenza) / REIMPUTAZIONI (REI) / CON FONDO P.V. (FPV) /	RIACCERTAMENTO	RESIDUI PASSIVI AL 31/12/2020 (RA = RR - P)
		(I)	(P)		(RR = I - INS - MIN - REI - FPV)	
2019/1678	DITTA DI GIGLIO VINCENZO - SOSTITUZIONE TELECOMANDO SBARRA ACCESSO COMANDO POLIZIA LOCALE	45,00	0,00		45,00	45,00
	Totale Anno 2019	95,00	0,00		95,00	95,00
	<u>Totale Cap. 13010/81</u>	95,00	0,00		95,00	95,00
	<u>Cap. 13011/30 - IRAP P.L. - Piano Fin.: U.1.02.01.01.001</u> Anno 2019					
2019/454	2019 - IRAP POLIZIA.LOCALE.	10.791,62	9.963,01	828,61 INS	9.963,01	0,00
	Totale Anno 2019	10.791,62	9.963,01	828,61 INS	9.963,01	0,00
	<u>Totale Cap. 13011/30</u>	10.791,62	9.963,01	828,61 INS	9.963,01	0,00
	<u>Cap. 13011/40 - ACQUISTO ATTREZZATURE P.L. - Piano Fin.: U.1.03.01.02.999</u> Anno 2018					
2018/1742	DITTA SOS SERRATURE DI BONAVIA LUIGI - SOSTITUZIONE MECCANISMO ARMADIO BLINDATO	150,00	0,00		150,00	150,00
	Totale Anno 2018	150,00	0,00		150,00	150,00
	<u>Totale Cap. 13011/40</u>	150,00	0,00		150,00	150,00
	<u>Cap. 13012/80 - P.L. - INDENNITA' VARIE PER SERVIZIO ESTERNO, TURNO REPERIBILITA' E CONDIZIONI DI LAVORO - Piano Fin.: U.1.01.01.01.004</u> Anno 2017					
2017/248	2017 TURNO, RISCHIO E DISAGIO, REPERIBILITA' POLIZIA LOCALE	25.248,78	18.325,82		25.248,78	6.922,96
	Totale Anno 2017	25.248,78	18.325,82		25.248,78	6.922,96
	<u>Totale Cap. 13012/80</u>	25.248,78	18.325,82		25.248,78	6.922,96
	<u>Cap. 13020/20 - ONERI RIFLESSI P.A. - Piano Fin.: U.1.01.02.01.001</u> Anno 2017					
2017/289	2017 - ONERI RIFLESSI POLIZIA AMM.VA	310,00	0,00		310,00	310,00
	Totale Anno 2017	310,00	0,00		310,00	310,00
	Anno 2019					
2019/410	2019-ONERI RIFLESSI POLIZIA. AMM.VA	6.708,34	4.930,32	1.778,02 INS	4.930,32	0,00
	Totale Anno 2019	6.708,34	4.930,32	1.778,02 INS	4.930,32	0,00
	<u>Totale Cap. 13020/20</u>	7.018,34	4.930,32	1.778,02 INS	5.240,32	310,00
	<u>Cap. 13020/30 - STRAORDINARIO P.A. - Piano Fin.: U.1.01.01.01.003</u> Anno 2018					
2018/68	2018 - STRAORDINARIO POLIZIA AMM.VA	2.000,00	0,00	2.000,00 INS	0,00	0,00
2018/733	2017 - STRAORDINARIO POLIZIA AMM.VA	1.840,95	0,00	1.840,95 INS	0,00	0,00
	Totale Anno 2018	3.840,95	0,00	3.840,95 INS	0,00	0,00
	<u>Totale Cap. 13020/30</u>	3.840,95	0,00	3.840,95 INS	0,00	0,00
	<u>Cap. 13020/70 - IRAP P.A. - Piano Fin.: U.1.02.01.01.001</u> Anno 2019					

INS = Insussistenza, REI = Reimputazione in esercizi successivi, FPV = Reimputazione in esercizi successivi con Fondo Pluriennale vincolato

ELENCO DEI RESIDUI PASSIVI PROVENIENTI DAGLI ESERCIZI ANTERIORI A QUELLO DI COMPETENZA*Distinti per esercizio di provenienza e per capitolo*

DESCRIZIONE		IMPEGNATO	PAGAMENTI	ECONOMIE (INS = su residuo, MIN = su competenza) / REIMPUTAZIONI (REI) / CON FONDO P.V. (FPV) /		RIACCERTAMENTO	RESIDUI PASSIVI AL 31/12/2020 (RA = RR - P)
		(I)	(P)			(RR = I - INS - MIN - REI - FPV)	
2019/453	2019- IRAP Polizia.Amm.va	2.218,53	1.563,51	655,02	INS	1.563,51	0,00
	Totale Anno 2019	2.218,53	1.563,51	655,02	INS	1.563,51	0,00
	<u>Totale Cap. 13020/70</u>	2.218,53	1.563,51	655,02	INS	1.563,51	0,00
	<u>Cap. 13021/10 - ACQUISTI PER UFFICIO P.A - GEST.ECONOMALE - Piano Fin.: U.1.03.01.02.001</u>						
	Anno 2019						
2019/990	LIGUANTI .IT - ABBONAMENTO ANNUALE (2019) AL SERVIZIO INTERNET - SUAP - POLIZIA	231,80	0,00	231,80	INS	0,00	0,00
	Totale Anno 2019	231,80	0,00	231,80	INS	0,00	0,00
	<u>Totale Cap. 13021/10</u>	231,80	0,00	231,80	INS	0,00	0,00
	<u>Cap. 13021/33 - IRAP SU GETTONI COMMISSIONE VIGILANZA DIPENDENTI - AA E PARTE E.301018 - Piano Fin.: U.1.02.01.01.001</u>						
	Anno 2019						
2019/1010	IRAP SU GETTONI X COMMISSIONI VIGILANZA SPETTANTI A DIPENDENTI COMUNALI	130,90	0,00			130,90	130,90
	Totale Anno 2019	130,90	0,00			130,90	130,90
	<u>Totale Cap. 13021/33</u>	130,90	0,00			130,90	130,90
	<u>Cap. 13041/41 - EQUIPAGGIAMENTO X PROT. CIVILE - Piano Fin.: U.1.03.01.02.003</u>						
	Anno 2019						
2019/1064	ditta CIR FOOD - FORNITURA (IN PARTE) SACCHETTI DI ALIMENTI E GENERI ALIMENTARI SINGOLI IN ATTIVITA' DI EMERGENZA SUL TERRITORIO COMUNALE- CIG Z2727E5288	200,00	0,00			200,00	200,00
	Totale Anno 2019	200,00	0,00			200,00	200,00
	<u>Totale Cap. 13041/41</u>	200,00	0,00			200,00	200,00
	<u>Cap. 13041/42 - SERV. PROT. CIVILE - MATERIALI DI CONSUMO - Piano Fin.: U.1.03.01.02.999</u>						
	Anno 2019						
2019/1063	ditta CIR FOOD - FORNITURA (IN PARTE) SACCHETTI DI ALIMENTI E GENERI ALIMENTARI SINGOLI IN ATTIVITA' DI EMERGENZA SUL TERRITORIO COMUNALE- CIG Z2727E5288	200,00	0,00			200,00	200,00
2019/1065	ditta SUPERMERCATO CONAD LATTE - FORNITURA SACCHETTI DI ALIMENTI E GENERI ALIMENTARI SINGOLI IN ATTIVITA' DI EMERGENZA SUL TERRITORIO COMUNALE	363,47	0,00			363,47	363,47
2019/1066	ditta SUPERMERCATO D'ITALY - FORNITURA SACCHETTI DI ALIMENTI E GENERI ALIMENTARI SINGOLI IN ATTIVITA' DI EMERGENZA SUL TERRITORIO COMUNALE	400,00	178,28			400,00	221,72
	Totale Anno 2019	963,47	178,28			963,47	785,19
	<u>Totale Cap. 13041/42</u>	963,47	178,28			963,47	785,19
	<u>Cap. 13042/0 - STRAORDINARIO SERVIZIO PROTEZIONE CIVILE - Piano Fin.: U.1.01.01.01.003</u>						
	Anno 2018						
2018/736	STRAORDINARIO PROT. CIVILE	60,00	0,00	60,00	INS	0,00	0,00

INS = Insussistenza, REI = Reimputazione in esercizi successivi, FPV = Reimputazione in esercizi successivi con Fondo Pluriennale vincolato

ELENCO DEI RESIDUI PASSIVI PROVENIENTI DAGLI ESERCIZI ANTERIORI A QUELLO DI COMPETENZA*Distinti per esercizio di provenienza e per capitolo*

DESCRIZIONE		IMPEGNATO	PAGAMENTI	ECONOMIE (INS = su residuo, MIN = su competenza) / REIMPUTAZIONI (REI) / CON FONDO P.V. (FPV) /		RIACCERTAMENTO	RESIDUI PASSIVI AL 31/12/2020 (RA = RR - P)
		(I)	(P)			(RR = I - INS - MIN - REI - FPV)	
2018/1706	STRAORDINARIO PROT.CIV.	60,00	0,00	60,00	INS	0,00	0,00
	Totale Anno 2018	120,00	0,00	120,00	INS	0,00	0,00
	<u>Totale Cap. 13042/0</u>	120,00	0,00	120,00	INS	0,00	0,00
	<u>Cap. 13042/20 - PROT. CIVILE - INDENNITA' VARIE PER REPERIBILITA', TURNO E CONDIZIONI DI LAVORO - Piano Fin.: U.1.01.01.01.004</u>						
	Anno 2017						
2017/256	2017 RISCHIO E DISAGIO + REPERIBILITA' PROTEZIONE CIVILE	378,55	0,00	378,55	INS	0,00	0,00
	Totale Anno 2017	378,55	0,00	378,55	INS	0,00	0,00
	Anno 2018						
2018/87	2018 - INDENNITA' DI REPERIBILITA' PROTEZIONE CIVILE	415,29	0,00	415,29	INS	0,00	0,00
	Totale Anno 2018	415,29	0,00	415,29	INS	0,00	0,00
	Anno 2019						
2019/335	2019- REPERIBILITA' PROTEZIONE CIVILE	2.151,39	0,00			2.151,39	2.151,39
	Totale Anno 2019	2.151,39	0,00			2.151,39	2.151,39
	<u>Totale Cap. 13042/20</u>	2.945,23	0,00	793,84	INS	2.151,39	2.151,39
	<u>Cap. 14020/41 - FUNZ.SC.EL.1° CIRC.- UTENZE RISCALDAMENTO - Piano Fin.: U.1.03.02.05.006</u>						
	Anno 2017						
2017/172	DITTE IN CONVENZIONE CONSIP - FORNITURA GAS PER RISCALDAMENTO ANNO 2017 - SCUOLE ELEMENTARI 1° CIRCOLO	28,59	0,00			28,59	28,59
	Totale Anno 2017	28,59	0,00			28,59	28,59
	<u>Totale Cap. 14020/41</u>	28,59	0,00			28,59	28,59
	<u>Cap. 14041/0 - SPESE PER LIBRI DI TESTO SCUOLE MEDIE C.R. E.0202060 - Piano Fin.: U.1.03.01.02.999</u>						
	Anno 2018						
2018/1633	IMPEGNO DI SPESA PER BORSE DI STUDIO LIBRI DI TESTO	16.977,83	10.908,22	6.069,61	INS	10.908,22	0,00
	Totale Anno 2018	16.977,83	10.908,22	6.069,61	INS	10.908,22	0,00
	<u>Totale Cap. 14041/0</u>	16.977,83	10.908,22	6.069,61	INS	10.908,22	0,00
	<u>Cap. 14070/20 - ONERI RIFLESSI SERV.BIBLIOTECA - Piano Fin.: U.1.01.02.01.001</u>						
	Anno 2019						
2019/402	2019-ONERI RIFLESSI SERV.BIBLIOTECA	4.908,18	4.320,46	587,72	INS	4.320,46	0,00
	Totale Anno 2019	4.908,18	4.320,46	587,72	INS	4.320,46	0,00
	<u>Totale Cap. 14070/20</u>	4.908,18	4.320,46	587,72	INS	4.320,46	0,00
	<u>Cap. 14070/30 - STRAORDINARIO SERV.BIBLIOTECA - Piano Fin.: U.1.01.01.01.003</u>						
	Anno 2018						
2018/71	2018- STRAORDINARIO BIBLIOTECA	488,13	0,00	488,13	INS	0,00	0,00
2018/739	2017 STRAORDINARIO PERS.BIBLIOTECA	425,27	0,00	425,27	INS	0,00	0,00
	Totale Anno 2018	913,40	0,00	913,40	INS	0,00	0,00

INS = Insussistenza, REI = Reimputazione in esercizi successivi, FPV = Reimputazione in esercizi successivi con Fondo Pluriennale vincolato

ELENCO DEI RESIDUI PASSIVI PROVENIENTI DAGLI ESERCIZI ANTERIORI A QUELLO DI COMPETENZA*Distinti per esercizio di provenienza e per capitolo*

DESCRIZIONE		IMPEGNATO	PAGAMENTI	ECONOMIE (INS = su residuo, MIN = su competenza) / REIMPUTAZIONI (REI) / CON FONDO P.V. (FPV) /	RIACCERTAMENTO	RESIDUI PASSIVI AL 31/12/2020 (RA = RR - P)
		(I)	(P)		(RR = I - INS - MIN - REI - FPV)	
	<u>Totale Cap. 14070/30</u>	913,40	0,00	913,40 INS	0,00	0,00
	<u>Cap. 14070/48 - PREMIO LETTERARIO CITTA' DI VENTIMIGLIA - Piano Fin.: U.1.03.01.02.014</u>					
	Anno 2019					
2019/588	PREMIO LETTERARIO CITTA' DI VENTIMIGLIA	4.500,00	0,00		4.500,00	4.500,00
	Totale Anno 2019	4.500,00	0,00		4.500,00	4.500,00
	<u>Totale Cap. 14070/48</u>	4.500,00	0,00		4.500,00	4.500,00
	<u>Cap. 14070/90 - IRAP SERV.BIBLIOTECA - Piano Fin.: U.1.02.01.01.001</u>					
	Anno 2019					
2019/437	2019 -IRAP SERV.BIBLIOTECA	1.818,26	1.366,04	452,22 INS	1.366,04	0,00
	Totale Anno 2019	1.818,26	1.366,04	452,22 INS	1.366,04	0,00
	<u>Totale Cap. 14070/90</u>	1.818,26	1.366,04	452,22 INS	1.366,04	0,00
	<u>Cap. 14071/11 - ACQUISTI X BIBLIOTECA - GEST. ECONOMO - Piano Fin.: U.1.03.01.02.999</u>					
	Anno 2019					
2019/992	NATIONAL GEOGRAPHIC - ABBONAMENTO A RIVISTE ANNO 2019	39,00	0,00	39,00 INS	0,00	0,00
	Totale Anno 2019	39,00	0,00	39,00 INS	0,00	0,00
	<u>Totale Cap. 14071/11</u>	39,00	0,00	39,00 INS	0,00	0,00
	<u>Cap. 14071/12 - FORNITURA NUOVA PUBBLICAZIONE METE D'AUTORE - Piano Fin.: U.1.03.01.02.999</u>					
	Anno 2019					
2019/1676	CASA EDITRICE DE FERRARI / JANUA SRL DI GENOVA - RISTAMPA VOLUMI "METE D'AUTORE A VENTIMIGLIA" E "VENTIMIGLIA E I SUOI DINTORNI"	8.000,00	4.000,00		8.000,00	4.000,00
	Totale Anno 2019	8.000,00	4.000,00		8.000,00	4.000,00
	<u>Totale Cap. 14071/12</u>	8.000,00	4.000,00		8.000,00	4.000,00
	<u>Cap. 14090/47 - GESTIONE MUSEO G. ROSSI - NUOVA CONVENZIONE CON ISTITUTO STUDI LIGURI - Piano Fin.: U.1.03.02.15.999</u>					
	Anno 2019					
2019/31	ISTITUTO INTERNAZIONALE STUDI LIGURI DI BORDIGHERA - GESTIONE SPORTELLINO INFORMATIVO E MOSTRA PERMANENTE PRESSO MUSEO ARCHEOLOGICO G. ROSSI ANNO 2018	2.000,00	0,00		2.000,00	2.000,00
	Totale Anno 2019	2.000,00	0,00		2.000,00	2.000,00
	<u>Totale Cap. 14090/47</u>	2.000,00	0,00		2.000,00	2.000,00
	<u>Cap. 14090/94 - GESTIONE TECNICA DEL TEATRO FINANZIATO PARTE DA E. 301320 - Piano Fin.: U.1.03.02.99.999</u>					
	Anno 2019					
2019/593	VAMA SERVICE SAS DI VALLECROSA - AFFIDAMENTO GESTIONE DEI SERVIZI TECNICI DEL TEATRO COMUNALE STAGIONE 2018/2019	8.133,13	6.344,00	1.789,13 INS	6.344,00	0,00
	Totale Anno 2019	8.133,13	6.344,00	1.789,13 INS	6.344,00	0,00
	<u>Totale Cap. 14090/94</u>	8.133,13	6.344,00	1.789,13 INS	6.344,00	0,00
	<u>Cap. 16010/20 - ONERI RIFLESSI UFF.URBANISTICA - Piano Fin.: U.1.01.02.01.001</u>					
	Anno 2019					

INS = Insussistenza, REI = Reimputazione in esercizi successivi, FPV = Reimputazione in esercizi successivi con Fondo Pluriennale vincolato

ELENCO DEI RESIDUI PASSIVI PROVENIENTI DAGLI ESERCIZI ANTERIORI A QUELLO DI COMPETENZA*Distinti per esercizio di provenienza e per capitolo*

DESCRIZIONE		IMPEGNATO	PAGAMENTI	ECONOMIE (INS = su residuo, MIN = su competenza) / REIMPUTAZIONI (REI) / CON FONDO P.V. (FPV) /		RIACCERTAMENTO	RESIDUI PASSIVI AL 31/12/2020 (RA = RR - P)
		(I)	(P)			(RR = I - INS - MIN - REI - FPV)	
2019/417	2019 - ONERI RIFLESSI UFF.URBANISTICA	13.249,71	12.060,86	1.188,85	INS	12.060,86	0,00
	Totale Anno 2019	13.249,71	12.060,86	1.188,85	INS	12.060,86	0,00
	<u>Totale Cap. 16010/20</u>	13.249,71	12.060,86	1.188,85	INS	12.060,86	0,00
	<u>Cap. 16010/30 - STRAORDINARIO UFF.URBANISTICA - Piano Fin.: U.1.01.01.01.003</u>						
	Anno 2018						
2018/79	2018- STRAORDINARIO UFF.URBANISTICA	630,27	0,00	630,27	INS	0,00	0,00
2018/744	2017 STRAORDINARIO URBANISTICA	659,92	0,00	659,92	INS	0,00	0,00
	Totale Anno 2018	1.290,19	0,00	1.290,19	INS	0,00	0,00
	<u>Totale Cap. 16010/30</u>	1.290,19	0,00	1.290,19	INS	0,00	0,00
	<u>Cap. 16010/93 - ESECUZIONE D'UFFICIO DI ORDINANZE NON OTTEMPERATE E RIMOZIONE OPERE ABUSIVE ORDINATE DALLA PROCURA DELLA REPUBBLICA CON SPESA A CARIC</u>						
	Anno 2019						
2019/598	RANTINO MARCO - INCARICO REDAZIONE PRATICHE CATASTALI INOTTEMPERANZA A RIFIUTI DI PRATICHE EDILIZIE	3.851,50	2.350,00	1.501,50	INS	2.350,00	0,00
	Totale Anno 2019	3.851,50	2.350,00	1.501,50	INS	2.350,00	0,00
	<u>Totale Cap. 16010/93</u>	3.851,50	2.350,00	1.501,50	INS	2.350,00	0,00
	<u>Cap. 16011/20 - INTERVENTI PER LA TUTELA DELL'AMBIENTE (ARPAL) - Piano Fin.: U.1.03.02.11.999</u>						
	Anno 2017						
2017/816	PAOLO COATI DI VENTIMIGLIA - INCARICO PERIZIE STATICHE RIGUARDANTI STABILITA' PIAZZA ANGELI CUSTODI A GRIMALDI SUPERIORE E PONTE CARRABILE A. DORIA	500,00	0,00	500,00	INS	0,00	0,00
2017/1489	ARPAL DI GENOVA - SERVIZI IN CONVENZIONE SVOLTI NELL'ANNO 2017	8.318,56	3.249,95			8.318,56	5.068,61
	Totale Anno 2017	8.318,56	3.249,95	500,00	INS	8.318,56	5.068,61
	<u>Totale Cap. 16011/20</u>	8.318,56	3.249,95	500,00	INS	8.318,56	5.068,61
	<u>Cap. 16011/80 - IRAP UFF.URBANISTICA - Piano Fin.: U.1.02.01.01.001</u>						
	Anno 2019						
2019/460	2019- IRAP UFF.URBANISTICA	4.047,64	3.459,45	588,19	INS	3.459,45	0,00
	Totale Anno 2019	4.047,64	3.459,45	588,19	INS	3.459,45	0,00
	<u>Totale Cap. 16011/80</u>	4.047,64	3.459,45	588,19	INS	3.459,45	0,00
	<u>Cap. 16050/10 - SERVIZIO RICOVERO CANI E PRONTO SOCCORSO VETERINARIO - F.C. - Piano Fin.: U.1.03.02.15.011</u>						
	Anno 2016						
2016/322	A.N.A.C. - CONTRIBUTO GARA APPALTO SERVIZIO RICOVERO MANTENIMENTO E CURA CANI RANDAGI E GATTI LIBERI TROVATI SUL TERRITORIO COMUNALE INTEMELIO	225,00	0,00	225,00	INS	0,00	0,00
	Totale Anno 2016	225,00	0,00	225,00	INS	0,00	0,00
	<u>Totale Cap. 16050/10</u>	225,00	0,00	225,00	INS	0,00	0,00
	<u>Cap. 16060/20 - ONERI RIFLESSI SERV.CIMITERIALE - Piano Fin.: U.1.01.02.01.001</u>						
	Anno 2019						

INS = Insussistenza, REI = Reimputazione in esercizi successivi, FPV = Reimputazione in esercizi successivi con Fondo Pluriennale vincolato

ELENCO DEI RESIDUI PASSIVI PROVENIENTI DAGLI ESERCIZI ANTERIORI A QUELLO DI COMPETENZA*Distinti per esercizio di provenienza e per capitolo*

DESCRIZIONE		IMPEGNATO	PAGAMENTI	ECONOMIE (INS = su residuo, MIN = su competenza) / REIMPUTAZIONI (REI) / CON FONDO P.V. (FPV) /		RIACCERTAMENTO	RESIDUI PASSIVI AL 31/12/2020 (RA = RR - P)
		(I)	(P)			(RR = I - INS - MIN - REI - FPV)	
2019/414	2019-ONERI RIFLESSI SERV.CIMITERIALE	1.227,31	836,65	390,66	INS	836,65	0,00
	Totale Anno 2019	1.227,31	836,65	390,66	INS	836,65	0,00
	<u>Totale Cap. 16060/20</u>	1.227,31	836,65	390,66	INS	836,65	0,00
	<u>Cap. 16060/21 - CIMITERI - INDENNITA' DI TURNO - Piano Fin.: U.1.01.01.01.004</u>						
	Anno 2017						
2017/266	2017 INDENNITA' DI TURNO - RISCHIOE DISAGIO PERS.CIMITERO FONDO D	78,90	0,00	78,90	INS	0,00	0,00
	Totale Anno 2017	78,90	0,00	78,90	INS	0,00	0,00
	Anno 2019						
2019/346	2019 - INDENNITA' DI TURNO CIMITERO	78,10	0,00			78,10	78,10
	Totale Anno 2019	78,10	0,00			78,10	78,10
	<u>Totale Cap. 16060/21</u>	157,00	0,00	78,90	INS	78,10	78,10
	<u>Cap. 16060/41 - MANUTENZIONI E OPERAZIONI CIMITERIALI IN PARTE A CARICO UTENTI E.301081 ED IN PARTE DA ENTRATE COMUNALI - Piano Fin.: U.1.03.02.99.999</u>						
	Anno 2018						
2018/1627	AFFIDAMENTO SERVIZI CIMITERIALI COMUNE DI VENTIMIGLIA - ONERI DI PUBBLICAZIONE E CONTRIBUTO ANAC	225,00	0,00			225,00	225,00
	Totale Anno 2018	225,00	0,00			225,00	225,00
	Anno 2019						
2019/835	DITTA EF 90 - AFFIDAMENTO DIRETTO PER LA FORNITURA DI LAMPADE PER ILLUMINAZIONE VOTIVA (integrazione di 156,40 con dt. 295/18.3.19)	85,97	0,00	85,97	INS	0,00	0,00
	Totale Anno 2019	85,97	0,00	85,97	INS	0,00	0,00
	<u>Totale Cap. 16060/41</u>	310,97	0,00	85,97	INS	225,00	225,00
	<u>Cap. 16060/70 - IRAP SERV.CIMITERIALE - Piano Fin.: U.1.02.01.01.001</u>						
	Anno 2019						
2019/457	2019 -IRAP SERV.CIMITERIALE	402,78	267,07	135,71	INS	267,07	0,00
	Totale Anno 2019	402,78	267,07	135,71	INS	267,07	0,00
	<u>Totale Cap. 16060/70</u>	402,78	267,07	135,71	INS	267,07	0,00
	<u>Cap. 16061/60 - STRAORDINARIO SERV.CIMITERIALE - Piano Fin.: U.1.01.01.01.003</u>						
	Anno 2018						
2018/104	2018 - STRAORDINARIO CIMITERIALE	231,73	0,00	231,73	INS	0,00	0,00
2018/752	2017 STRAORDINARIO PERS.CIMITERI	129,49	0,00	129,49	INS	0,00	0,00
	Totale Anno 2018	361,22	0,00	361,22	INS	0,00	0,00
	<u>Totale Cap. 16061/60</u>	361,22	0,00	361,22	INS	0,00	0,00
	<u>Cap. 16070/50 - SPESE PER GESTIONE A.T.O. IDRICO PROV.IMPERIA - Piano Fin.: U.1.04.01.02.999</u>						
	Anno 2015						

INS = Insussistenza, REI = Reimputazione in esercizi successivi, FPV = Reimputazione in esercizi successivi con Fondo Pluriennale vincolato

ELENCO DEI RESIDUI PASSIVI PROVENIENTI DAGLI ESERCIZI ANTERIORI A QUELLO DI COMPETENZA*Distinti per esercizio di provenienza e per capitolo*

DESCRIZIONE		IMPEGNATO	PAGAMENTI	ECONOMIE (INS = su residuo, MIN = su competenza) / REIMPUTAZIONI (REI) / CON FONDO P.V. (FPV) /	RIACCERTAMENTO	RESIDUI PASSIVI AL 31/12/2020 (RA = RR - P)
		(I)	(P)		(RR = I - INS - MIN - REI - FPV)	
2015/1516	AMMINISTRAZIONE PROVINCIALE DI IMPERIA - GESTIONE ATO IDRICO ANNO 2015	10.000,00	0,00		10.000,00	10.000,00
	Totale Anno 2015	10.000,00	0,00		10.000,00	10.000,00
	Anno 2016					
2016/964	AMMINISTRAZIONE PROVINCIALE DI IMPERIA - GESTIONE ATO IDRICO ANNO 2016	10.000,00	0,00		10.000,00	10.000,00
	Totale Anno 2016	10.000,00	0,00		10.000,00	10.000,00
	Anno 2017					
2017/1488	AMMINISTRAZIONE PROVINCIALE DI IMPERIA - GESTIONE ATO IDRICO ANNO 2017	10.000,00	0,00		10.000,00	10.000,00
	Totale Anno 2017	10.000,00	0,00		10.000,00	10.000,00
	Anno 2018					
2018/1786	AMMINISTRAZIONE PROVINCIALE DI IMPERIA - GESTIONE ATO IDRICO ANNO 2018	10.000,00	0,00		10.000,00	10.000,00
	Totale Anno 2018	10.000,00	0,00		10.000,00	10.000,00
	<u>Totale Cap. 16070/50</u>	40.000,00	0,00		40.000,00	40.000,00
	<u>Cap. 16080/70 - SPESE PER SCARICO FOGNARIO COMUNE DI MENTONE - E GESTIONE POZZI -IVA- - Piano Fin.: U.1.03.02.05.999</u>					
	Anno 2015					
2015/190	GESTIONE POZZI LOCALITA' PORRA SOMME DOVUTE AL COMUNE DI MENTONE	27.100,00	0,00		27.100,00	27.100,00
	Totale Anno 2015	27.100,00	0,00		27.100,00	27.100,00
	Anno 2017					
2017/1200	COMUNE DI MENTONE - CANONI DEPURAZIONE PRESSO DEPURATORE CITTA' DI MENTONE RIMBORSO QUOTE GESTIONE ACQUEDOTTO POZZI PORRA ANNO 2017	37.906,29	37.683,68	222,61 INS	37.683,68	0,00
	Totale Anno 2017	37.906,29	37.683,68	222,61 INS	37.683,68	0,00
	Anno 2018					
2018/586	COMUNE DI MENTONE - CANONI DI DEPURAZIONE PRESSO DEPURATORE DI MENTONE - GESTIONE ACQUEDOTTO POZZI PORRA ANNO 2018 - RIDOTTO A 50.000,00 PER RICH. VARIAZ. COMP. DET.947 DEL 11/09/18 - E-MAIL P.O. UT DEL 23/08/2018	50.000,00	0,00	25.000,00 INS	25.000,00	25.000,00
	Totale Anno 2018	50.000,00	0,00	25.000,00 INS	25.000,00	25.000,00
	Anno 2019					
2019/1653	CARF GIA' COMUNE DI MENTONE - IMPEGNO X SPESE CANONI DEPURAZIONE PRESSO IL DEPURATORE DELLA CITTA' DI MENTONE	25.900,00	0,00		25.900,00	25.900,00
	Totale Anno 2019	25.900,00	0,00		25.900,00	25.900,00
	<u>Totale Cap. 16080/70</u>	140.906,29	37.683,68	25.222,61 INS	115.683,68	78.000,00
	<u>Cap. 16080/71 - CANONE PER DEPURAZIONE REFLUI AL COMUNE DI MENTONE - QUOTA FINANZATA DA AIGA E.301160 - Piano Fin.: U.1.03.02.05.999</u>					
	Anno 2015					

INS = Insussistenza, REI = Reimputazione in esercizi successivi, FPV = Reimputazione in esercizi successivi con Fondo Pluriennale vincolato

ELENCO DEI RESIDUI PASSIVI PROVENIENTI DAGLI ESERCIZI ANTERIORI A QUELLO DI COMPETENZA*Distinti per esercizio di provenienza e per capitolo*

DESCRIZIONE		IMPEGNATO	PAGAMENTI	ECONOMIE (INS = su residuo, MIN = su competenza) / REIMPUTAZIONI (REI) / CON FONDO P.V. (FPV) /	RIACCERTAMENTO	RESIDUI PASSIVI AL 31/12/2020 (RA = RR - P)
		(I)	(P)		(RR = I - INS - MIN - REI - FPV)	
2015/1250	COMUNE DI MENTONE - CANONI DEPURAZIONE PRESSO IL DEPURATORE DELLA CITTA' DI MENTONE	11.389,52	0,00	11.389,52 INS	0,00	0,00
	Totale Anno 2015	11.389,52	0,00	11.389,52 INS	0,00	0,00
	Anno 2016					
2016/1232	COMUNE DI MENTONE - CANONI DEPURAZIONE PRESSO IL DEPURATORE DELLA CITTA' DI MENTONE ANNO 2016	11.389,52	0,00	11.389,52 INS	0,00	0,00
	Totale Anno 2016	11.389,52	0,00	11.389,52 INS	0,00	0,00
	Anno 2017					
2017/1197	COMUNE DI MENTONE - CANONI DEPURAZIONE PRESSO IL DEPURATORE DELLA CITTA' DI MENTONE ANNO 2017 QUOTA AIGA 2017	11.389,52	0,00	11.389,52 INS	0,00	0,00
	Totale Anno 2017	11.389,52	0,00	11.389,52 INS	0,00	0,00
	Anno 2018					
2018/1785	COMUNE DI MENTONE - CANONI DEPURAZIONE PRESSO IL DEPURATORE DELLA CITTA' DI MENTONE ANNO 2018 QUOTA AIGA 2018	11.389,52	0,00	11.389,52 INS	0,00	0,00
	Totale Anno 2018	11.389,52	0,00	11.389,52 INS	0,00	0,00
	Anno 2019					
2019/1839	COMUNE DI MENTONE - QUOTA A CARICO DI AIGA PER CANONE DEPURAZIONE	11.389,52	0,00		11.389,52	11.389,52
	Totale Anno 2019	11.389,52	0,00		11.389,52	11.389,52
	<u>Totale Cap. 16080/71</u>	56.947,60	0,00	45.558,08 INS	11.389,52	11.389,52
	<u>Cap. 16090/11 - SPESE X SERVIZIO N.U. SMALTIMENTO - Piano Fin.: U.1.03.02.15.005</u>					
	Anno 2019					
2019/267	SERVIZIO DI SMALTIMENTO DEI RIFIUTI PRODOTTI SUL TERRITORIO COM.LE PRESSO LA DISCARICA DI COLLETTE OZOTTO IN COMUNE DI TAGGIA DENOMINATA LOTTO VI	52.368,37	0,00		52.368,37	52.368,37
	Totale Anno 2019	52.368,37	0,00		52.368,37	52.368,37
	<u>Totale Cap. 16090/11</u>	52.368,37	0,00		52.368,37	52.368,37
	<u>Cap. 16090/13 - SPESE IDRICHE X SERVIZIO N.U.(ACQUA X LAVAGGI) - Piano Fin.: U.1.03.02.05.005</u>					
	Anno 2016					
2016/1098	AIGA SPA - FORNITURA ACQUA AD USO LAVAGGIO STRADE CON AUTOBOTTE	4.152,70	3.614,25		4.152,70	538,45
	Totale Anno 2016	4.152,70	3.614,25		4.152,70	538,45
	Anno 2018					
2018/1125	AIGA S.P.A. - ONERI PER L'ALLACCIAMENTO DI DUE UTENZE IDRICHE E RELATIVA FORNITURA ANNUALE DI ACQUA PER LAVAGGIO STRADE E MARCIAPIEDI	4.379,62	0,00		4.379,62	4.379,62
	Totale Anno 2018	4.379,62	0,00		4.379,62	4.379,62
	<u>Totale Cap. 16090/13</u>	8.532,32	3.614,25		8.532,32	4.918,07
	<u>Cap. 16090/16 - SPESE X SETRETERIA A.T.O. - Piano Fin.: U.1.04.01.02.999</u>					

INS = Insussistenza, REI = Reimputazione in esercizi successivi, FPV = Reimputazione in esercizi successivi con Fondo Pluriennale vincolato

ELENCO DEI RESIDUI PASSIVI PROVENIENTI DAGLI ESERCIZI ANTERIORI A QUELLO DI COMPETENZA*Distinti per esercizio di provenienza e per capitolo*

DESCRIZIONE		IMPEGNATO	PAGAMENTI	ECONOMIE (INS = su residuo, MIN = su competenza) / REIMPUTAZIONI (REI) / CON FONDO P.V. (FPV) /	RIACCERTAMENTO	RESIDUI PASSIVI AL 31/12/2020 (RA = RR - P)
		(I)	(P)		(RR = I - INS - MIN - REI - FPV)	
2018/1662	Anno 2018 SPESE FUNZIONAM. DELLA EX SEGRETERIA A.T.O. RIFIUTI DELLA PROVINCIA DI IMPERIA-QUOTA PARTE COMUNE DI VENTIMIGLIA ANNO 2018	43.000,00	0,00		43.000,00	43.000,00
	Totale Anno 2018	43.000,00	0,00		43.000,00	43.000,00
	<u>Totale Cap. 16090/16</u>	43.000,00	0,00		43.000,00	43.000,00
	<u>Cap. 16090/18 - SPESE UFFICIO COMUNE GESTIONE RIFIUTI ART.8, C.3. CONVENZIONE RIFIUTI IN PARTE FINANZIATE DA COMUNI E. 203147 - Piano Fin.: U.1.03.02.99.999</u>					
2019/1575	Anno 2019 impegno di spesa per il pagamento del contributo all'Autorità per la Vigilanza sui Contratti Pubblici	800,00	0,00		800,00	800,00
2019/1655	DR.GIOVANNI LENGUEGLIA DI IMPERIA-INCARICO PROFESSIONALE -BACINO D'AFFIDAMENTO VENTIMIGLIESE RSU	7.612,80	0,00		7.612,80	7.612,80
	Totale Anno 2019	8.412,80	0,00		8.412,80	8.412,80
	<u>Totale Cap. 16090/18</u>	8.412,80	0,00		8.412,80	8.412,80
	<u>Cap. 16090/24 - VERSAMENTO QUOTA ADDIZIONALE RUOLO TARSU 5% A PROVINCIA E.0102050 - Piano Fin.: U.1.04.01.02.002</u>					
2015/719	Anno 2015 QUOTA ADDIZIONALE PROVINCIALE RUOLO TARI 2014	224.258,45	0,00		224.258,45	224.258,45
2015/1750	IMPEGNO PER CORRISPONDENTE ACCERTAMENTO N.	260.015,46	0,00		260.015,46	260.015,46
	Totale Anno 2015	484.273,91	0,00		484.273,91	484.273,91
2016/1390	Anno 2016 IMPEGNO PER CORRISPONDENTE INCASSO	220.803,60	0,00		220.803,60	220.803,60
	Totale Anno 2016	220.803,60	0,00		220.803,60	220.803,60
2018/1776	Anno 2018 QUOTA ADDIZIONALE PROVINCIALE SU RUOLO PRINCIPALE	338.633,55	0,00		338.633,55	338.633,55
	Totale Anno 2018	338.633,55	0,00		338.633,55	338.633,55
2019/1814	Anno 2019 VERSAMENTO QUOTA ADDIZIONALE RUOLO TARSU 5% A PROVINCIA E.0102050	185.474,01	0,00		185.474,01	185.474,01
	Totale Anno 2019	185.474,01	0,00		185.474,01	185.474,01
	<u>Totale Cap. 16090/24</u>	1.229.185,07	0,00		1.229.185,07	1.229.185,07
	<u>Cap. 16091/50 - ONERI RIFLESSI IG.AMBIENTALE - Piano Fin.: U.1.01.02.01.001</u>					
2019/415	Anno 2019 2019 -ONERI RIFLESSI IG.AMBIENTALE	2.770,10	2.187,86	582,24 INS	2.187,86	0,00
	Totale Anno 2019	2.770,10	2.187,86	582,24 INS	2.187,86	0,00
	<u>Totale Cap. 16091/50</u>	2.770,10	2.187,86	582,24 INS	2.187,86	0,00
	<u>Cap. 16091/80 - STRAORDINARIO IG.AMBIENTALE - Piano Fin.: U.1.01.01.01.003</u>					
2018/89	Anno 2018 2018 - STRAORDINARIO IGIENE AMBIENTALE	500,00	0,00	500,00 INS	0,00	0,00

INS = Insussistenza, REI = Reimputazione in esercizi successivi, FPV = Reimputazione in esercizi successivi con Fondo Pluriennale vincolato

ELENCO DEI RESIDUI PASSIVI PROVENIENTI DAGLI ESERCIZI ANTERIORI A QUELLO DI COMPETENZA*Distinti per esercizio di provenienza e per capitolo*

DESCRIZIONE		IMPEGNATO	PAGAMENTI	ECONOMIE (INS = su residuo, MIN = su competenza) / REIMPUTAZIONI (REI) / CON FONDO P.V. (FPV) /		RIACCERTAMENTO	RESIDUI PASSIVI AL 31/12/2020 (RA = RR - P)
		(I)	(P)			(RR = I - INS - MIN - REI - FPV)	
2018/753	STRAORDINARIO IG. AMB.	500,00	0,00	500,00	INS	0,00	0,00
	Totale Anno 2018	1.000,00	0,00	1.000,00	INS	0,00	0,00
	<u>Totale Cap. 16091/80</u>	1.000,00	0,00	1.000,00	INS	0,00	0,00
	<u>Cap. 16110/11 - INDENNITÀ DI TURNO OSA - Piano Fin.: U.1.01.01.01.004</u>						
	Anno 2017						
2017/257	2017 INDENNITA' DI TURNO PERS. OSA	90,71	0,00	90,71	INS	0,00	0,00
	Totale Anno 2017	90,71	0,00	90,71	INS	0,00	0,00
	<u>Totale Cap. 16110/11</u>	90,71	0,00	90,71	INS	0,00	0,00
	<u>Cap. 16110/12 - ASILI - INDENNITA' PER CONDIZIONI DI LAVORO (CUOCO E TATE) - Piano Fin.: U.1.01.01.01.004</u>						
	Anno 2017						
2017/258	2017 INDENNITA' DISAGIO CUOCHE FONDO D	60,00	0,00	60,00	INS	0,00	0,00
	Totale Anno 2017	60,00	0,00	60,00	INS	0,00	0,00
	Anno 2019						
2019/340	2019 - INDENNITA' DISAGIO CUOCHE (ASILI NIDO)	60,00	0,00			60,00	60,00
	Totale Anno 2019	60,00	0,00			60,00	60,00
	<u>Totale Cap. 16110/12</u>	120,00	0,00	60,00	INS	60,00	60,00
	<u>Cap. 16110/20 - ONERI RIFLESSI UFF.ASILI NIDO - Piano Fin.: U.1.01.02.01.001</u>						
	Anno 2019						
2019/399	2019 -ONERI RIFLESSI UFF.ASILI NIDO	17.257,90	15.257,90	2.000,00	INS	15.257,90	0,00
	Totale Anno 2019	17.257,90	15.257,90	2.000,00	INS	15.257,90	0,00
	<u>Totale Cap. 16110/20</u>	17.257,90	15.257,90	2.000,00	INS	15.257,90	0,00
	<u>Cap. 16110/45 - PROGETTO "SPAZIO ZEROSEI" - ACQUISTI E.203165 - Piano Fin.: U.1.03.01.02.999</u>						
	Anno 2018						
2018/1095	FASTWEB SPA - FORNITURA NUOVE LINEE TELEFONICHE E DATI PRESSO IL SERVIZIO SPZIO ZEROSEI PROGETTO CON I BAMBINI 2016	450,00	0,00			450,00	450,00
2018/1360	IL GIOCO CREATIVO - CENTRO GIOCHI - FORNITURA MATERIALI DIDATTICI PER I LABORATORI PRESSO SPAZIO ZEROSE BAMBINI	1.084,00	0,00			1.084,00	1.084,00
	Totale Anno 2018	1.534,00	0,00			1.534,00	1.534,00
	<u>Totale Cap. 16110/45</u>	1.534,00	0,00			1.534,00	1.534,00
	<u>Cap. 16110/47 - PROGETTO "SPAZIO ZEROSEI" - COFINANZIAMENTO IN SPESE PERSONALE E.305266 - Piano Fin.: U.1.03.02.12.003</u>						
	Anno 2019						
2019/620	PROGETTO SPAZIO ZEROSEI - PROGRAMMA DI SPESA VINCOLATA DA FINANZIAMENTO	1.483,48	1.459,25	24,23	INS	1.459,25	0,00
	Totale Anno 2019	1.483,48	1.459,25	24,23	INS	1.459,25	0,00
	<u>Totale Cap. 16110/47</u>	1.483,48	1.459,25	24,23	INS	1.459,25	0,00
	<u>Cap. 16110/70 - MANUTENZIONE ORDINARIA ASILI NIDO -IVA- - Piano Fin.: U.1.03.02.15.999</u>						

INS = Insussistenza, REI = Reimputazione in esercizi successivi, FPV = Reimputazione in esercizi successivi con Fondo Pluriennale vincolato

ELENCO DEI RESIDUI PASSIVI PROVENIENTI DAGLI ESERCIZI ANTERIORI A QUELLO DI COMPETENZA*Distinti per esercizio di provenienza e per capitolo*

DESCRIZIONE		IMPEGNATO	PAGAMENTI	ECONOMIE (INS = su residuo, MIN = su competenza) / REIMPUTAZIONI (REI) / CON FONDO P.V. (FPV) /		RIACCERTAMENTO	RESIDUI PASSIVI AL 31/12/2020 (RA = RR - P)
		(I)	(P)			(RR = I - INS - MIN - REI - FPV)	
2019/1749	Anno 2019						
	DITTA QUASAR SRL - CORSO DI AGGIORNAMENTO FORMAZIONE PER PERSONALE AUSILIARIO DEL NIDO D'INFANZIA L'AQUILONE	231,80	0,00	231,80	INS	0,00	0,00
	Totale Anno 2019	231,80	0,00	231,80	INS	0,00	0,00
	<u>Totale Cap. 16110/70</u>	231,80	0,00	231,80	INS	0,00	0,00
	<u>Cap. 16112/0 - STRAORDINARIO UFF.ASILI NIDO - Piano Fin.: U.1.01.01.01.003</u>						
2018/93	Anno 2018						
	2018 - STRAORDINARIO ASILI NIDO	200,00	0,00	200,00	INS	0,00	0,00
	2017 STRAORDINARIO ASILI NIDO	200,00	0,00	200,00	INS	0,00	0,00
	Totale Anno 2018	400,00	0,00	400,00	INS	0,00	0,00
2018/754	<u>Totale Cap. 16112/0</u>	400,00	0,00	400,00	INS	0,00	0,00
	<u>Cap. 16112/11 - SERVIZI PRIMA INFANZIA SPESE PERSONALE - C.R. (X 2019 DGR 1048/2018) - E.202071 - Piano Fin.: U.1.01.01.02.999</u>						
2019/1162	Anno 2019						
	ASILO NIDO L'AQUILONE (Comune di Ventimiglia)- PROGETTO REGIONALE 3^ EDIZIONE NIDI DI INFANZIA ESTIVI- QUOTA DI FINANZIAMENTO	1.940,18	0,00	1.940,18	INS	0,00	0,00
	Totale Anno 2019	1.940,18	0,00	1.940,18	INS	0,00	0,00
	<u>Totale Cap. 16112/11</u>	1.940,18	0,00	1.940,18	INS	0,00	0,00
	<u>Cap. 16120/80 - MANUTENZ.VERDE PUBBLICO - Piano Fin.: U.1.03.01.03.002</u>						
2019/641	Anno 2019						
	GREEN SYSTEM DI BATAJ ENO DI CHIUSAVECCHIA - MANUTENZIONE STRAORDINARIA PIANUMAZIONE DI ESSENZE ARBOREE SITE IN VENTIMIGLIA VIA GEROLAMO ROSSI - CRE liquidazione con DT 377/21-5-2020	10.461,11	10.259,71	201,40	INS	10.259,71	0,00
	2019/642	2.524,58	0,00	2.524,58	INS	0,00	0,00
	LS COOP.SOC. ONLUS DI SANREMO - MANUTENZIONE ORDINARIA DEL VERDE AREA DEL CAMPASSO CICLABILE PEGASO ANNO 2018						
2019/1662	DOTT.RENATO VERUGGIO DI SANREMO - INCARICO PROFESSIONALE PER LA PREDISPOSIZIONE DI INDAGINI X LA VERIFICA STATICA DI N.100 PINI MARITTIMI DI CUI N. 51 PRESSO I GIARDINI REGGIO	4.909,16	2.503,67			4.909,16	2.405,49
2019/1731	Anno 2019						
	DITTA ALLAVENA 1831 DI BORDIGHERA - INTERVENTI URGENTI PER LA MANUTENZIONE DEL VERDE PUBBLICO	2.966,55	2.726,55	240,00	INS	2.726,55	0,00
	Totale Anno 2019	20.861,40	15.489,93	2.965,98	INS	17.895,42	2.405,49
	<u>Totale Cap. 16120/80</u>	20.861,40	15.489,93	2.965,98	INS	17.895,42	2.405,49
	<u>Cap. 16120/82 - MANUT. VERDE PUBBLICO-UTENZE AIGA- AQU.SAVONA E PEDAIGO - Piano Fin.: U.1.03.02.05.005</u>						
2019/644	Anno 2019						
	ACQUEDOTTO DI SAVONA - FORNITURA ACQUA INTEGRAZIONE CONSUMI E ATTIVAZIONE IDRANTI ANNO 2018 - GIARDINI PUBBLICI	400,00	0,00	400,00	INS	0,00	0,00
	Totale Anno 2019	400,00	0,00	400,00	INS	0,00	0,00
	<u>Totale Cap. 16120/82</u>	400,00	0,00	400,00	INS	0,00	0,00

INS = Insussistenza, REI = Reimputazione in esercizi successivi, FPV = Reimputazione in esercizi successivi con Fondo Pluriennale vincolato

ELENCO DEI RESIDUI PASSIVI PROVENIENTI DAGLI ESERCIZI ANTERIORI A QUELLO DI COMPETENZA*Distinti per esercizio di provenienza e per capitolo*

DESCRIZIONE		IMPEGNATO	PAGAMENTI	ECONOMIE (INS = su residuo, MIN = su competenza) / REIMPUTAZIONI (REI) / CON FONDO P.V. (FPV) /		RIACCERTAMENTO	RESIDUI PASSIVI AL 31/12/2020 (RA = RR - P)
		(I)	(P)			(RR = I - INS - MIN - REI - FPV)	
<u>Cap. 16121/10 - ONERI RIFLESSI UFF.VERDE PUBBLICO - Piano Fin.: U.1.01.02.01.001</u>							
Anno 2019							
2019/409	2019- ONERI RIFLESSI UFF.VERDE PUBBLICO	5.259,49	4.233,01	1.026,48	INS	4.233,01	0,00
	Totale Anno 2019	5.259,49	4.233,01	1.026,48	INS	4.233,01	0,00
	<u>Totale Cap. 16121/10</u>	5.259,49	4.233,01	1.026,48	INS	4.233,01	0,00
<u>Cap. 16121/20 - STRAORDINARIO UFF.VERDE PUBBLICO - Piano Fin.: U.1.01.01.01.003</u>							
Anno 2018							
2018/91	2018 - STRAORDINARIO UFFICIO VERDE PUBBLICO	1.700,00	0,00	1.700,00	INS	0,00	0,00
2018/758	sSTRAORDINARIO VERDE PUBBLICO	1.700,00	0,00	1.700,00	INS	0,00	0,00
	Totale Anno 2018	3.400,00	0,00	3.400,00	INS	0,00	0,00
	<u>Totale Cap. 16121/20</u>	3.400,00	0,00	3.400,00	INS	0,00	0,00
<u>Cap. 16121/40 - IRAP UFF.VERDE PUBBLICO - Piano Fin.: U.1.02.01.01.001</u>							
Anno 2019							
2019/452	2019 - IRAP UFF.VERDE PUBBLICO	2.233,05	1.307,18	925,87	INS	1.307,18	0,00
	Totale Anno 2019	2.233,05	1.307,18	925,87	INS	1.307,18	0,00
	<u>Totale Cap. 16121/40</u>	2.233,05	1.307,18	925,87	INS	1.307,18	0,00
<u>Cap. 16150/11 - SERVIZI SOCIALI- INDENNITA' PER CONDIZIONI DI LAVORO - Piano Fin.: U.1.01.01.01.004</u>							
Anno 2016							
2016/99	2016 - INDENNITA' DI RISCHIO SERV.SOCIALI	601,77	0,00	601,77	INS	0,00	0,00
	Totale Anno 2016	601,77	0,00	601,77	INS	0,00	0,00
Anno 2017							
2017/261	2017 INDENNITA' DI RISCHIO SERVIZI SOCIALI	570,62	0,00	570,62	INS	0,00	0,00
	Totale Anno 2017	570,62	0,00	570,62	INS	0,00	0,00
Anno 2019							
2019/342	2019 - RISCHIO E DISAGIO SERVIZI SOCIALI	236,92	0,00			236,92	236,92
	Totale Anno 2019	236,92	0,00			236,92	236,92
	<u>Totale Cap. 16150/11</u>	1.409,31	0,00	1.172,39	INS	236,92	236,92
<u>Cap. 16150/20 - ONERI RIFLESSI SERV.SOC. - Piano Fin.: U.1.01.02.01.001</u>							
Anno 2018							
2018/120	2018 - ONERI RIFLESSI SERVIZI SOCIALI	0,21	0,00	0,21	INS	0,00	0,00
	Totale Anno 2018	0,21	0,00	0,21	INS	0,00	0,00
Anno 2019							
2019/400	2019- ONERI RIFLESSI SERV.SOC.	11.572,52	10.985,24	587,28	INS	10.985,24	0,00
	Totale Anno 2019	11.572,52	10.985,24	587,28	INS	10.985,24	0,00
	<u>Totale Cap. 16150/20</u>	11.572,73	10.985,24	587,49	INS	10.985,24	0,00
<u>Cap. 16150/21 - ONERI RIFLESSI DISTRETTO SOCIO-SANITARIO - Piano Fin.: U.1.01.02.01.001</u>							

INS = Insussistenza, REI = Reimputazione in esercizi successivi, FPV = Reimputazione in esercizi successivi con Fondo Pluriennale vincolato

ELENCO DEI RESIDUI PASSIVI PROVENIENTI DAGLI ESERCIZI ANTERIORI A QUELLO DI COMPETENZA*Distinti per esercizio di provenienza e per capitolo*

DESCRIZIONE		IMPEGNATO	PAGAMENTI	ECONOMIE (INS = su residuo, MIN = su competenza) / REIMPUTAZIONI (REI) / CON FONDO P.V. (FPV) /		RIACCERTAMENTO	RESIDUI PASSIVI AL 31/12/2020 (RA = RR - P)
		(I)	(P)			(RR = I - INS - MIN - REI - FPV)	
2019/401	Anno 2019 2019 -ONERI RIFLESSI DISTRETTO SOCIO-SANITARIO	1.519,84	385,86	1.133,98	INS	385,86	0,00
	Totale Anno 2019	1.519,84	385,86	1.133,98	INS	385,86	0,00
	<u>Totale Cap. 16150/21</u>	1.519,84	385,86	1.133,98	INS	385,86	0,00
	<u>Cap. 16150/41 - RIMBORSO SPESE PER MISSIONI RIPARTIZIONE SERVIZI SOCIALI - Piano Fin.: U.1.03.02.02.001</u>						
2019/192	Anno 2019 SPESE DI MISSIONE DIPENDENTI ED AMMINISTRATORI ANNO 2019-ASSUNZIONE IMPEGNI DI SPESA	42,30	0,00	42,30	INS	0,00	0,00
	Totale Anno 2019	42,30	0,00	42,30	INS	0,00	0,00
	<u>Totale Cap. 16150/41</u>	42,30	0,00	42,30	INS	0,00	0,00
	<u>Cap. 16150/60 - CENTRO DIURNO ALZHEIMER TRASF. ASL E ALTRI - E.202421 - Piano Fin.: U.1.03.02.15.999</u>						
2018/156	Anno 2018 IL FAGGIO COOP.SOCIALE ONLUS DI SAVONA - SERVIZIO GESTIONE CENTRO DIURNO PER ANZIANI A BRACCIA APERTE - ANNO 2018	4.248,43	2.220,46	2.027,97	INS	2.220,46	0,00
	Totale Anno 2018	4.248,43	2.220,46	2.027,97	INS	2.220,46	0,00
2019/1007	Anno 2019 VERSAMENTO IMPOSTA DI BOLLO ALL'AGENZIA DELLE ENTRATE ANNO 2019 (€ 2 X FATTURA EMESSA ESENTE ART.10) FATTURE ASL INTROITATE SU CAP.202421	33,82	0,00	33,82	INS	0,00	0,00
	Totale Anno 2019	33,82	0,00	33,82	INS	0,00	0,00
	<u>Totale Cap. 16150/60</u>	4.282,25	2.220,46	2.061,79	INS	2.220,46	0,00
	<u>Cap. 16150/62 - CENTRO DIURNO ALZHEIMER - C.R. E.202116 - Piano Fin.: U.1.03.02.15.999</u>						
2016/359	Anno 2016 A.N.A.C. - CONTRIBUTO DI GARA - APPALTO TRIENNALE GESTIONE CENTRO DIURNO PER ANZIANI A BRACCIE APERTE	225,00	0,00	225,00	INS	0,00	0,00
	Totale Anno 2016	225,00	0,00	225,00	INS	0,00	0,00
	<u>Totale Cap. 16150/62</u>	225,00	0,00	225,00	INS	0,00	0,00
	<u>Cap. 16151/29 - C.R. - ASSISTENZA DOMICILIARE ANZIANI E.202116 - Piano Fin.: U.1.03.02.15.009</u>						
2019/1687	Anno 2019 SPESE DI PUBBLICITA' - APPALTO AFFIDAMENTO TRIENNALE SERV DI ASSIST DOMICILIARE E DEI SERVIZI DI APPOGGIO NEL TERRITORIO DEL DSS1	4.000,00	3.034,42	965,58	INS	3.034,42	0,00
2019/1688	CONTRIBUTO ANAC - APPALTO AFFIDAMENTO TRIENNALE SERV DI ASSIST DOMICILIARE E DEI SERVIZI DI APPOGGIO NEL TERRITORIO DEL DSS1	600,00	0,00			600,00	600,00
	Totale Anno 2019	4.600,00	3.034,42	965,58	INS	3.634,42	600,00
	<u>Totale Cap. 16151/29</u>	4.600,00	3.034,42	965,58	INS	3.634,42	600,00
	<u>Cap. 16151/71 - PROMOZIONE CITTADINANZA ATTIVA ANZIANI E BANCA DEL TEMPO - Piano Fin.: U.1.04.02.02.999</u>						
	Anno 2019						

INS = Insussistenza, REI = Reimputazione in esercizi successivi, FPV = Reimputazione in esercizi successivi con Fondo Pluriennale vincolato

ELENCO DEI RESIDUI PASSIVI PROVENIENTI DAGLI ESERCIZI ANTERIORI A QUELLO DI COMPETENZA*Distinti per esercizio di provenienza e per capitolo*

DESCRIZIONE		IMPEGNATO	PAGAMENTI	ECONOMIE (INS = su residuo, MIN = su competenza) / REIMPUTAZIONI (REI) / CON FONDO P.V. (FPV) /	RIACCERTAMENTO	RESIDUI PASSIVI AL 31/12/2020 (RA = RR - P)
		(I)	(P)		(RR = I - INS - MIN - REI - FPV)	
2019/1296	ASSOCIAZIONE DI PROMOZIONE SOCIALE "AFPL Associazione Famiglie Ponente Ligure Onlus" - CONTRIBUTO FINALIZZATO ALLA REALIZZAZIONE DI ATTIVITA' DI INTEGRAZIONE E SOCIALIZZAZIONE DI PERSONE VULNERABILI	2.500,00	0,00		2.500,00	2.500,00
2019/1693	SPES AUSER - CONCESSIONE CONTRIBUTO PER LA REALIZZAZIONE NEL MESE DI DICEMBRE DI INIZIATIVE CORRELATE	1.500,00	0,00		1.500,00	1.500,00
	Totale Anno 2019	4.000,00	0,00		4.000,00	4.000,00
	<u>Totale Cap. 16151/71</u>	4.000,00	0,00		4.000,00	4.000,00
	<u>Cap. 16152/40 - IRAP SERV.SOC. - Piano Fin.: U.1.02.01.01.001</u> Anno 2019					
2019/434	2019- IRAP SERV.SOC.	3.907,70	3.400,16	507,54 INS	3.400,16	0,00
	Totale Anno 2019	3.907,70	3.400,16	507,54 INS	3.400,16	0,00
	<u>Totale Cap. 16152/40</u>	3.907,70	3.400,16	507,54 INS	3.400,16	0,00
	<u>Cap. 16161/50 - INTERVENTI X PROGETTI SPECIFICI DSS - CR E. 202215 - Piano Fin.: U.1.03.02.99.999</u> Anno 2018					
2018/494	JOBEL - PROGETTO INTERVENTI A CONTRASTO DELLA VIOLENZA DI GENERE E PATTO DI SUSSIDIARITA' SOTTOSCRITTO CON ATS- ACC. 357/2018	756,00	0,00	756,00 INS	0,00	0,00
	Totale Anno 2018	756,00	0,00	756,00 INS	0,00	0,00
	<u>Totale Cap. 16161/50</u>	756,00	0,00	756,00 INS	0,00	0,00
	<u>Cap. 16161/72 - CONTRIBUTO SOCIALIZZAZIONE GIOVANI - Piano Fin.: U.1.04.04.01.001</u> Anno 2019					
2019/1181	CENTRO ESTIVO "UN'ESTATE AL MARE" - CONTRIBUTO PROGETTO ESTIVO "Ventimiglia d'Estate 2019" IMPEGNO DI SPESA	14.000,00	12.500,00	1.500,00 INS	12.500,00	0,00
2019/1182	CENTRO ESTIVO "LA SCATOLA DEI RICORDI 2019" - - CONTRIBUTO PROGETTO ESTIVO "Ventimiglia d'Estate 2019" IMPEGNO DI SPESA	10.625,00	9.462,50	1.162,50 INS	9.462,50	0,00
2019/1215	CENTRO "LA SCATOLA DEI RICORDI" PROG.VENTIMIGLIA D'ESTATE!!!2019-INSER.MINORI DISABILI IN ATTIVITA' ESTIVE- nb: di cui 2.540,27 da spostare su cap. 1616176 dopo variazione di bilancio (EFFETTUATO SPOSTAMENTO IN DATA 15/10/2019 VEDI STORICITA')	2.939,47	0,00	2.939,47 INS	0,00	0,00
2019/1216	"IO CON VOI MI TROVO BENE" - PROGETTO ESTIVO VENTIMIGLIA D'ESTATE!!!2019 - INSERIMENTO MINORI DISABILI E/O IN CONDIZIONI DI FRAGILITA' IN ATTIVITA' ESTIVE	337,50	0,00	337,50 INS	0,00	0,00
	Totale Anno 2019	27.901,97	21.962,50	5.939,47 INS	21.962,50	0,00
	<u>Totale Cap. 16161/72</u>	27.901,97	21.962,50	5.939,47 INS	21.962,50	0,00
	<u>Cap. 16161/75 - CONTRIBUTI PER ATTIVITA' ESTIVE ED EXTRASCOLASTICHE PER MINORI RESIDENTI IN CONDIZIONI DI FRAGILITA' - Piano Fin.: U.1.04.02.05.999</u> Anno 2019					

INS = Insussistenza, REI = Reimputazione in esercizi successivi, FPV = Reimputazione in esercizi successivi con Fondo Pluriennale vincolato

ELENCO DEI RESIDUI PASSIVI PROVENIENTI DAGLI ESERCIZI ANTERIORI A QUELLO DI COMPETENZA*Distinti per esercizio di provenienza e per capitolo*

DESCRIZIONE		IMPEGNATO	PAGAMENTI	ECONOMIE (INS = su residuo, MIN = su competenza) / REIMPUTAZIONI (REI) / CON FONDO P.V. (FPV) /		RIACCERTAMENTO	RESIDUI PASSIVI AL 31/12/2020 (RA = RR - P)
		(I)	(P)			(RR = I - INS - MIN - REI - FPV)	
2019/1211	CENTRO ESTIVO "UN'ESTATE AL MARE" - PROGETTO ESTIVO VENTIMIGLIA D'ESTATE!!!2019 - INSERIMENTO MINORI DISABILI E/O IN CONDIZIONI DI FRAGILITA' IN ATTIVITA' ESTIVE	6.750,00	4.250,00	2.500,00	INS	4.250,00	0,00
	Totale Anno 2019	6.750,00	4.250,00	2.500,00	INS	4.250,00	0,00
	<u>Totale Cap. 16161/75</u>	6.750,00	4.250,00	2.500,00	INS	4.250,00	0,00
	<u>Cap. 16161/76 - CONTRIBUTI PER ATTIVITÀ ESTIVE ED EXTRASCOLASTICHE PER MINORI RESIDENTI IN CONDIZIONI DI FRAGILITÀ - DA CONTRIB. IRPEF 5 X MILLE - E. 101102 COM</u>						
	Anno 2019						
2019/1214	CENTRO ESTIVO "LA SCATOLA DEI RICORDI" - PROGETTO ESTIVO VENTIMIGLIA D'ESTATE!!!2019 - INSERIMENTO MINORI DISABILI E/O IN CONDIZIONI DI FRAGILITA' IN ATTIVITA' ESTIVE (aumentato di € 2.540,27 a seguito di Variazione al Bilancio CC 51 del 29/7/2019)	11.585,53	11.562,00	23,53	INS	11.562,00	0,00
	Totale Anno 2019	11.585,53	11.562,00	23,53	INS	11.562,00	0,00
	<u>Totale Cap. 16161/76</u>	11.585,53	11.562,00	23,53	INS	11.562,00	0,00
	<u>Cap. 16162/13 - C.R. - SERVIZIO EDUCATIVO SCOLASTICO E TRASPORTO DISABILI - GESTIONE ASSOCIATA CON COMUNI DEL DSS - E.202116 - Piano Fin.: U.1.03.02.15.003</u>						
	Anno 2016						
2016/1112	ANAC - CONTRIBUTO APPALTO AFFIDAMENTO TRIENNALE SERVIZIO ASSISTENZA DOMICILIARE E SERVIZI DI APPOGGIO NEL TERRITORIO DISTRETTO SOCIO SANITARIO N. 1 VENTIMIGLIESE	600,00	0,00	600,00	INS	0,00	0,00
	Totale Anno 2016	600,00	0,00	600,00	INS	0,00	0,00
	Anno 2019						
2019/376	CONTRIBUTO ANAC PER GARA DI APPALTO TRIENNALE - SERV.SOSTEGNO MINORI DISABILI PER L'INSERIMENTO SCOLASTICO NELLE SCUOLE DELL'OBBLIGO VEDI ACCERT.491/2019	375,00	0,00			375,00	375,00
	Totale Anno 2019	375,00	0,00			375,00	375,00
	<u>Totale Cap. 16162/13</u>	975,00	0,00	600,00	INS	375,00	375,00
	<u>Cap. 16164/90 - ACQUISTI X MANUT. FUNZ. SERVIZI SOCIALI - GEST.ECONOMALE - Piano Fin.: U.1.03.01.02.999</u>						
	Anno 2018						
2018/1005	TECNO OFFICE DI TERNI - FORNITURA TONER E CARTUCCE DI INCHIOSTRO PER STAMPANTI UFFICI COMUNALI ANNO 2018	700,00	618,54	81,46	INS	618,54	0,00
	Totale Anno 2018	700,00	618,54	81,46	INS	618,54	0,00
	Anno 2019						
2019/1644	DITTA LE BUREAU SAS - FORNITURA STAMPATI TIPOGRAFICI PER UFFICIO UDA	132,10	132,09	0,01	INS	132,09	0,00
	Totale Anno 2019	132,10	132,09	0,01	INS	132,09	0,00
	<u>Totale Cap. 16164/90</u>	832,10	750,63	81,47	INS	750,63	0,00
	<u>Cap. 16165/53 - PROGETTO "PON INCLUSIONE" ONERI IRAP PERSONALE C.S. E.201281 - Piano Fin.: U.1.02.01.01.001</u>						
	Anno 2018						

INS = Insussistenza, REI = Reimputazione in esercizi successivi, FPV = Reimputazione in esercizi successivi con Fondo Pluriennale vincolato

ELENCO DEI RESIDUI PASSIVI PROVENIENTI DAGLI ESERCIZI ANTERIORI A QUELLO DI COMPETENZA*Distinti per esercizio di provenienza e per capitolo*

DESCRIZIONE		IMPEGNATO	PAGAMENTI	ECONOMIE (INS = su residuo, MIN = su competenza) / REIMPUTAZIONI (REI) / CON FONDO P.V. (FPV) /		RIACCERTAMENTO	RESIDUI PASSIVI AL 31/12/2020 (RA = RR - P)
		(I)	(P)			(RR = I - INS - MIN - REI - FPV)	
2018/1270	PON INCLUSIONE -ASSUNZIONE CON CONTR.DI LAVORO A TEMPO PIENO E DETERM. PER LE SIG.RE VALENTINA CROCE E FABIANA FACCILO(CAT.GIUR. "D E B3")- ASSUZIONE A T.D. E PARZIALE AL 50% PER LA SIG.RA BATTAGLIA BENEDETTA (CAT.GIUR."D").CUP:H61H17000170006- IRAP	104,01	0,00	104,01	INS	0,00	0,00
	Totale Anno 2018	104,01	0,00	104,01	INS	0,00	0,00
	<u>Totale Cap. 16165/53</u>	104,01	0,00	104,01	INS	0,00	0,00
	<u>Cap. 16165/61 - FONDO SOSTEGNO LOCAZIONE - F.C. - Piano Fin.: U.1.03.02.15.008</u>						
	Anno 2016						
2016/1359	CONTRIBUTI RIMBORSO SPESE DI MOROSITA'	20.000,00	0,00			20.000,00	20.000,00
	Totale Anno 2016	20.000,00	0,00			20.000,00	20.000,00
	Anno 2017						
2017/1459	A.R.T.E. DI IMPERIA - PAGAMENTO MOROSITA' ALLOGGI REQUISITI ANNO 2017	14.495,48	0,00			14.495,48	14.495,48
	Totale Anno 2017	14.495,48	0,00			14.495,48	14.495,48
	Anno 2018						
2018/1583	IMPEGNO DI SPESA PER RIMBORSO ALL'A.R.T.E DELLE MOROSITA' E CONTESTUALE LIQUIDAZIONE	4.937,98	0,00			4.937,98	4.937,98
	Totale Anno 2018	4.937,98	0,00			4.937,98	4.937,98
	<u>Totale Cap. 16165/61</u>	39.433,46	0,00			39.433,46	39.433,46
	<u>Cap. 16165/65 - CONTRIBUTI ASSISTENZIALI - Piano Fin.: U.1.04.02.02.999</u>						
	Anno 2019						
2019/1633	CENTRO ANTIVIOLENZA - COLLOCAZIONE SIG.RA M.A. DAL 9/10/2019 AL 31/12/2019	2.600,00	2.100,00	500,00	INS	2.100,00	0,00
	Totale Anno 2019	2.600,00	2.100,00	500,00	INS	2.100,00	0,00
	<u>Totale Cap. 16165/65</u>	2.600,00	2.100,00	500,00	INS	2.100,00	0,00
	<u>Cap. 16166/10 - EMERGENZA PROFUGHI SERVIZI- E.0202321 - Piano Fin.: U.1.03.02.99.999</u>						
	Anno 2019						
2019/1779	BANCA CARIGE - POLIZZA FIDEJUSSORIA PER INCASSO CONTRIBUTO MINISTERIALE	1.200,00	598,36	601,64	INS	598,36	0,00
	Totale Anno 2019	1.200,00	598,36	601,64	INS	598,36	0,00
	<u>Totale Cap. 16166/10</u>	1.200,00	598,36	601,64	INS	598,36	0,00
	<u>Cap. 16166/12 - FONDO NAZ. X ACCOGLIENZA MINORI STRANIERI NON ACCOMPAGNATI IN STRUTTURE - C.S. E.202322 - Piano Fin.: U.1.03.02.99.999</u>						
	Anno 2018						
2018/511	FONDAZIONE SOMASCHI ONLUS DI MILANO - PRONTA ACCOGLIENZA PER MINORI NON ACCOMPAGNATI 2018 DT 729/2018-PRONTA ACCOGLIENZA PER MINORI NON ACCOMPAGNATI ANNO 2018-II IMPEGNO DI SPESA (AUMENTO DI €27.000,00=)-ulteriore aumento di 10000,00 con DT 1307/18	3.182,32	0,00			3.182,32	3.182,32
	Totale Anno 2018	3.182,32	0,00			3.182,32	3.182,32

INS = Insussistenza, REI = Reimputazione in esercizi successivi, FPV = Reimputazione in esercizi successivi con Fondo Pluriennale vincolato

ELENCO DEI RESIDUI PASSIVI PROVENIENTI DAGLI ESERCIZI ANTERIORI A QUELLO DI COMPETENZA*Distinti per esercizio di provenienza e per capitolo*

DESCRIZIONE		IMPEGNATO	PAGAMENTI	ECONOMIE (INS = su residuo, MIN = su competenza) / REIMPUTAZIONI (REI) / CON FONDO P.V. (FPV) /	RIACCERTAMENTO	RESIDUI PASSIVI AL 31/12/2020 (RA = RR - P)
		(I)	(P)		(RR = I - INS - MIN - REI - FPV)	
2019/306	Anno 2019 CROCE ROSSA ITALIANA (comitato locale di ventimiglia)- APPROVAZIONE BOZZA DI CONVENZIONE E CONTESTUALE IMPEGNO X OSPITALITA' MINORI STRANIERI NON ACCOMPAGNATI NEL CENTRO DI ACCOGLIENZA CRI (A MISURA € 45,00 X 350 NOTTI)	13.071,00	352,00	12.719,00 INS	352,00	0,00
2019/362	FONDAZIONE SOMASCHI ONLUS MILANO (sede operativa in vallecrosia (im) - SERVIZIO DI PRONTA ACCOGLIENZA PER I MINORI STRANIERI NON ACCOMPAGNATI - 1° IMPEGNO DI SPESA ANNO 2019 E 2° IMPEGNO DI E. 11.656,40 CON DT.907/2019	10.620,40	4.809,70		10.620,40	5.810,70
2019/367	LA CASA DEGLI ANGELI CANALE (CN) - SERVIZIO DI PRONTA ACCOGLIENZA PER I MINORI STRANIERI NON ACCOMPAGNATI - 1° IMPEGNO DI SPESA ANNO 2019 E 2° IMPEGNO DI SPESA CON INTEGRAZ. DI E. 10.304,00 CON DT.907/2019	11.978,00	2.188,00	9.790,00 INS	2.188,00	0,00
	Totale Anno 2019	35.669,40	7.349,70	22.509,00 INS	13.160,40	5.810,70
	<u>Totale Cap. 16166/12</u>	38.851,72	7.349,70	22.509,00 INS	16.342,72	8.993,02
	<u>Cap. 17010/50 - MANUTENZIONE STRADE COMUNALI - DA E.201320 - Piano Fin.: U.1.03.02.09.012</u>					
2019/1790	Anno 2019 S.P.A.P. DI CACCAMO P. E C SAS - ATTRAVERSAMENTI PEDONALI	1.578,19	0,00		1.578,19	1.578,19
	Totale Anno 2019	1.578,19	0,00		1.578,19	1.578,19
	<u>Totale Cap. 17010/50</u>	1.578,19	0,00		1.578,19	1.578,19
	<u>Cap. 17011/51 - SPESA PER UTENZA PREGRESSA DI ILLUMINAZIONE PUBBLICA - Piano Fin.: U.1.03.02.15.015</u>					
2018/1482	Anno 2018 ENEL SOLE SPA - ENEL ENERGIA SPA - FORNITURA ENERGIA ELETTRICA PER ILLUMINAZIONE PUBBLICA ED ALTRI USI ANNO 2018	3.891,47	0,00		3.891,47	3.891,47
	Totale Anno 2018	3.891,47	0,00		3.891,47	3.891,47
	<u>Totale Cap. 17011/51</u>	3.891,47	0,00		3.891,47	3.891,47
	<u>Cap. 17013/40 - ONERI RIFLESSI UFF.VIABILITA' - Piano Fin.: U.1.01.02.01.001</u>					
2019/418	Anno 2019 2019 - ONERI RIFLESSI UFF.VIABILITA'	4.081,24	4.057,22	24,02 INS	4.057,22	0,00
	Totale Anno 2019	4.081,24	4.057,22	24,02 INS	4.057,22	0,00
	<u>Totale Cap. 17013/40</u>	4.081,24	4.057,22	24,02 INS	4.057,22	0,00
	<u>Cap. 17013/50 - STRAORDINARI UFF.VIABILITA' - Piano Fin.: U.1.01.01.01.003</u>					
2018/763	Anno 2018 2017 STRAORDINARI PERS.VIABILITA'	1.000,00	0,00	1.000,00 INS	0,00	0,00
	Totale Anno 2018	1.000,00	0,00	1.000,00 INS	0,00	0,00
	<u>Totale Cap. 17013/50</u>	1.000,00	0,00	1.000,00 INS	0,00	0,00
	<u>Cap. 17013/70 - IRAP UFF.VIABILITA' - Piano Fin.: U.1.02.01.01.001</u>					
	Anno 2019					

INS = Insussistenza, REI = Reimputazione in esercizi successivi, FPV = Reimputazione in esercizi successivi con Fondo Pluriennale vincolato

ELENCO DEI RESIDUI PASSIVI PROVENIENTI DAGLI ESERCIZI ANTERIORI A QUELLO DI COMPETENZA*Distinti per esercizio di provenienza e per capitolo*

DESCRIZIONE		IMPEGNATO	PAGAMENTI	ECONOMIE (INS = su residuo, MIN = su competenza) / REIMPUTAZIONI (REI) / CON FONDO P.V. (FPV) /		RIACCERTAMENTO	RESIDUI PASSIVI AL 31/12/2020 (RA = RR - P)
		(I)	(P)			(RR = I - INS - MIN - REI - FPV)	
2019/462	2019- IRAP UFF.VIABILITA'	1.773,98	1.281,93	492,05	INS	1.281,93	0,00
	Totale Anno 2019	1.773,98	1.281,93	492,05	INS	1.281,93	0,00
	<u>Totale Cap. 17013/70</u>	1.773,98	1.281,93	492,05	INS	1.281,93	0,00
	<u>Cap. 17014/10 - ONERI RIFLESSI UFF.ILLUMINAZIONE - Piano Fin.: U.1.01.02.01.001</u>						
	Anno 2019						
2019/406	2019-ONERI RIFLESSI UFF.ILLUMINAZIONE	3.931,53	3.520,42	411,11	INS	3.520,42	0,00
	Totale Anno 2019	3.931,53	3.520,42	411,11	INS	3.520,42	0,00
	<u>Totale Cap. 17014/10</u>	3.931,53	3.520,42	411,11	INS	3.520,42	0,00
	<u>Cap. 17014/20 - STRAORDINARIO UFF.ILLUMINAZIONE - Piano Fin.: U.1.01.01.01.003</u>						
	Anno 2018						
2018/77	2018- STRAORDINARIO ILLUMINAZIONE	1.394,05	0,00	1.394,05	INS	0,00	0,00
2018/764	2017 STRAORDINARIO ILLUMINAZIONI	2.886,32	0,00	2.886,32	INS	0,00	0,00
	Totale Anno 2018	4.280,37	0,00	4.280,37	INS	0,00	0,00
	<u>Totale Cap. 17014/20</u>	4.280,37	0,00	4.280,37	INS	0,00	0,00
	<u>Cap. 17014/40 - IRAP UFF.ILLUMINAZIONE - Piano Fin.: U.1.02.01.01.001</u>						
	Anno 2019						
2019/448	2019 - IRAP UFF.ILLUMINAZIONE	1.478,85	1.066,25	412,60	INS	1.066,25	0,00
	Totale Anno 2019	1.478,85	1.066,25	412,60	INS	1.066,25	0,00
	<u>Totale Cap. 17014/40</u>	1.478,85	1.066,25	412,60	INS	1.066,25	0,00
	<u>Cap. 18010/10 - MANUT. E FUNZ. MERCATI PUBBLICI - UTENZA ELETTRICA - GEST.ECONOMALE - Piano Fin.: U.1.03.02.05.004</u>						
	Anno 2018						
2018/307	FORNITURA ENERGIA ELETTRICA PER MERCATO ANNO 2018	787,06	0,00	787,06	INS	0,00	0,00
	Totale Anno 2018	787,06	0,00	787,06	INS	0,00	0,00
	<u>Totale Cap. 18010/10</u>	787,06	0,00	787,06	INS	0,00	0,00
	<u>Cap. 18040/41 - CONTRIBUTI X MANIFESTAZIONI - Piano Fin.: U.1.04.03.99.999</u>						
	Anno 2018						
2018/594	CUMPAGNIA D'U TEATRU VENTEMIGLIUSU CITTA' DI VENTIMIGLIA - CONTRIBUTO FORFETTARIO ANNO 2018	500,00	0,00	500,00	INS	0,00	0,00
2018/1530	CONTRIBUTO FORFETTARIO ALLA BANDA MUSICALE "CITTA' DI VENTIMIGLIA" PER L'ACQUISTO DI DIVISE PER I MUSICISTI COMPONENTI IL GRUPPO BANDISTICO. IMPEGNO DI SPESA.	5.000,00	0,00	5.000,00	INS	0,00	0,00
2018/1613	CONTRIBUTO ALL'ENTE AGOSTO MEDIEVALE A SALDO ORGANIZZAZIONE AGOSTO MEDIEVALE	6.000,00	0,00			6.000,00	6.000,00
	Totale Anno 2018	11.500,00	0,00	5.500,00	INS	6.000,00	6.000,00
	Anno 2019						

INS = Insussistenza, REI = Reimputazione in esercizi successivi, FPV = Reimputazione in esercizi successivi con Fondo Pluriennale vincolato

ELENCO DEI RESIDUI PASSIVI PROVENIENTI DAGLI ESERCIZI ANTERIORI A QUELLO DI COMPETENZA*Distinti per esercizio di provenienza e per capitolo*

DESCRIZIONE		IMPEGNATO	PAGAMENTI	ECONOMIE (INS = su residuo, MIN = su competenza) / REIMPUTAZIONI (REI) / CON FONDO P.V. (FPV) /		RIACCERTAMENTO	RESIDUI PASSIVI AL 31/12/2020 (RA = RR - P)
		(I)	(P)			(RR = I - INS - MIN - REI - FPV)	
2019/1337	ENTE AGOSTO MEDIEVALE - CONTRIBUTO X ORGANIZZAZIONE AGOSTO MEDIEVALE 2019 IMPEGNO DI SPESA E CONTESTUALE LIQUIDAZIONE DELL'ACCONTO PARI ALL'80%	6.000,00	0,00			6.000,00	6.000,00
2019/1369	IMPEGNO DI SPESA PER L'ATTRIBUZIONE DI CONTRIBUTI FORFETTARI AD ASSOCIAZIONI VARIE A SOSTEGNO DELLE SPESE PER LA REALIZZAZIONE DELLE SINGOLE INIZIATIVE INSERITE NEL CALENDARIO UNICO DEGLI EVENTI ANNO 19	3.700,00	300,00			3.700,00	3.400,00
2019/1375	SPES AUZER- CONTRIBUTO FORFETTARIO A SOSTEGNO DELLE SPESE PER SPETTACOLO TEATRALE E SUCCESSIVO CONCERTO DELLA SPES BAND	500,00	0,00	500,00	INS	0,00	0,00
2019/1733	ISTITUTO INTERNAZIONALE DI STUDI LIGURI DI BORDIGHERA - ATTRIBUZIONE CONTRIBUTO FORFETTARIO PER IL PROGETTO DI VALORIZZAZIONE DEL VASDO DI MIELE DEL II-III SECOLO D.C.	3.000,00	0,00			3.000,00	3.000,00
2019/1735	BANDA MUSICALE CITTA' DI VENTIMIGLIA - CONTRIBUTO STRAORDINARIO	11.457,00	11.271,93	185,07	INS	11.271,93	0,00
2019/1753	CUMPAGNIA DU TEATRU VENTEMIGLIUSU - CONTRIBUTO FORFETTARIO ANNO 2019	1.000,00	500,00	500,00	INS	500,00	0,00
	Totale Anno 2019	25.657,00	12.071,93	1.185,07	INS	24.471,93	12.400,00
	<u>Totale Cap. 18040/41</u>	37.157,00	12.071,93	6.685,07	INS	30.471,93	18.400,00
	<u>Cap. 18041/72 - INTERV. X MANIF. TURISTICHE - Piano Fin.: U.1.03.02.99.999</u> Anno 2018						
2018/1707	DITTA ROTTA SAS DI ROTTA GIOVANNI & C.-FORNITURA TELO PER LA COPERTURA DEL CAMPO DA BEACH VOLLEY	520,00	0,00	520,00	INS	0,00	0,00
	Totale Anno 2018	520,00	0,00	520,00	INS	0,00	0,00
	Anno 2019						
2019/1397	ASSOC.AMARANDA - CONCERTO ORCHESTRA "GRAZIANO CIANNI" - 25/8/2019	4.400,00	0,00			4.400,00	4.400,00
	Totale Anno 2019	4.400,00	0,00			4.400,00	4.400,00
	<u>Totale Cap. 18041/72</u>	4.920,00	0,00	520,00	INS	4.400,00	4.400,00
	<u>Cap. 18042/40 - ONERI RIFLESSI U.MANIFESTAZIONI - Piano Fin.: U.1.01.02.01.001</u> Anno 2019						
2019/407	2019- ONERI RIFLESSI U.MANIFESTAZIONI	7.251,02	5.958,23	1.292,79	INS	5.958,23	0,00
	Totale Anno 2019	7.251,02	5.958,23	1.292,79	INS	5.958,23	0,00
	<u>Totale Cap. 18042/40</u>	7.251,02	5.958,23	1.292,79	INS	5.958,23	0,00
	<u>Cap. 18042/50 - STRAORDINARIO U.MANIFESTAZIONI - Piano Fin.: U.1.01.01.01.003</u> Anno 2018						
2018/74	2018- STRAORDINARIO MANIFESTAZIONI	1.253,80	0,00	1.253,80	INS	0,00	0,00
2018/765	2017 STRAORDINARIO PERS.MANIFESTAZIONI	277,28	0,00	277,28	INS	0,00	0,00
	Totale Anno 2018	1.531,08	0,00	1.531,08	INS	0,00	0,00
	Anno 2019						

INS = Insussistenza, REI = Reimputazione in esercizi successivi, FPV = Reimputazione in esercizi successivi con Fondo Pluriennale vincolato

ELENCO DEI RESIDUI PASSIVI PROVENIENTI DAGLI ESERCIZI ANTERIORI A QUELLO DI COMPETENZA*Distinti per esercizio di provenienza e per capitolo*

DESCRIZIONE		IMPEGNATO	PAGAMENTI	ECONOMIE (INS = su residuo, MIN = su competenza) / REIMPUTAZIONI (REI) / CON FONDO P.V. (FPV) /		RIACCERTAMENTO	RESIDUI PASSIVI AL 31/12/2020 (RA = RR - P)
		(I)	(P)			(RR = I - INS - MIN - REI - FPV)	
2019/767	2019 - STRAORDINARIO U.MANIFESTAZIONI	2.226,56	0,00			2.226,56	2.226,56
	Totale Anno 2019	2.226,56	0,00			2.226,56	2.226,56
	<u>Totale Cap. 18042/50</u>	3.757,64	0,00	1.531,08	INS	2.226,56	2.226,56
	<u>Cap. 18042/70 - IRAP U.MANIFESTAZIONI - Piano Fin.: U.1.02.01.01.001</u>						
	Anno 2019						
2019/450	2019 - IRAP U.MANIFESTAZIONI	2.258,11	1.922,48	335,63	INS	1.922,48	0,00
	Totale Anno 2019	2.258,11	1.922,48	335,63	INS	1.922,48	0,00
	<u>Totale Cap. 18042/70</u>	2.258,11	1.922,48	335,63	INS	1.922,48	0,00
	<u>Cap. 18042/90 - SERVIZI TURISTICI DA ENTRATA TASSA DI SOGGIORNO (DA REGOLAMENTO 60% SERV. ACCOGLIMENTO IAT E VARIE) - E.102085 - Piano Fin.: U.1.03.02.99.999</u>						
	Anno 2019						
2019/665	DITTA ALZANI TIPOGRAFIA SAS DI PINEROLO (TO)-FORNITURA MAPPA TURISTICA (8000 copie in lingua italiana-4000 copie in lingua francese-4000 copie in lingua inglese)	1.805,60	0,00			1.805,60	1.805,60
	Totale Anno 2019	1.805,60	0,00			1.805,60	1.805,60
	<u>Totale Cap. 18042/90</u>	1.805,60	0,00			1.805,60	1.805,60
	<u>Cap. 18043/60 - SPESE TURISTICHE PER GESTIONE ASSOCIATA CON COMUNI ADERENTI - C.COMUNI E.203181 - Piano Fin.: U.1.03.02.99.999</u>						
	Anno 2018						
2018/1035	BISCOTTI GIBELLI DI VALLECROSA - FORNITURA N. 70 CONFEZIONI DI BISCOTTI GIBELLI PARTECIPAZIONE EVENTO ISTITUZIONALE A CUNEO 18 COMUNI COMPENSORIO INRIVIERA	60,00	0,00	60,00	INS	0,00	0,00
	Totale Anno 2018	60,00	0,00	60,00	INS	0,00	0,00
	Anno 2019						
2019/1219	CORRETTO SVOLGIMENTO DEGLI STAGES - ACQUISTO PICCOLE ATTREZZATURE	441,94	0,00	441,94	INS	0,00	0,00
2019/1553	INNOVATION STUDIO (DIEGO LUPANO)- FIERA DEL MARRONE DI CUNEO COLLABORAZIONE DEL CONSULENTE DEL COMPENSORIO "INRIVIERA"	219,60	0,00	219,60	INS	0,00	0,00
2019/1554	DIPENDENTE BERTONE -AUTORIZZAZIONE MISSIONE A CUNEO PER FIERA DEL MARRONE	215,50	0,00	215,50	INS	0,00	0,00
2019/1813	SPESE TURISTICHE PER GESTIONE ASSOCIATA - QUOTA FINANZATA DA COMUNI ADERENTI	30.407,74	0,00			30.407,74	30.407,74
	Totale Anno 2019	31.284,78	0,00	877,04	INS	30.407,74	30.407,74
	<u>Totale Cap. 18043/60</u>	31.344,78	0,00	937,04	INS	30.407,74	30.407,74
	<u>Cap. 18043/61 - SPESE TURISTICHE PER GESTIONE ASSOCIATA CON COMUNI ADERENTI - QUOTA F.C. - Piano Fin.: U.1.03.02.99.999</u>						
	Anno 2019						
2019/668	COMPENSORIO TURISTICO IN RIVIERA - SOMME IN ENTRATA DA COMUNI ADERENTI A CONVENZIONE TURISTICA E CONTESTUALE IMPEGNO DI SPESA	12.210,22	0,00			12.210,22	12.210,22
2019/1819	SPESE TURISTICHE PER GESTIONE ASSOCIATA CON COMUNI ADERENTI - QUOTA F.C.	23.498,18	0,00	23.498,18	INS	0,00	0,00

INS = Insussistenza, REI = Reimputazione in esercizi successivi, FPV = Reimputazione in esercizi successivi con Fondo Pluriennale vincolato

ELENCO DEI RESIDUI PASSIVI PROVENIENTI DAGLI ESERCIZI ANTERIORI A QUELLO DI COMPETENZA*Distinti per esercizio di provenienza e per capitolo*

DESCRIZIONE		IMPEGNATO	PAGAMENTI	ECONOMIE (INS = su residuo, MIN = su competenza) / REIMPUTAZIONI (REI) / CON FONDO P.V. (FPV) /		RIACCERTAMENTO	RESIDUI PASSIVI AL 31/12/2020 (RA = RR - P)
		(I)	(P)			(RR = I - INS - MIN - REI - FPV)	
Totale Anno 2019		35.708,40	0,00	23.498,18	INS	12.210,22	12.210,22
<u>Totale Cap. 18043/61</u>		35.708,40	0,00	23.498,18	INS	12.210,22	12.210,22
<u>Cap. 18044/19 - EXPO 2015 - Piano Fin.: U.1.03.02.99.999</u>							
Anno 2015							
2015/1173	COMUNE DI SANREMO - QUOTA PARTECIPAZIONE DEL COMUNE DI VENTIMIGLIA ALL'EXPO 2015 DI MILANO	2.092,02	1.148,44	943,58	INS	1.148,44	0,00
Totale Anno 2015		2.092,02	1.148,44	943,58	INS	1.148,44	0,00
<u>Totale Cap. 18044/19</u>		2.092,02	1.148,44	943,58	INS	1.148,44	0,00
<u>Cap. 19010/20 - I.V.A.E IRAP A DEBITO DEL COMUNE - Piano Fin.: U.1.02.01.99.999</u>							
Anno 2018							
2018/1778	I.V.A.E IRAP A DEBITO DEL COMUNE - DA VERIFICARE A CONSUNTIVO	10.000,00	0,00	10.000,00	INS	0,00	0,00
Totale Anno 2018		10.000,00	0,00	10.000,00	INS	0,00	0,00
<u>Totale Cap. 19010/20</u>		10.000,00	0,00	10.000,00	INS	0,00	0,00
<u>Cap. 19011/10 - FONDO PROD.COLLETTIVA (ART.11) E MIGLIORAMENTO SERVIZI - Piano Fin.: U.1.01.01.01.004</u>							
Anno 2018							
2018/1694	PERFORMANCE ORGANIZZATIVA ART.15, COMMA 5	634,33	0,00	634,33	INS	0,00	0,00
Totale Anno 2018		634,33	0,00	634,33	INS	0,00	0,00
Anno 2019							
2019/1816	FONDO PRODUTTIVITA' COLLETTIVA	27.362,00	787,00			27.362,00	26.575,00
Totale Anno 2019		27.362,00	787,00			27.362,00	26.575,00
<u>Totale Cap. 19011/10</u>		27.996,33	787,00	634,33	INS	27.362,00	26.575,00
<u>Cap. 19011/12 - FONDO DISPONIBILE PER LA PERFORMANCE INDIVIDUALE (PRODUTTIVITA' COLLETTIVA) - Piano Fin.: U.1.01.01.01.004</u>							
Anno 2019							
2019/1817	FONDO DISPONIBILE PER LA PERFORMANCE INDIVIDUALE (PRODUTTIVITA' COLLETTIVA)	100.154,65	95.541,70			100.154,65	4.612,95
Totale Anno 2019		100.154,65	95.541,70			100.154,65	4.612,95
<u>Totale Cap. 19011/12</u>		100.154,65	95.541,70			100.154,65	4.612,95
<u>Cap. 19011/14 - BIBLIOTECA - INDENNITA' PER CONDIZIONI DI LAVORO - Piano Fin.: U.1.01.01.01.004</u>							
Anno 2017							
2017/250	2017 FONDO DISAGIO PERS.BIBLIOTECA	79,00	0,00	79,00	INS	0,00	0,00
Totale Anno 2017		79,00	0,00	79,00	INS	0,00	0,00
Anno 2018							
2018/72	2018- RISCHIO E DISAGIO BIBLIOTECA	5.039,06	0,00	5.039,06	INS	0,00	0,00
Totale Anno 2018		5.039,06	0,00	5.039,06	INS	0,00	0,00
Anno 2019							
2019/188	RISCHIO E DISAGIO - BIBLIOTECHE	161,00	0,00			161,00	161,00

INS = Insussistenza, REI = Reimputazione in esercizi successivi, FPV = Reimputazione in esercizi successivi con Fondo Pluriennale vincolato

ELENCO DEI RESIDUI PASSIVI PROVENIENTI DAGLI ESERCIZI ANTERIORI A QUELLO DI COMPETENZA*Distinti per esercizio di provenienza e per capitolo*

DESCRIZIONE		IMPEGNATO	PAGAMENTI	ECONOMIE (INS = su residuo, MIN = su competenza) / REIMPUTAZIONI (REI) / CON FONDO P.V. (FPV) /		RIACCERTAMENTO	RESIDUI PASSIVI AL 31/12/2020 (RA = RR - P)
		(I)	(P)			(RR = I - INS - MIN - REI - FPV)	
2019/330	2019 - TURNO PERS. BIBLIOTECA	21,44	0,00			21,44	21,44
	Totale Anno 2019	182,44	0,00			182,44	182,44
	<u>Totale Cap. 19011/14</u>	5.300,50	0,00	5.118,06	INS	182,44	182,44
	<u>Cap. 19011/20 - PERFORMANCE INDIVIDUALE EX ART.15 COMMA 2 CCNL 01/04/1999 - Piano Fin.: U.1.01.01.01.004</u>						
	Anno 2018						
2018/1696	PERFORMANCE ART.15, COMMA 2	1.423,22	0,00	1.423,22	INS	0,00	0,00
	Totale Anno 2018	1.423,22	0,00	1.423,22	INS	0,00	0,00
	Anno 2019						
2019/1835	QUOTA AL FONDO PRODUTTIVITA'	18.351,00	4.545,79			18.351,00	13.805,21
	Totale Anno 2019	18.351,00	4.545,79			18.351,00	13.805,21
	<u>Totale Cap. 19011/20</u>	19.774,22	4.545,79	1.423,22	INS	18.351,00	13.805,21
	<u>Cap. 19011/91 - PROGETTI FINALIZZATI NUOVO CONDONO EDILIZIO - L.24/11/2003 N°326 - E.301017 - Piano Fin.: U.1.01.01.01.004</u>						
	Anno 2015						
2015/850	QUOTA 2008 NUOVO PROGETTO CONDONO EDILIZIO	16.405,57	0,00	16.405,57	INS	0,00	0,00
	Totale Anno 2015	16.405,57	0,00	16.405,57	INS	0,00	0,00
	Anno 2018						
2018/1697	Progetto condono quote incassate	120,15	0,00			120,15	120,15
	Totale Anno 2018	120,15	0,00			120,15	120,15
	<u>Totale Cap. 19011/91</u>	16.525,72	0,00	16.405,57	INS	120,15	120,15
	<u>Cap. 19011/92 - ONERI RIFLESSI SU CAP.1901192 PROGETTI FINALIZZATI NUOVO CONDONO EDILIZIO - L.24/11/2003 N°326 - E.301017 - Piano Fin.: U.1.01.02.01.001</u>						
	Anno 2015						
2015/852	QUOTA 2008 - NUOVO PROGETTO CONDONO EDILIZIO	3.904,53	0,00	3.904,53	INS	0,00	0,00
	Totale Anno 2015	3.904,53	0,00	3.904,53	INS	0,00	0,00
	Anno 2019						
2019/1728	PROGETTO OBIETTIVO CONDONO EDILIZIO L.326/2003 - IMPEGNO DI SPESA	125,46	0,00			125,46	125,46
	Totale Anno 2019	125,46	0,00			125,46	125,46
	<u>Totale Cap. 19011/92</u>	4.029,99	0,00	3.904,53	INS	125,46	125,46
	<u>Cap. 19011/93 - IRAP SU CAP.1901191 PROGETTI FINALIZZATI NUOVO CONDONO EDILIZIO - L.24/11/2003 N°326 - E.301017 - Piano Fin.: U.1.02.01.01.001</u>						
	Anno 2015						
2015/854	QUOTA 2008 - NUOVO PROGETTO CONDONO EDILIZIO	1.394,47	0,00	1.394,47	INS	0,00	0,00
	Totale Anno 2015	1.394,47	0,00	1.394,47	INS	0,00	0,00
	Anno 2018						
2018/1699	Progetto condono quote incassate	40,46	0,00			40,46	40,46
	Totale Anno 2018	40,46	0,00			40,46	40,46
	Anno 2019						

INS = Insussistenza, REI = Reimputazione in esercizi successivi, FPV = Reimputazione in esercizi successivi con Fondo Pluriennale vincolato

ELENCO DEI RESIDUI PASSIVI PROVENIENTI DAGLI ESERCIZI ANTERIORI A QUELLO DI COMPETENZA*Distinti per esercizio di provenienza e per capitolo*

DESCRIZIONE		IMPEGNATO	PAGAMENTI	ECONOMIE (INS = su residuo, MIN = su competenza) / REIMPUTAZIONI (REI) / CON FONDO P.V. (FPV) /		RIACCERTAMENTO	RESIDUI PASSIVI AL 31/12/2020 (RA = RR - P)
		(I)	(P)			(RR = I - INS - MIN - REI - FPV)	
2019/1729	PROGETTO OBIETTIVO CONDONO EDILIZIO L.326/2003 - IMPEGNO DI SPESA	44,81	0,00			44,81	44,81
	Totale Anno 2019	44,81	0,00			44,81	44,81
	<u>Totale Cap. 19011/93</u>	1.479,74	0,00	1.394,47	INS	85,27	85,27
	<u>Cap. 19013/60 - FONDO RETRIBUZIONE DI POSIZIONE E RISULTATO X DIRIGENTI - Piano Fin.: U.1.01.01.01.004</u>						
	Anno 2018						
2018/1700	FONDO RISULTATO DIRIGENTI	3.444,25	0,00	3.444,25	INS	0,00	0,00
	Totale Anno 2018	3.444,25	0,00	3.444,25	INS	0,00	0,00
	Anno 2019						
2019/1251	RETRIBUZIONE DI POSIZIONE E RISULTATO DIRIGENTI	41.564,73	26.267,74			41.564,73	15.296,99
	Totale Anno 2019	41.564,73	26.267,74			41.564,73	15.296,99
	<u>Totale Cap. 19013/60</u>	45.008,98	26.267,74	3.444,25	INS	41.564,73	15.296,99
	<u>Cap. 19013/61 - ONERI RIFLESSI SU FONDO POSIZ. E RISUL DIRIGENTI - Piano Fin.: U.1.01.02.01.001</u>						
	Anno 2018						
2018/1701	ONERI SU FONDO RIS. DIRIGENTI	492,07	0,00	492,07	INS	0,00	0,00
	Totale Anno 2018	492,07	0,00	492,07	INS	0,00	0,00
	Anno 2019						
2019/1252	ONERI RIFLESSI SU RETRIB. POSIZIONE E RISULTATO DIRIGENTI	19.651,86	6.396,72	13.255,14	INS	6.396,72	0,00
	Totale Anno 2019	19.651,86	6.396,72	13.255,14	INS	6.396,72	0,00
	<u>Totale Cap. 19013/61</u>	20.143,93	6.396,72	13.747,21	INS	6.396,72	0,00
	<u>Cap. 19013/62 - IRAP SU FONDO POS. E RISULT.DIRIGENTI (VEDI CAP. 1901360) - Piano Fin.: U.1.02.01.01.001</u>						
	Anno 2019						
2019/1253	IRAP SU RETRIB. POSIZIONE E RISULTATO DIRIGENTI	5.367,83	2.284,53	3.083,30	INS	2.284,53	0,00
	Totale Anno 2019	5.367,83	2.284,53	3.083,30	INS	2.284,53	0,00
	<u>Totale Cap. 19013/62</u>	5.367,83	2.284,53	3.083,30	INS	2.284,53	0,00
	<u>Cap. 19013/70 - ONERI RIFLESSI SALARIO ACCESSORIO - Piano Fin.: U.1.01.02.01.001</u>						
	Anno 2017						
2017/320	2017 - ONERI RIFLESSI SALARIO ACCESSORIO UFF.TECNICO E PROT.CIVILE + SALAR.ACCESS.VV.UU. RUOLO E O.S.A.	66.691,40	39.670,50	8.802,24	INS	57.889,16	18.218,66
	Totale Anno 2017	66.691,40	39.670,50	8.802,24	INS	57.889,16	18.218,66
	Anno 2018						
2018/182	2018 - ONERI RIFLESSI SALARIO ACCESSORIO (UTC- PROT.CIV. - VV.UU RUOLO - OSA)	1.731,41	1.715,17	16,24	INS	1.715,17	0,00
	Totale Anno 2018	1.731,41	1.715,17	16,24	INS	1.715,17	0,00
	<u>Totale Cap. 19013/70</u>	68.422,81	41.385,67	8.818,48	INS	59.604,33	18.218,66
	<u>Cap. 19013/73 - FONDO INCENTIVI TECNICI - ONERI RIFLESSI E.301290 - Piano Fin.: U.1.01.02.01.001</u>						
	Anno 2019						

INS = Insussistenza, REI = Reimputazione in esercizi successivi, FPV = Reimputazione in esercizi successivi con Fondo Pluriennale vincolato

ELENCO DEI RESIDUI PASSIVI PROVENIENTI DAGLI ESERCIZI ANTERIORI A QUELLO DI COMPETENZA*Distinti per esercizio di provenienza e per capitolo*

DESCRIZIONE		IMPEGNATO	PAGAMENTI	ECONOMIE (INS = su residuo, MIN = su competenza) / REIMPUTAZIONI (REI) / CON FONDO P.V. (FPV) /	RIACCERTAMENTO	RESIDUI PASSIVI AL 31/12/2020 (RA = RR - P)
		(I)	(P)		(RR = I - INS - MIN - REI - FPV)	
2019/1620	IMPEGNO E CONTESTUALE LIQUIDAZIONE PERSONALE INTERNO X INCENTIVI FUNZIONI TECNICHE - RIDUZIONE RISCHIO ANTISISMICO-ONERI RIFLESSI	225,39	0,00		225,39	225,39
	Totale Anno 2019	225,39	0,00		225,39	225,39
	<u>Totale Cap. 19013/73</u>	225,39	0,00		225,39	225,39
	<u>Cap. 19014/10 - FONDO ART.31 CCNL (TATE) - Piano Fin.: U.1.01.01.01.004</u> Anno 2018					
2018/1702	FONDO EDUCATRICI	5.830,00	0,00	5.830,00 INS	0,00	0,00
	Totale Anno 2018	5.830,00	0,00	5.830,00 INS	0,00	0,00
	<u>Totale Cap. 19014/10</u>	5.830,00	0,00	5.830,00 INS	0,00	0,00
	<u>Cap. 19014/30 - FONDO C RETRIBUZIONE POSIZIONE E RISULTATO - Piano Fin.: U.1.01.01.01.004</u> Anno 2018					
2018/110	2018 FONDO C. RETRIB.POSIZIONE A.P.O.	8.854,72	2.715,37	6.139,35 INS	2.715,37	0,00
	Totale Anno 2018	8.854,72	2.715,37	6.139,35 INS	2.715,37	0,00
	<u>Totale Cap. 19014/30</u>	8.854,72	2.715,37	6.139,35 INS	2.715,37	0,00
	<u>Cap. 19014/40 - FONDO F CAT.D- NON INCARICATI APO- - Piano Fin.: U.1.01.01.01.004</u> Anno 2019					
2019/350	2019 - FONDO F - FONDINI	399,52	0,00		399,52	399,52
	Totale Anno 2019	399,52	0,00		399,52	399,52
	<u>Totale Cap. 19014/40</u>	399,52	0,00		399,52	399,52
	<u>Cap. 19014/41 - IRAP SALARIO ACCESSORIO - Piano Fin.: U.1.02.01.01.001</u> Anno 2017					
2017/348	2017 - I.R.A.P. SALARIO ACCESSORIO UFF.TECNICO E PROT.CIVILE + SALARIO ACCESS. VVUU RUOLO ED O.S.A.	24.520,16	0,00	24.520,16 INS	0,00	0,00
	Totale Anno 2017	24.520,16	0,00	24.520,16 INS	0,00	0,00
	Anno 2018					
2018/183	2018 - IRAP SALARIO ACCESSORIO (UTC- VV.UU RUOLO - PROT.CIV. - OSA)	10.304,57	0,00	10.304,57 INS	0,00	0,00
	Totale Anno 2018	10.304,57	0,00	10.304,57 INS	0,00	0,00
	Anno 2019					
2019/420	2019 -I.R.A.P. SALARIO ACCESSORIO E REPERIBILITA' U.T.C. - PROT.CIVILE- VIGILI RUOLO - O.S.A. ECC.	13.017,92	9.844,04		13.017,92	3.173,88
	Totale Anno 2019	13.017,92	9.844,04		13.017,92	3.173,88
	<u>Totale Cap. 19014/41</u>	47.842,65	9.844,04	34.824,73 INS	13.017,92	3.173,88
	<u>Cap. 19014/43 - IRAP SU FONDO INCENTIVI TECNICI - E. 301290 - Piano Fin.: U.1.02.01.01.001</u> Anno 2019					
2019/1621	IMPEGNO E CONTESTUALE LIQUIDAZIONE PERSONALE INTERNO X INCENTIVI FUNZIONI TECNICHE - RIDUZIONE RISCHIO ANTISISMICO - IRAP	80,50	0,00		80,50	80,50

INS = Insussistenza, REI = Reimputazione in esercizi successivi, FPV = Reimputazione in esercizi successivi con Fondo Pluriennale vincolato

ELENCO DEI RESIDUI PASSIVI PROVENIENTI DAGLI ESERCIZI ANTERIORI A QUELLO DI COMPETENZA*Distinti per esercizio di provenienza e per capitolo*

DESCRIZIONE		IMPEGNATO	PAGAMENTI	ECONOMIE (INS = su residuo, MIN = su competenza) / REIMPUTAZIONI (REI) / CON FONDO P.V. (FPV) /		RIACCERTAMENTO	RESIDUI PASSIVI AL 31/12/2020
		(I)	(P)			(RR = I - INS - MIN - REI - FPV)	(RA = RR - P)
	Totale Anno 2019	80,50	0,00			80,50	80,50
	<u>Totale Cap. 19014/43</u>	80,50	0,00			80,50	80,50
	<u>Cap. 19015/11 - CORSI DI FORMAZIONE PERSONALE 1^ RIPARTIZIONE - Piano Fin.: U.1.03.02.04.999</u>						
	Anno 2019						
2019/369	CENTRO SERVIZI SRL - CORSO DI FORMAZIONE "LA PREVIDENZA 2019 -" - GIORNO 8 MARZO 2019 - IMPEGNO DI SPESA	260,00	0,00	260,00	INS	0,00	0,00
2019/843	AUTORIZZAZ. DIPENDENTE MARCHESELLI A PARTECIPARE AL CORSO DI FORMAZIONE GIORNO 22/3/19 A GENOVA	352,00	0,00	352,00	INS	0,00	0,00
	Totale Anno 2019	612,00	0,00	612,00	INS	0,00	0,00
	<u>Totale Cap. 19015/11</u>	612,00	0,00	612,00	INS	0,00	0,00
	<u>Cap. 19016/1 - FONDO X INCREMENTO COMPARTO - Piano Fin.: U.1.01.01.01.004</u>						
	Anno 2018						
2018/109	2018 - FONDO PER INCREMENTO COMPARTO	172,82	0,00	172,82	INS	0,00	0,00
	Totale Anno 2018	172,82	0,00	172,82	INS	0,00	0,00
	Anno 2019						
2019/348	2019 - FONDO X INCREMENTO COMPARTO	584,85	0,00			584,85	584,85
	Totale Anno 2019	584,85	0,00			584,85	584,85
	<u>Totale Cap. 19016/1</u>	757,67	0,00	172,82	INS	584,85	584,85
	<u>Cap. 19016/2 - FONDO F2 ART.36 CCNL 22/01/05 - Piano Fin.: U.1.01.01.01.004</u>						
	Anno 2019						
2019/1173	FONDO F2	2.319,69	2.139,69			2.319,69	180,00
	Totale Anno 2019	2.319,69	2.139,69			2.319,69	180,00
	<u>Totale Cap. 19016/2</u>	2.319,69	2.139,69			2.319,69	180,00
	<u>Cap. 19016/10 - FONDO ART. 24 - COMMA 1 - Piano Fin.: U.1.01.01.01.004</u>						
	Anno 2019						
2019/351	2019 - MAGGIORAZIONE ORARIO ART.24 (LAVORO DOMENICALE), ESCUSI VIGILI	1.168,67	0,00			1.168,67	1.168,67
	Totale Anno 2019	1.168,67	0,00			1.168,67	1.168,67
	<u>Totale Cap. 19016/10</u>	1.168,67	0,00			1.168,67	1.168,67
	<u>Cap. 19016/14 - DEMOGRAFICI - INDENNITA' PER CONDIZIONI DI LAVORO - Piano Fin.: U.1.01.01.01.004</u>						
	Anno 2017						
2017/161	2017 - RISCHIO E DISAGIO DEMOGRAFICI	653,92	0,00	653,92	INS	0,00	0,00
	Totale Anno 2017	653,92	0,00	653,92	INS	0,00	0,00
	Anno 2018						
2018/55	2018 - DISAGIO DEMOGRAFICI FONDO D	44,12	0,00	44,12	INS	0,00	0,00
	Totale Anno 2018	44,12	0,00	44,12	INS	0,00	0,00

INS = Insussistenza, REI = Reimputazione in esercizi successivi, FPV = Reimputazione in esercizi successivi con Fondo Pluriennale vincolato

ELENCO DEI RESIDUI PASSIVI PROVENIENTI DAGLI ESERCIZI ANTERIORI A QUELLO DI COMPETENZA*Distinti per esercizio di provenienza e per capitolo*

DESCRIZIONE		IMPEGNATO	PAGAMENTI	ECONOMIE (INS = su residuo, MIN = su competenza) / REIMPUTAZIONI (REI) / CON FONDO P.V. (FPV) /		RIACCERTAMENTO	RESIDUI PASSIVI AL 31/12/2020
		(I)	(P)			(RR = I - INS - MIN - REI - FPV)	(RA = RR - P)
2019/179	Anno 2019 DISAGIO - DEMOGRAFICI	147,57	0,00			147,57	147,57
	Totale Anno 2019	147,57	0,00			147,57	147,57
	<u>Totale Cap. 19016/14</u>	845,61	0,00	698,04	INS	147,57	147,57
	<u>Cap. 19016/15 - P.A. E TRIBUTI - INDENNITA' PER CONDIZIONI DI LAVORO - Piano Fin.: U.1.01.01.01.004</u>						
2018/69	Anno 2018 2018 - FONDO DISAGIO P.A.	887,99	0,00	887,99	INS	0,00	0,00
	Totale Anno 2018	887,99	0,00	887,99	INS	0,00	0,00
2019/185	Anno 2019 1300RISCHIO E DISAGIO POLIZIA AMM.VA	384,55	0,00			384,55	384,55
2019/311	RISCHIO E DISAGIO UFFICIO TRIBUTI	31,04	0,00			31,04	31,04
	Totale Anno 2019	415,59	0,00			415,59	415,59
	<u>Totale Cap. 19016/15</u>	1.303,58	0,00	887,99	INS	415,59	415,59
	<u>Cap. 21060/61 - INTERV.SU BENI DEMANIALI E PATRIMONIALI - AA - Piano Fin.: U.2.02.01.09.999</u>						
2019/1136	Anno 2019 ING.ELIO CAPITANIO - INCARICO PER PROGETTAZIONE E DIREZIONE LAVORI - REALIZZAZIONE DI SCALA IN ACCIAIO E PEDATE IN LEGNO SUL DEMANIO MARITTIMO	1.144,00	0,00			1.144,00	1.144,00
	Totale Anno 2019	1.144,00	0,00			1.144,00	1.144,00
	<u>Totale Cap. 21060/61</u>	1.144,00	0,00			1.144,00	1.144,00
	<u>Cap. 21060/68 - ABBATTIMENTO BARRIERE ARCHITETTONICHE (L.R. 15/1989) - OU - Piano Fin.: U.2.02.01.09.012</u>						
2019/677	Anno 2019 DITTA ORENGO COSTRUZIONI DI VALLECROSA - MANUT STRAORD PERCORSI PEDONALI -ABBATTIM. BARRIERE ARCHITETTONICHE	10.965,02	0,00	10.965,02	INS	0,00	0,00
2019/933	ARCH.PIERO BALBO DI DOLCEACQUA - INCARICO PER PROGETTAZIONE DIREZIONE LAVORI MISURA E CONTABILITA' REDAZIONE CERTIFICATO DI REGOLARE ESECUZIONE -ABBATTIMENTO BARRIERE ARCHITETTONICHE SPOGLIATOI IMPIANTO SPORTIVO MOREL	1.332,24	0,00	1.332,24	INS	0,00	0,00
	Totale Anno 2019	12.297,26	0,00	12.297,26	INS	0,00	0,00
	<u>Totale Cap. 21060/68</u>	12.297,26	0,00	12.297,26	INS	0,00	0,00
	<u>Cap. 24031/17 - PROGETTAZIONI VARIE (DI CUI: NUOVA SCUOLA A VENTIMIGLIA ALTA) - AA - Piano Fin.: U.2.02.03.05.001</u>						
2019/1458	Anno 2019 GEOLOGO MASSIMO SPANO - PREDISPOSIZIONE PROGETTO DEFINITIVO NUOVA SCUOLA VENTIMIGLIA ALTA ZONA FUNTANIN (parte - vedi anche cap. 2106061) CIG Z4F27F264F	19.666,40	19.063,40			19.666,40	603,00
	Totale Anno 2019	19.666,40	19.063,40			19.666,40	603,00
	<u>Totale Cap. 24031/17</u>	19.666,40	19.063,40			19.666,40	603,00

INS = Insussistenza, REI = Reimputazione in esercizi successivi, FPV = Reimputazione in esercizi successivi con Fondo Pluriennale vincolato

ELENCO DEI RESIDUI PASSIVI PROVENIENTI DAGLI ESERCIZI ANTERIORI A QUELLO DI COMPETENZA*Distinti per esercizio di provenienza e per capitolo*

DESCRIZIONE		IMPEGNATO	PAGAMENTI	ECONOMIE (INS = su residuo, MIN = su competenza) / REIMPUTAZIONI (REI) / CON FONDO P.V. (FPV) /	RIACCERTAMENTO	RESIDUI PASSIVI AL 31/12/2020 (RA = RR - P)
		(I)	(P)		(RR = I - INS - MIN - REI - FPV)	
<u>Cap. 25010/50 - QUOTA ONERI URBANIZZAZIONE SERVIZI RELIGIOSI O U - Piano Fin.: U.2.03.04.01.001</u>						
Anno 2017						
2017/1030	CURIA VESCOVILE E ASS.STUD.BIBLICI - QUOTA DEVOLUZIONE ONERI ANNI 2015 E 2016	949,61	0,00		949,61	949,61
	Totale Anno 2017	949,61	0,00		949,61	949,61
Anno 2018						
2018/1317	ASSOCIAZIONE STUDENTI BIBLICI - DEVOLUZIONE CONTRIBUTI DI URBANIZZAZIONE SECONDARIA L.R. N.4 DEL 24/11985 ART. E MODIFICATA DALLA L.R. 59/93 ANNO 2017	359,42	0,00		359,42	359,42
2018/1781	PARTE QUOTA ONERI DI URB. DESTINATA A SERVIZI RELIGIOSI	1.530,36	0,00		1.530,36	1.530,36
	Totale Anno 2018	1.889,78	0,00		1.889,78	1.889,78
Anno 2019						
2019/1815	QUOTA ONERI URBANIZZAZIONE SERVIZI RELIGIOSI	10.000,00	0,00		10.000,00	10.000,00
	Totale Anno 2019	10.000,00	0,00		10.000,00	10.000,00
	<u>Totale Cap. 25010/50</u>	12.839,39	0,00		12.839,39	12.839,39
<u>Cap. 25011/21 - ORATORIO SAN GIOVANNI - DA CONTRIB. FOND. S.PAOLO - E- 402347 - Piano Fin.: U.2.02.01.09.999</u>						
Anno 2018						
2018/784	SPESE TECNICHE - GARA LAVORI DI REALIZZAZIONE DEL GIARDINO AGGREGATIVO DI SAN GIOVANNI NEL CENTRO STORICO - VEDI ACC.1337/2017	432,62	0,00		432,62	432,62
	Totale Anno 2018	432,62	0,00		432,62	432,62
	<u>Totale Cap. 25011/21</u>	432,62	0,00		432,62	432,62
<u>Cap. 25011/22 - PROGETTO "SPAZIO ZEROSEI" ALLESTIMENTO CENTRO X BAMBINI FINO A SEI ANNI NEI LOCALI DI VIA AL CAPO - CONTRIB. DA CAPOFILA COOP. SOC. PANTAGR</u>						
Anno 2018						
2018/1201	CIRELLI SALVATORE DI TAGGIA - FORNITURA E POSA PANNELLI FONOASSORBENTI PER INSONORIZZAZIONE ACUSTICA DEL SERVIZIO SPAZIO ZEROSEI DI VIA AL CAPO 8 A	4.822,86	0,00		4.822,86	4.822,86
	Totale Anno 2018	4.822,86	0,00		4.822,86	4.822,86
Anno 2019						
2019/687	IMPRESA MARINO SNC DI MARINO ENIO & C. DI SANREMO - LAVORI RISTRUTTURAZIONE ADEGUAMENTO LOCALI CENTRO ANZIANI IN VIA AL CAPO SPAZIO RIVOLTO A BAMBINI DA 0 A 6 ANNI ED ALLE LORO FAMIGLIE	3.699,52	0,00	3.699,52 INS	0,00	0,00
	Totale Anno 2019	3.699,52	0,00	3.699,52 INS	0,00	0,00
	<u>Totale Cap. 25011/22</u>	8.522,38	0,00	3.699,52 INS	4.822,86	4.822,86
<u>Cap. 26010/83 - OPERE FINANZ. DA E.402094 (SOC.IMMOGESTA - OU) - (NEL 2009 REC. CENTRO STORICO) - Piano Fin.: U.2.02.01.09.014</u>						
Anno 2016						
2016/530	AIGA SPA - SOSTITUZIONE POMPA IMPIANTO SOLLEVAMENTO PASS.TA TRENTO TRIESTE	29.560,30	0,00	29.560,30 INS	0,00	0,00
	Totale Anno 2016	29.560,30	0,00	29.560,30 INS	0,00	0,00

INS = Insussistenza, REI = Reimputazione in esercizi successivi, FPV = Reimputazione in esercizi successivi con Fondo Pluriennale vincolato

ELENCO DEI RESIDUI PASSIVI PROVENIENTI DAGLI ESERCIZI ANTERIORI A QUELLO DI COMPETENZA*Distinti per esercizio di provenienza e per capitolo*

DESCRIZIONE		IMPEGNATO	PAGAMENTI	ECONOMIE (INS = su residuo, MIN = su competenza) / REIMPUTAZIONI (REI) / CON FONDO P.V. (FPV) /		RIACCERTAMENTO	RESIDUI PASSIVI AL 31/12/2020 (RA = RR - P)
		(I)	(P)			(RR = I - INS - MIN - REI - FPV)	
<u>Totale Cap. 26010/83</u>		29.560,30	0,00	29.560,30	INS	0,00	0,00
<u>Cap. 26070/81 - INTERVENTI SU DEPURATORE E FOGNATURE E.402091 - Piano Fin.: U.2.02.01.09.010</u>							
Anno 2016							
2016/1045	S.E.A. SPA DI SANREMO - LAVORI FOGNATURA COMUNALE IN VIA GARIAN	6.710,00	0,00	6.710,00	INS	0,00	0,00
2016/1121	SAMA IMPIANTI DI ALESSANDRIA - MANUTENZIONE STRAORDINARIA DI UNA POMPA A SERVIZIO DEL SISTEMA DI RILANCIO A MARE DEL CIVICO DEPURATORE	8.389,94	0,00	8.389,94	INS	0,00	0,00
2016/1131	SAMA IMPIANTI SRL - MANUTENZIONE STRAORDINARIA POMPA SERVIZIO IMPIANTO DI SOLLEVAMENTO FOGNARIO DI BEVERA - IMPEGNO SPESA	2.816,37	0,00	2.816,37	INS	0,00	0,00
Totale Anno 2016		17.916,31	0,00	17.916,31	INS	0,00	0,00
<u>Totale Cap. 26070/81</u>		17.916,31	0,00	17.916,31	INS	0,00	0,00
<u>Cap. 26080/60 - INTERVENTI RISANAMENTO ACQUEDOTTO FOGNATURE E DEPURATORE - OU - Piano Fin.: U.2.02.01.09.010</u>							
Anno 2019							
2019/172	AIGA - INTERVENTI URGENTI E IMPROSCASTINABILI DA ESEGUIRSI SUL DEPURATORE (INVERNO 18/19)-DETERMINA A CONTRARRE -INTEGRAZ. IMPEGNO ASSUNTO CON ddt 1055 E 1319 ANNO 2018	6.685,36	4.542,06	2.143,30	INS	4.542,06	0,00
2019/699	AIGA SPA - INTEGRAZIONE IMP.DET.1055 DEL 17/10/2018 PER INTERVENTI SU DEPURATORE - CONVENZIONE REP. N. 11818	2.275,55	0,00	2.275,55	INS	0,00	0,00
2019/1607	AIGA SPA - lavori via sant'anna fognatura	9.723,40	6.243,96			9.723,40	3.479,44
2019/1608	AIGA SPA - lavori rio latte fognatura	25.101,18	21.367,03			25.101,18	3.734,15
Totale Anno 2019		43.785,49	32.153,05	4.418,85	INS	39.366,64	7.213,59
<u>Totale Cap. 26080/60</u>		43.785,49	32.153,05	4.418,85	INS	39.366,64	7.213,59
<u>Cap. 26080/64 - REALIZZAZIONE SCOLMATORE LARGO TORINO - FOGNATURA - AA - Piano Fin.: U.2.02.01.09.010</u>							
Anno 2019							
2019/704	AIGA SPA - INTEGRAZIONE IMP.DET.1055 DEL 17/10/2018 PER INTERVENTI SU DEPURATORE - CONVENZIONE REP. N. 11818	2.456,48	0,00	2.456,48	INS	0,00	0,00
Totale Anno 2019		2.456,48	0,00	2.456,48	INS	0,00	0,00
<u>Totale Cap. 26080/64</u>		2.456,48	0,00	2.456,48	INS	0,00	0,00
<u>Cap. 26081/0 - INTERVENTI STRAORDINARI FOGNATURA - AA - Piano Fin.: U.2.02.01.09.010</u>							
Anno 2018							
2018/1260	AIGA SPA - INTERVENTO IMPIANTO DI DEPURAZIONE DI VENTIMIGLIA MANUTENZIONE STRAORDINARIA POMPA ESUBERO FANGHI	1.490,84	0,00	1.490,84	INS	0,00	0,00
2018/1349	AIGA SPA - LAVORI IN VIA SAN SECONDO INGRESSO TUNNEL LATO MONTE E IN CORSO GENOVA REALIZZAZIONE SPORTELLO IN ALLUMINIO ANOTIZZATO	4.575,00	0,00			4.575,00	4.575,00
2018/1374	AIGA SPA - LAVORI IN VIA TACITO PER SOSTITUZIONE TRATTO DI CONDOTTA FOGNARIA	15.806,72	0,00			15.806,72	15.806,72

INS = Insussistenza, REI = Reimputazione in esercizi successivi, FPV = Reimputazione in esercizi successivi con Fondo Pluriennale vincolato

ELENCO DEI RESIDUI PASSIVI PROVENIENTI DAGLI ESERCIZI ANTERIORI A QUELLO DI COMPETENZA*Distinti per esercizio di provenienza e per capitolo*

DESCRIZIONE		IMPEGNATO	PAGAMENTI	ECONOMIE (INS = su residuo, MIN = su competenza) / REIMPUTAZIONI (REI) / CON FONDO P.V. (FPV) /		RIACCERTAMENTO	RESIDUI PASSIVI AL 31/12/2020 (RA = RR - P)
		(I)	(P)			(RR = I - INS - MIN - REI - FPV)	
2018/1450	AIGA SPA - LAVORI DI SCAVO PER SONDAGGIO IN VIA SOTTOCONVENTO N. 59	1.098,00	0,00	1.098,00	INS	0,00	0,00
2018/1468	AIGA SPA - INTERVENTI VARI URGENTI IMPIANTO DI DEPURAZIONE DI VENTIMIGLIA INVERNO 2018 - 2019	8.052,00	6.344,00	1.708,00	INS	6.344,00	0,00
2018/1721	AIGA SPA - INTEGRAZIONE IMP.DET.1055 DEL 17/10/2018 PER INTERVENTI SU DEPURATORE - CONVENZIONE REP. N. 11818	1.380,67	0,00	1.380,67	INS	0,00	0,00
	Totale Anno 2018	32.403,23	6.344,00	5.677,51	INS	26.725,72	20.381,72
	<u>Totale Cap. 26081/0</u>	32.403,23	6.344,00	5.677,51	INS	26.725,72	20.381,72
	<u>Cap. 26160/51 - PROGETTO "NATURA E CULTURA PER TUTTI" - ALCOTRA 2014-2020 - E.402345 FESR - Piano Fin.: U.2.02.01.10.005</u>						
	Anno 2017						
2017/715	PROGETTO NATURA E CULTURA - QUOTA NON INCASSATA NEL 2016	495,00	0,00			495,00	495,00
	Totale Anno 2017	495,00	0,00			495,00	495,00
	<u>Totale Cap. 26160/51</u>	495,00	0,00			495,00	495,00
	<u>Cap. 26160/55 - VALORIZZAZIONE AREA ARCHEOLOGICA ALBINTIMILIUM - QUOTA COM. - Piano Fin.: U.2.02.01.10.999</u>						
	Anno 2019						
2019/719	PROGETTO DI VALORIZZAZIONE EDIFICI PUBBLICI TEATRO E TERME AREA ARCHEOLOGICA CITTA' ANTICA ALBINTIMILIUM	4.750,00	0,00			4.750,00	4.750,00
	Totale Anno 2019	4.750,00	0,00			4.750,00	4.750,00
	<u>Totale Cap. 26160/55</u>	4.750,00	0,00			4.750,00	4.750,00
	<u>Cap. 27010/40 - INVESTIMENTI REGIONALI IN CAMPO SOCIALE - L.R.12/06 - C.R. E.402050 - Piano Fin.: U.2.03.04.01.001</u>						
	Anno 2015						
2015/1019	COMUNE DI APRICALE - RISTRUTTURAZIONE EDIFICIO X STRUTTURA "MAMMA ACCOGLIENTE"	23.100,00	0,00			23.100,00	23.100,00
2015/1020	IMPEGNO PER CORRISPONDENTE ACCERTAMENTO	54.000,00	0,00			54.000,00	54.000,00
	Totale Anno 2015	77.100,00	0,00			77.100,00	77.100,00
	<u>Totale Cap. 27010/40</u>	77.100,00	0,00			77.100,00	77.100,00
	<u>Cap. 27011/28 - RICOSTRUZIONE PONTE BEVERA QUOTA DI COFINANZIAMENTO COMUNALE - AA - Piano Fin.: U.2.02.01.09.012</u>						
	Anno 2018						
2018/813	DITTA COGEFA - PERIZIA DI VARIANTE TECNICA E SUPPLETIVA CON DT 7/13.1.2020- INTERVENTO DI RICOSTRUZIONE PONTE SUL TORRENTE BEVERA	25.030,67	23.132,76	1.897,91	INS	23.132,76	0,00
	Totale Anno 2018	25.030,67	23.132,76	1.897,91	INS	23.132,76	0,00
	Anno 2019						
2019/722	CUC REDAZIONE E PUBBLICAZIONE - PROGETTAZIONE RICOSTRUZIONE PONTE BEVERA SUL TORRENTE BEVERA DEMOLITO A SEGUITO EVENTI ATMOSFERICI AUTUNNO 2014	434,48	0,00			434,48	434,48
	Totale Anno 2019	434,48	0,00			434,48	434,48

INS = Insussistenza, REI = Reimputazione in esercizi successivi, FPV = Reimputazione in esercizi successivi con Fondo Pluriennale vincolato

ELENCO DEI RESIDUI PASSIVI PROVENIENTI DAGLI ESERCIZI ANTERIORI A QUELLO DI COMPETENZA*Distinti per esercizio di provenienza e per capitolo*

DESCRIZIONE		IMPEGNATO	PAGAMENTI	ECONOMIE (INS = su residuo, MIN = su competenza) / REIMPUTAZIONI (REI) / CON FONDO P.V. (FPV) /		RIACCERTAMENTO	RESIDUI PASSIVI AL 31/12/2020 (RA = RR - P)
		(I)	(P)			(RR = I - INS - MIN - REI - FPV)	
	<u>Totale Cap. 27011/28</u>	25.465,15	23.132,76	1.897,91	INS	23.567,24	434,48
	<u>Cap. 27011/29 - RICOSTRUZIONE PONTE BEVERA QUOTA DI COFINANZIAMENTO COMUNALE - E.CAVA 402420 - Piano Fin.: U.2.02.01.09.012</u>						
	Anno 2019						
2019/725	CRISTIANO BLENGINO CON STUDIO A BORDIGHERA - INCARICO COLLAUDO TECNICO IN CORSO D'OPERA DEL NUOVO PONTE BEVERA	0,40	0,00			0,40	0,40
2019/726	ACCANTONAMENTO PER SPESE IMPREVISTE E NON PROGRAMMABILI INTERVENTO DI RICOSTRUZIONE PONTE SUL TORRENTE BEVERA	1.234,84	0,00			1.234,84	1.234,84
	Totale Anno 2019	1.235,24	0,00			1.235,24	1.235,24
	<u>Totale Cap. 27011/29</u>	1.235,24	0,00			1.235,24	1.235,24
	<u>Cap. 27016/37 - PROGETTI PONTI VIARI - QUOTA COMUNE CAMPOROSSO E.402495 - Piano Fin.: U.2.02.01.09.012</u>						
	Anno 2017						
2017/725	PONTI VIARI QUOTA A CARICO COMUNE DI CAMPOROSSO	3.090,10	0,00	3.090,10	INS	0,00	0,00
	Totale Anno 2017	3.090,10	0,00	3.090,10	INS	0,00	0,00
	<u>Totale Cap. 27016/37</u>	3.090,10	0,00	3.090,10	INS	0,00	0,00
	<u>Cap. 29010/92 - INTERV. X VERDE PUBBLICO - OU - Piano Fin.: U.2.02.02.02.006</u>						
	Anno 2019						
2019/745	PROCEDURA AVVIATA AFFID. ANNO 2019 - LAVORI DI RIQUALIFICAZIONE DEL PARCO GIARDINI PUBBLICI T.REGGIO-APPROVAZIONE PROGETTO ESECUTIVO DETERMINAZ. A CONTRARRE	39.989,71	0,00			39.989,71	39.989,71
	Totale Anno 2019	39.989,71	0,00			39.989,71	39.989,71
	<u>Totale Cap. 29010/92</u>	39.989,71	0,00			39.989,71	39.989,71
	<u>Cap. 32020/50 - PATRONAGE E GARANZIE IN FAVORE DI SOCIETA' - Piano Fin.: U.4.03.01.04.003</u>						
	Anno 2018						
2018/1779	PATRONAGE E GARANZIE IN FAVORE DI SOCIETA'	160.000,00	0,00	160.000,00	INS	0,00	0,00
	Totale Anno 2018	160.000,00	0,00	160.000,00	INS	0,00	0,00
	Anno 2019						
2019/1665	ACCANTONAMENTO QUOTA PER GARANZIA RILASCIATA A SOCIETA' PARTECIPATA	40.000,00	0,00	40.000,00	INS	0,00	0,00
	Totale Anno 2019	40.000,00	0,00	40.000,00	INS	0,00	0,00
	<u>Totale Cap. 32020/50</u>	200.000,00	0,00	200.000,00	INS	0,00	0,00
	<u>Cap. 41010/10 - VERSAMENTO RITENUTE ASSISTENZIALI E.601010 - Piano Fin.: U.7.01.02.02.001</u>						
	Anno 2018						
2018/143	CONTRIBUTI C.P.D.E.L. C/DIP.- STIPENDI AL PERSONALE COMUNALE 2018 - VEDI ACC. 92/2018	7.057,56	0,00	7.057,56	INS	0,00	0,00
	Totale Anno 2018	7.057,56	0,00	7.057,56	INS	0,00	0,00
	Anno 2019						
2019/95	FONDO CREDITO - STIPENDI AL PERSONALE COMUNALE 2019	2.690,24	2.220,52	469,72	INS	2.220,52	0,00

INS = Insussistenza, REI = Reimputazione in esercizi successivi, FPV = Reimputazione in esercizi successivi con Fondo Pluriennale vincolato

ELENCO DEI RESIDUI PASSIVI PROVENIENTI DAGLI ESERCIZI ANTERIORI A QUELLO DI COMPETENZA*Distinti per esercizio di provenienza e per capitolo*

DESCRIZIONE		IMPEGNATO	PAGAMENTI	ECONOMIE (INS = su residuo, MIN = su competenza) / REIMPUTAZIONI (REI) / CON FONDO P.V. (FPV) /		RIACCERTAMENTO	RESIDUI PASSIVI AL 31/12/2020 (RA = RR - P)
		(I)	(P)			(RR = I - INS - MIN - REI - FPV)	
2019/96	CONTRIBUTI CPDEL - STIPENDI AL PERSONALE COMUNALE 2019	56.553,89	56.351,66	202,23	INS	56.351,66	0,00
2019/301	CONTRIBUTI INPS (Spazio 06) - STIPENDI AL PERSONALE COMUNALE 2019	6.357,06	271,74	6.085,32	INS	271,74	0,00
	Totale Anno 2019	65.601,19	58.843,92	6.757,27	INS	58.843,92	0,00
	<u>Totale Cap. 41010/10</u>	72.658,75	58.843,92	13.814,83	INS	58.843,92	0,00
	<u>Cap. 41010/30 - VERSAMENTO RITENUTE PREVIDENZIALI E.0601020 - Piano Fin.: U.7.01.02.02.001</u>						
	Anno 2019						
2019/97	INADEL PREVIDENZA - STIPENDI AL PERSONALE COMUNALE 2019	21.504,63	7.212,46	14.292,17	INS	7.212,46	0,00
2019/119	FONDO PERSEO - STIPENDI PERSONALE 2019	7,59	0,00	7,59	INS	0,00	0,00
	Totale Anno 2019	21.512,22	7.212,46	14.299,76	INS	7.212,46	0,00
	<u>Totale Cap. 41010/30</u>	21.512,22	7.212,46	14.299,76	INS	7.212,46	0,00
	<u>Cap. 41010/50 - VERSAM.RITENUTE QUOTE RISCATTO E.0601050 - Piano Fin.: U.7.01.02.02.001</u>						
	Anno 2019						
2019/98	RISCATTI C.P.D.E.L. - STIPENDI AL PERSONALE COMUNALE 2019	3.525,30	476,90	3.048,40	INS	476,90	0,00
	Totale Anno 2019	3.525,30	476,90	3.048,40	INS	476,90	0,00
	<u>Totale Cap. 41010/50</u>	3.525,30	476,90	3.048,40	INS	476,90	0,00
	<u>Cap. 41010/60 - VERSAM.RITEN.ERARIALI LAV.DIPENDENTI E.601060 - Piano Fin.: U.7.01.02.01.001</u>						
	Anno 2019						
2019/101	IRPEF NETTA - STIPENDI AL PERSONALE COMUNALE 2019	143.372,48	110.695,24	32.677,24	INS	110.695,24	0,00
	Totale Anno 2019	143.372,48	110.695,24	32.677,24	INS	110.695,24	0,00
	<u>Totale Cap. 41010/60</u>	143.372,48	110.695,24	32.677,24	INS	110.695,24	0,00
	<u>Cap. 41010/70 - VERSAM.RITEN.ERARIALI LAVORO AUTONOMO E.0601070 - Piano Fin.: U.7.01.03.01.001</u>						
	Anno 2018						
2018/86	REGOLARIZZAZIONE IRPEF PROFESSIONISTI ED OCCASIONALI ANNO 2017 - vedi acc.45/2018	690,00	0,00	690,00	INS	0,00	0,00
	Totale Anno 2018	690,00	0,00	690,00	INS	0,00	0,00
	<u>Totale Cap. 41010/70</u>	690,00	0,00	690,00	INS	0,00	0,00
	<u>Cap. 41011/0 - VERSAM.RITENUTE QUOTE SINDACALI E.0601100 - Piano Fin.: U.7.01.02.99.999</u>						
	Anno 2019						
2019/102	RITENUTA SINDACALE - STIPENDI AL PERSONALE COMUNALE 2019	14,66	0,00	14,66	INS	0,00	0,00
	Totale Anno 2019	14,66	0,00	14,66	INS	0,00	0,00
	<u>Totale Cap. 41011/0</u>	14,66	0,00	14,66	INS	0,00	0,00
	<u>Cap. 41011/10 - VERSAM.RITENUTE CESSIONE STIPENDI E.0601110 - Piano Fin.: U.7.01.02.99.999</u>						
	Anno 2019						
2019/99	CESSIONI 1/5° DELLO STIPENDIO - STIPENDI AL PERSONALE COMUNALE 2019	26.989,11	0,00	26.989,11	INS	0,00	0,00

INS = Insussistenza, REI = Reimputazione in esercizi successivi, FPV = Reimputazione in esercizi successivi con Fondo Pluriennale vincolato

ELENCO DEI RESIDUI PASSIVI PROVENIENTI DAGLI ESERCIZI ANTERIORI A QUELLO DI COMPETENZA*Distinti per esercizio di provenienza e per capitolo*

DESCRIZIONE		IMPEGNATO	PAGAMENTI	ECONOMIE (INS = su residuo, MIN = su competenza) / REIMPUTAZIONI (REI) / CON FONDO P.V. (FPV) /		RIACCERTAMENTO	RESIDUI PASSIVI AL 31/12/2020 (RA = RR - P)
		(I)	(P)			(RR = I - INS - MIN - REI - FPV)	
2019/100	ASSICURAZIONI VARIE - STIPENDI AL PERSONALE COMUNALE 2019	1.331,20	0,00	1.331,20	INS	0,00	0,00
	Totale Anno 2019	28.320,31	0,00	28.320,31	INS	0,00	0,00
	<u>Totale Cap. 41011/10</u>	28.320,31	0,00	28.320,31	INS	0,00	0,00
	<u>Cap. 41011/30 - RESTITUZIONE DEPOSITI CAUZIONALI E.0601130 - Piano Fin.: U.7.02.04.02.001</u>						
	Anno 2015						
2015/1764	IMPEGNO PER CORRISPONDENTE ACCERTAMENTO	26.163,86	1.517,00	24.246,86	INS	1.917,00	400,00
	Totale Anno 2015	26.163,86	1.517,00	24.246,86	INS	1.917,00	400,00
	Anno 2016						
2016/342	RESTITUZIONE DEPOSITI CAUZIONALI OCCUPAZIONE SUOLO PUBBLICO - ANNO 2016	18,69	0,00	18,69	INS	0,00	0,00
2016/614	RESTITUZIONE BONIFICO DA ROLLA VALENTINO E VINCI SABRINA PER CAUZIONI CELEBRAZIONE MATRIMONI CIVILI AL FORTE - (PROVV.1210 E 1403 MARZO) REV.580/2016	100,00	0,00	100,00	INS	0,00	0,00
2016/830	VERSAMENTO DEPOSITI CAUZIONALI PER OCCUPAZIONE SUOLO PUBBLICO (PROVV.2376-2485) REVERSALE 1154/2016)	300,00	0,00	300,00	INS	0,00	0,00
2016/966	VERSAMENTO DEPOSITI CAUZIONALI PER MANOMISSIONI E OCCUPAZIONE SUOLO PUBBLICO (PROVV.3281-3426) (PROVV. ALLEGATI) REV.1743 DEL 01/08	500,00	0,00	500,00	INS	0,00	0,00
2016/1071	CAPRARO ANTONIO - VERSAMENTO CAUZIONE PER OCCUPAZIONE SUOLO PUBBLICO (PROVV.3865)	300,00	0,00			300,00	300,00
2016/1087	CONDominio MARINA PER CAUZIONE OCCUPAZIONE SUOLO PUBBLICO - provv.4338 - accertamento 1690 reversale 2126	620,00	0,00			620,00	620,00
2016/1150	VERSAMENTO DEPOSITI CAUZIONALI DA REVERSALE DI INCASSO 184 DEL 03/02/2016	4.750,00	1.800,00	2.950,00	INS	1.800,00	0,00
2016/1224	ARTRIBU GALERIE MME RAPAIRE CATHERINE 20 OTTOBRE 3 NOVEMBRE 2016 ARTISTI (provv.4780 del 07/10) - deposito cauzionale per utilizzo locali Forte dell'Annunziata Rev.2679)	1.000,00	0,00			1.000,00	1.000,00
2016/1375	IMPEGNO PER CORRISPONDENTE ACCERTAMENTO	960,00	0,00	960,00	INS	0,00	0,00
2016/1380	SVINCOLO CAUZIONE	9,00	0,00	9,00	INS	0,00	0,00
	Totale Anno 2016	8.557,69	1.800,00	4.837,69	INS	3.720,00	1.920,00
	Anno 2017						
2017/1055	DEPOSITI CAUZIONALI PER UTILIZZO SPAZI FORTE DELL'ANNUNZIATA, ecc... (ACCERTAMENTO 1252)	1.250,00	0,00			1.250,00	1.250,00
2017/1061	RESTITUZIONE DEPOSITI CAUZIONALI DA ACC. 695 (C.E.M. SPA e altri vedi sospesi)	1.916,35	0,00			1.916,35	1.916,35
2017/1520	RESTITUZIONE DEPOSITI CAUZIONALI UTENTI SERV. TECNICI - ACC. 290	4.550,00	0,00			4.550,00	4.550,00
2017/1537	SOCIETA' ECLISSI - VERSAMENTI DEPOSITI CAUZIONALI	600,00	0,00			600,00	600,00

INS = Insussistenza, REI = Reimputazione in esercizi successivi, FPV = Reimputazione in esercizi successivi con Fondo Pluriennale vincolato

ELENCO DEI RESIDUI PASSIVI PROVENIENTI DAGLI ESERCIZI ANTERIORI A QUELLO DI COMPETENZA*Distinti per esercizio di provenienza e per capitolo*

DESCRIZIONE		IMPEGNATO	PAGAMENTI	ECONOMIE (INS = su residuo, MIN = su competenza) / REIMPUTAZIONI (REI) / CON FONDO P.V. (FPV) /	RIACCERTAMENTO	RESIDUI PASSIVI AL 31/12/2020 (RA = RR - P)
		(I)	(P)		(RR = I - INS - MIN - REI - FPV)	
Totale Anno 2017		8.316,35	0,00		8.316,35	8.316,35
Anno 2018						
2018/293	DEPOSITO CAUZIONALE PER LOCALE COMUNALE IN LOCAZIONE ASS GRAZIA DELEDDA F 66 MAPP 606 S 12 accertamento 234	325,97	0,00		325,97	325,97
2018/294	DEP CAUZIONALE PER LOCALE COMUNALE IN LOCAZIONE ANGET FOGLIO 66 MAPP 606 SUB 14 accertamento 235	83,00	0,00		83,00	83,00
2018/315	BONIFICO DA RODI CLAUDIO DEPOSITO CAUZIONALE PER LOCALE COMUNALE IN LOCAZIONE ALL'ASSOCIAZ. ABAU ACC.244	269,73	0,00		269,73	269,73
2018/481	BONIFICO DA POCOBELLI IVAN EURO 637,26 DEPOSITO CAUZIONALE PERLOCALE COMUNALE	637,26	0,00		637,26	637,26
2018/482	DEP CAUZIONALE PER LOCALE COMUNALE IN LOCAZIONE ORCHESTRA FILARM GIOVANILE CITTA VENTIMIGL	573,06	0,00		573,06	573,06
2018/551	FIMMANO ELISA CAUZIONE PER MANOMISSIONE SUOLO PUBBLICO RIF SIGNORA RUETTARD JA acc.413	300,00	0,00		300,00	300,00
2018/875	FASTWEB SPA DEPOSITO CAUZIONALE PER COLLEGAMENTO SEDI COMUNE DI VENTIMIGLIA acc.708	2.000,00	0,00		2.000,00	2.000,00
2018/898	BONIFICO DA ACISDO ASSOCIAZIONE A.C.I.S.D.O VENTIMIGLIA. SPESE CONTRATTO RELATIVE A LOCAZIONE ACC.768	800,27	0,00		800,27	800,27
2018/914	SEA-SERVIZI ECOLOGICI AMBIENTALI _ SPURGO E PULIZIA POZZETTI E CADITOIE STRADALI PRESENTI SUL TERRITORIO COMUNALE - INCAMERAMENTO CAUZIONE DEFINITIVA	2.690,00	0,00		2.690,00	2.690,00
2018/982	CORO POLIFONICO CITTA' DI VENTIMIGLIA - DEPOSITO CAUZ.PER LOCALE COMUNALE IN LOCAZIONE	723,21	0,00		723,21	723,21
2018/1566	BONIFICO DA BARABASCHI PAOLO VERSAMENTO CAUZIONE MANOMISSIONE SUOLO PUBBLICO (ACC.1667)	300,00	0,00		300,00	300,00
2018/1567	CAUZIONE OCCUPAZ. SUOLO PUBBLICO V. CAVOUR 45 VENTIMIGLIA TOUT MARK JHON (ACC.1666)	350,00	0,00		350,00	350,00
2018/1568	DEPOSITO CAUZIONALE CONDOMINIO GIUSEPPE VERDI (ACC.1966)	300,00	0,00		300,00	300,00
2018/1570	SUPPORTA GIOVANNI - CAUZIONE CONCESSIONE MODALE PER CHIOSCO BAR NEGOZIAZIONE ASSEGNO CIRCOLARE (ACC.1478)	12.000,00	0,00		12.000,00	12.000,00
2018/1571	RESTITUZIONE DEPOSITI CAUZIONALI PER LOCAZIONE LOCALI (ACC.1177 - 1208 E 1653) UNITRE - BORGO ANTICO - C.A.I.	924,09	0,00		924,09	924,09
2018/1667	SPANO' LUCA - DEPOSITO CAUZIONALE	300,00	0,00		300,00	300,00
Totale Anno 2018		22.576,59	0,00		22.576,59	22.576,59
Anno 2019						
2019/828	ARIMONDO S.R.L. CAUZIONE PER MANOMISS-OCCUPAZ SUOLO PUBBLICO PER CANTIERISTICA	300,00	0,00		300,00	300,00

INS = Insussistenza, REI = Reimputazione in esercizi successivi, FPV = Reimputazione in esercizi successivi con Fondo Pluriennale vincolato

ELENCO DEI RESIDUI PASSIVI PROVENIENTI DAGLI ESERCIZI ANTERIORI A QUELLO DI COMPETENZA*Distinti per esercizio di provenienza e per capitolo*

DESCRIZIONE		IMPEGNATO	PAGAMENTI	ECONOMIE (INS = su residuo, MIN = su competenza) / REIMPUTAZIONI (REI) / CON FONDO P.V. (FPV) /	RIACCERTAMENTO	RESIDUI PASSIVI AL 31/12/2020 (RA = RR - P)
		(I)	(P)		(RR = I - INS - MIN - REI - FPV)	
2019/889	TPLAN CONSULTING S.R GARANZIA PROVVISORIA PUMS PUT VAS COMUNE VENTIMIGLIA GARA --- RESTITUZIONE DEPOSITI CAUZIONALI	1.016,26	0,00		1.016,26	1.016,26
2019/913	EUVRARD PASCAL ALBERT MAURICE - RESTITUZIONE DEPOSITI CAUZIONALI	300,00	0,00		300,00	300,00
2019/1108	DEPOSITO CAUZIONALE PER LOCALECOM.IN LOCAZ.SIGRA LAIGUEGLIA ANNA MARIA FOGL.65 M.228 SUB 2 (ACC.1738)	579,42	0,00		579,42	579,42
2019/1260	CONDominio CASA BOSIO - CAUZIONE PER MANOMISSIONE SUOLO PUBBLICO - RESTITUZIONE DEPOSITI CAUZIONALI	300,00	0,00		300,00	300,00
2019/1263	BERNUCCI; CAUZIONE MANOMISSIONE SCI STONE AGE; BONIFICO DA CONDOMINIO INES CAUZIONE OCC. SS.PP. 2767671561104719249	800,00	0,00		800,00	800,00
2019/1264	KOVACS VERA DEPOSITO CAUZIONALE PER LOCALE COMUNALE IN LOCAZIONE DALLA SIGNORA	985,16	0,00		985,16	985,16
2019/1535	BONIFICO DA LIONS CLUB VENTIMIGL FORTE.DELL.ANNUNZIATA.26.AGO.2019	1.000,00	0,00		1.000,00	1.000,00
2019/1536	BONIFICO DA DIOCESI VENTIMIGLIA- CAUZIONE PER UTILIZZO SPAZI FORTE DELL'ANNUNZIATA - EVENT	1.000,00	0,00		1.000,00	1.000,00
2019/1757	BONIFICO DA CONDOMINIO CA' MARGU DIRITTI OCCUPAZIONE SUOLO PUBBLICOPER MEZZO ELEVATORE DAL; DIRITTI DI SEGRETERIA MANOMIS SIONE SUOLO PUB...	125,00	0,00		125,00	125,00
	Totale Anno 2019	6.405,84	0,00		6.405,84	6.405,84
	<u>Totale Cap. 41011/30</u>	72.020,33	3.317,00	29.084,55 INS	42.935,78	39.618,78
	<u>Cap. 41011/31 - RESTITUZIONE DEPOSITI CAUZIONALI SMALTIMENTO INERTI E.0601131 - Piano Fin.: U.7.02.04.02.001</u>					
	Anno 2013					
2013/1132	IMPEGNO PER CORRISPONDENTE ACCERTAMENTO	26.000,00	250,00	25.750,00 INS	250,00	0,00
	Totale Anno 2013	26.000,00	250,00	25.750,00 INS	250,00	0,00
	Anno 2014					
2014/1075	IMPEGNO PER CORRISPONDENTE ACCERTAMENTO	37.750,00	0,00	37.750,00 INS	0,00	0,00
	Totale Anno 2014	37.750,00	0,00	37.750,00 INS	0,00	0,00
	Anno 2015					
2015/289	VERSAMENTO CAUZIONI PER SMALTIMENTO INERTI (elenco provvisori allegati a reversale n.488 del 13/04/2015)	3.250,00	0,00	3.250,00 INS	0,00	0,00
2015/1766	IMPEGNO PER CORRISPONDENTE ACCERTAMENTO 2107	2.000,00	250,00	1.750,00 INS	250,00	0,00
2015/1768	IMPEGNO PER CORRISPONDENTE ACCERTAMENTO 1872	750,00	0,00	750,00 INS	0,00	0,00
2015/1769	IMPEGNO PER CORRISPONDENTE ACCERTAMENTO 1745	1.250,00	0,00	1.250,00 INS	0,00	0,00
2015/1772	IMPEGNO PER CORRISPONDENTE ACCERTAMENTO 1601	2.750,00	0,00	2.750,00 INS	0,00	0,00
2015/1774	IMPEGNO PER CORRISPONDENTE ACCERTAMENTO 1529	2.250,00	0,00	2.250,00 INS	0,00	0,00

INS = Insussistenza, REI = Reimputazione in esercizi successivi, FPV = Reimputazione in esercizi successivi con Fondo Pluriennale vincolato

ELENCO DEI RESIDUI PASSIVI PROVENIENTI DAGLI ESERCIZI ANTERIORI A QUELLO DI COMPETENZA*Distinti per esercizio di provenienza e per capitolo*

DESCRIZIONE		IMPEGNATO	PAGAMENTI	ECONOMIE (INS = su residuo, MIN = su competenza) / REIMPUTAZIONI (REI) / CON FONDO P.V. (FPV) /	RIACCERTAMENTO	RESIDUI PASSIVI AL 31/12/2020 (RA = RR - P)
		(I)	(P)		(RR = I - INS - MIN - REI - FPV)	
2015/1775	IMPEGNO PER CORRISPONDENTE ACCERTAMENTO 1450	2.750,00	0,00	2.750,00	INS	0,00
2015/1776	IMPEGNO PER CORRISPONDENTE ACCERTAMENTO 1403	500,00	0,00	500,00	INS	0,00
2015/1777	IMPEGNO PER CORRISPONDENTE ACCERTAMENTO 1339	2.750,00	0,00	2.750,00	INS	0,00
2015/1779	IMPEGNO PER CORRISPONDENTE ACCERTAMENTO 964	750,00	0,00	750,00	INS	0,00
2015/1782	IMPEGNO PER CORRISPONDENTE ACCERTAMENTO 683	3.750,00	0,00	3.750,00	INS	0,00
2015/1783	IMPEGNO PER CORRISPONDENTE ACCERTAMENTO 186	5.500,00	0,00	5.500,00	INS	0,00
2015/1784	IMPEGNO PER CORRISPONDENTE ACCERTAMENTO 162	750,00	0,00	750,00	INS	0,00
2015/1785	IMPEGNO PER CORRISPONDENTE ACCERTAMENTO 77	3.500,00	0,00	3.500,00	INS	0,00
Totale Anno 2015		32.500,00	250,00	32.250,00	INS	0,00
Anno 2016						
2016/829	VERSAMENTO CAUZIONI PER SMALTIMENTO INERTI	2.250,00	250,00		2.250,00	2.000,00
2016/912	VERSAMENTO CAUZIONI PER SMALTIMENTO MATERIALE INERTE MESE DI GIUGNO E LUGLIO ALL'08/07	4.500,00	250,00		4.500,00	4.250,00
2016/965	VERSAMENTO DEPOSITI CAUZIONALI PER SMALTIMENTO MATERIALI INERTI (PROVV. ALLEGATI) REV.1742 DEL 01/08	1.500,00	0,00		1.500,00	1.500,00
2016/1072	VERSAMENTO DEPOSITI CAUZIONALI PER SMALTIMENTO INERTI MESE DI AGOSTO (ELENCO ALLEGATO)	1.000,00	0,00		1.000,00	1.000,00
2016/1085	VERSAMENTO DEPOSITI CAUZIONALI PER SMALTIMENTO INERTI (SETTEMBRE) rev.2125 -accertamento	2.750,00	0,00		2.750,00	2.750,00
2016/1158	VERSAMENTO DEPOSITI CAUZIONALI reversale 2384	750,00	0,00		750,00	750,00
2016/1164	VERSAMENTO DOPOSITI CAUZIONALI PER SMALTIMENTO INERTI (ELENCO ALLEGATO) reversale 2447 del 07/11	2.000,00	0,00		2.000,00	2.000,00
2016/1229	GEOM. GIGLIO X LERCARI M.GABRIELLA (PROVV.5660 DEL 28/11)	250,00	0,00		250,00	250,00
2016/1254	VERSAMENTO DEPOSITI CAUZIONALI PER SMALTIMENTO INERTI (NOVEMBRE) ELENCO ALLEGATO	2.950,00	0,00		2.950,00	2.950,00
2016/1376	IMPEGNO PER CORRISPONDENTE ACCERTAMENTO	2.250,00	0,00		2.250,00	2.250,00
Totale Anno 2016		20.200,00	500,00		20.200,00	19.700,00
Anno 2017						
2017/1521	IMP. X CORRISPONDENTI ACCERTAMENTI: 987, 958, 926, 797, 759, 696, 416, 291.	34.500,00	1.750,00		34.500,00	32.750,00
Totale Anno 2017		34.500,00	1.750,00		34.500,00	32.750,00
Anno 2018						
2018/159	VERSAMENTO CAUZIONI INERTI AL 19/01/2018	1.250,00	1.000,00		1.250,00	250,00
2018/224	VERSAMENTO CAUZIONI PER SMALTIMENTO INERTI DAL 22/1 AL 26/01 ACCERTAMENTO 188	1.750,00	0,00		1.750,00	1.750,00

INS = Insussistenza, REI = Reimputazione in esercizi successivi, FPV = Reimputazione in esercizi successivi con Fondo Pluriennale vincolato

ELENCO DEI RESIDUI PASSIVI PROVENIENTI DAGLI ESERCIZI ANTERIORI A QUELLO DI COMPETENZA*Distinti per esercizio di provenienza e per capitolo*

DESCRIZIONE		IMPEGNATO	PAGAMENTI	ECONOMIE (INS = su residuo, MIN = su competenza) / REIMPUTAZIONI (REI) / CON FONDO P.V. (FPV) /	RIACCERTAMENTO	RESIDUI PASSIVI AL 31/12/2020 (RA = RR - P)
		(I)	(P)		(RR = I - INS - MIN - REI - FPV)	
2018/310	CASTOLDI GIANLUCA - VERSAMENTO CAUZIONE PER SMALTIMENTO INERTI ACC.236	250,00	0,00		250,00	250,00
2018/358	VERSAMENTO DEPOSITI CAUZIONALI PER SMALTIMENTO INERTI acc.257	500,00	0,00		500,00	500,00
2018/411	VERSAMENTO DEPOSITI CAUZIONALI PER SMALTIMENTO INERTI ACC.295)	1.000,00	0,00		1.000,00	1.000,00
2018/426	VERSAMENTO CAUZIONI PER SMALTIMENTO INERTI (acc.308)	1.000,00	0,00		1.000,00	1.000,00
2018/502	VERSAMENTO CAUZIONE PER SMALTIMENTO INERTI ACC.359	750,00	0,00		750,00	750,00
2018/550	MASSABO' FABIO GIUDI CAUZIONE SMALTIMENTO MATERIALE INERTE acc.412	250,00	0,00		250,00	250,00
2018/570	BALLESTRA W PER MANTESE GRAZIA VERSAMENTO PER DEPOSITO CAUZIONALE SMALTIMENTO INERTI ACCERTAMENTO 517/2018	250,00	0,00		250,00	250,00
2018/588	CAUZIONE SMALTIMENTO INERTE	750,00	0,00		750,00	750,00
2018/604	SILIPIGNI FABIO _ BENVENUTI MARIO - DEPOSITO CAUZIONALE PER SMALTIMENTO INERTI - ACC.581/2018	500,00	0,00		500,00	500,00
2018/861	VERSAMENTO DEPOSITI CAUZIONALI PER SMALTIMENTO INERTI ---- ACC.675	750,00	0,00		750,00	750,00
2018/896	VERSAMENTO DEPOSITI CAUZIONALI PER SMALTIMENTO INERTI	250,00	0,00		250,00	250,00
2018/927	VERSAMENTO DEPOSITI CAUZIONALI PER SMALTIMENTO INERTI ACC.799	2.250,00	0,00		2.250,00	2.250,00
2018/950	SACCA' CARMELA - DEPOSITO CAUZIONALE ACC.874	250,00	0,00		250,00	250,00
2018/956	VERSAMENTO DEPOSITI CAUZIONALI PER SMALTIMENTO INERTI ACC.896	1.000,00	0,00		1.000,00	1.000,00
2018/979	GRILLO AGATA - ALUAD SRL ____ VERSAMENTO DEPOSITI CAUZIONALI PER SMALTIMENTO INERTI (ACC.939)	500,00	0,00		500,00	500,00
2018/985	PASTORE TROSSELLO - SANDER ASKAMP ____ DEPOSITI CAUZIONALI SMALTIMENTO INERTI acc.968	500,00	0,00		500,00	500,00
2018/998	RESTITUZIONE DEPOSITI CAUZIONALI SMALTIMENTO INERTI acc.1025	250,00	0,00		250,00	250,00
2018/1080	RESTITUZIONE DEPOSITI CAUZIONALI SMALTIMENTO INERTI (acc.1148/2018----rev.2197 del 22/06)	750,00	0,00		750,00	750,00
2018/1171	ARBUSTI JONATHAN - GOLLE' DANIELA PER VERSAMENTO CAUZIONE SMALTIMENTO INERTI acc.1173/2018	250,00	0,00		250,00	250,00
2018/1172	RESTITUZIONE DEPOSITI CAUZIONALI PER SMALTIMENTO INERTI - DA ACCERTAMENTO 1204 DEL 30/06	750,00	0,00		750,00	750,00
2018/1174	RESTITUZIONE DEPOSITI CAUZIONALI PER SMALTIMENTO INERTI - DA ACCERTAMENTO 1255 DEL 10/07	750,00	0,00		750,00	750,00
2018/1175	RESTITUZIONE DEPOSITI CAUZIONALI PER SMALTIMENTO INERTI - DA ACCERTAMENTO 1335 DEL 19/07	500,00	0,00		500,00	500,00
2018/1240	DEPOSITI CAUZIONALI SMALTIMENTO INERTI acc.1464	500,00	0,00		500,00	500,00

INS = Insussistenza, REI = Reimputazione in esercizi successivi, FPV = Reimputazione in esercizi successivi con Fondo Pluriennale vincolato

ELENCO DEI RESIDUI PASSIVI PROVENIENTI DAGLI ESERCIZI ANTERIORI A QUELLO DI COMPETENZA*Distinti per esercizio di provenienza e per capitolo*

DESCRIZIONE		IMPEGNATO	PAGAMENTI	ECONOMIE (INS = su residuo, MIN = su competenza) / REIMPUTAZIONI (REI) / CON FONDO P.V. (FPV) /	RIACCERTAMENTO	RESIDUI PASSIVI AL 31/12/2020 (RA = RR - P)
		(I)	(P)		(RR = I - INS - MIN - REI - FPV)	
2018/1445	CAMILLO LEONARDO - CAUZIONE SMALTIMENTO INERTI ACC.1889/2018	250,00	0,00		250,00	250,00
2018/1446	RESTITUZIONE DEPOSITI CAUZIONALI SMALTIMENTO INERTI -- ACC.1893/2018	1.750,00	1.000,00		1.750,00	750,00
2018/1564	RESTITUZIONE DEPOSITI CAUZIONALI PER SMALTIMENTO INERTI (ACCERTAMENTI 1483-1637-1664-1713-1758-1761-1768) (1965-2014-2102)	2.250,00	1.000,00		2.250,00	1.250,00
2018/1670	CAUZIONE SMALTIMENTO MATERIALE INERTE; BONIFICO DA METRO ITALIA CASH ECCETERA (NOVEMBRE 2018	4.500,00	0,00		4.500,00	4.500,00
2018/1671	rev.4157 del 14/12 INERTI NOVEMBRE	750,00	0,00		750,00	750,00
2018/1771	IMP. PER QUADRATURA CORRISPONDENTI ACCERTAMENTI	250,00	0,00		250,00	250,00
	Totale Anno 2018	27.250,00	3.000,00		27.250,00	24.250,00
	Anno 2019					
2019/82	RESTITUZIONE DEPOSITI CAUZIONALI PER SMALTIMENTO INERTI___ PELAIA-MAINOLI-GIULIANI (ACC.17)	250,00	0,00		250,00	250,00
2019/117	FERRI VALENTINA - CAUZIONE SMALTIMENTO INERTI (ACC.73/2019)	250,00	0,00		250,00	250,00
2019/189	BONIFICO DA VERRUGGIO ELIANA DEN DEPOSITO CAUZIONALE SMALTIMENTO MACERIE acc.274	250,00	0,00		250,00	250,00
2019/276	EURODRINK - LONGHINI WALTER ___ DEPOSITI CAUZIONALI SMALTIMENTO INERTI (ACC.339)	500,00	0,00		500,00	500,00
2019/277	GERVASI GIANCARLO ___ DEPOSITI CAUZIONALI SMALTIMENTO INERTI	500,00	0,00		500,00	500,00
2019/361	FUSCO ROBERTO - DEPOSITI CAUZIONALI SMALTIMENTO INERTI (ACC.417)	250,00	0,00		250,00	250,00
2019/386	VIOTTI ALESSANDRO - KHALFAOUI OSAMA ___ DEPOSITI CAUZIONALI SMALTIMENTO INERTI (acc.504)	500,00	0,00		500,00	500,00
2019/421	VIALE PAOLA - CAUZIONE SMALTIMENTO INERTI - ACC. 526	250,00	0,00		250,00	250,00
2019/473	BARONE LAURA - VACCARI ALESSANDRO - FERRARI MARIO ____ DEPOSITI CAUZIONALI SMALTIMENTO INERTI	250,00	0,00		250,00	250,00
2019/474	GEREVINI DARIO ___ DEPOSITI CAUZIONALI SMALTIMENTO INERTI - PRELEVAMENTO DA CONTO CORRENTE POSTALE -	250,00	0,00		250,00	250,00
2019/830	FANTINO MAURO X VIVALDI FRANCO - CAPACCIONI RICCARDO PER ROSA - SQUARCIAFICHI DARIO - MANCA IOLANDA - RESIDENCE PARC BEL - PAPALIA ROBERTO	1.500,00	250,00		1.500,00	1.250,00
2019/837	FRANCO PASQUALE - VALENTE MARCO - SALA CARLO ____ RESTITUZIONE DEPOSITI CAUZIONALI SMALTIMENTO INERTI	500,00	250,00		500,00	250,00
2019/855	CAMPISI MASSIMO - RESTITUZIONE DEPOSITI CAUZIONALI SMALTIMENTO INERTI	250,00	0,00		250,00	250,00

INS = Insussistenza, REI = Reimputazione in esercizi successivi, FPV = Reimputazione in esercizi successivi con Fondo Pluriennale vincolato

ELENCO DEI RESIDUI PASSIVI PROVENIENTI DAGLI ESERCIZI ANTERIORI A QUELLO DI COMPETENZA*Distinti per esercizio di provenienza e per capitolo*

DESCRIZIONE		IMPEGNATO	PAGAMENTI	ECONOMIE (INS = su residuo, MIN = su competenza) / REIMPUTAZIONI (REI) / CON FONDO P.V. (FPV) /	RIACCERTAMENTO	RESIDUI PASSIVI AL 31/12/2020 (RA = RR - P)
		(I)	(P)		(RR = I - INS - MIN - REI - FPV)	
2019/888	BAGNATO - GIGLIO ROCCO X INFANTINO V. - MORANDINI - FAZIO - CAPACCIONI X GASCO - MAINERO - ABBO - DEVLDE VIOLAINER - CAPRARO ___ RESTITUZIONE DEPOSITI CAUZIONALI SMALTIMENTO INERTI	1.000,00	500,00		1.000,00	500,00
2019/912	BONIFICO DA MARTINI ELISA - ZUCCHETTO MORENA - VENTURA DANIELE X FRANCHINO - MERCANDO MAURIZIO - RESTITUZIONE DEPOSITI CAUZIONALI SMALTIMENTO INERTI	1.000,00	0,00		1.000,00	1.000,00
2019/953	ORIA INES ORIA INES - RESTITUZIONE DEPOSITO CAUZIONALE- PER OPERE INTERNE COMPORTANTI DEMOLIZIONE	250,00	0,00		250,00	250,00
2019/959	PAVONE ALESSANDRO - ROBOTTI ENRICA - PALMERO ANDREA - BAKKER ALBERT ___ RESTITUZIONE DEPOSITI CAUZIONALI SMALTIMENTO INERTI	750,00	0,00		750,00	750,00
2019/1002	BONIFICO DA KRETLI ELIO (500) - CAPRARO ANTONIO D. - MOUHADDIR EL MEHDI - EURODRINK SPA	1.000,00	500,00		1.000,00	500,00
2019/1048	MAMALU SOCIETA' -- ALI SAFDAR per DEPOSITI CAUZIONALI SMALTIMENTO INERTI	500,00	0,00		500,00	500,00
2019/1105	VERSAMENTO DEPOSITI CAUZIONALI PER SMALTIMENTO INERTI DAL 01/05 AL 20/05 RECHICHI-VARAPODIO SIMONE PER TUCCI-GIUSEPPE VALENTE - FAMELI SARA -VENTURA DANIELE PER PAOLETTI-DENISOVA LARISA-GIOFFRE ANTONINO-BONIFICO DA RAMOINO ARCH.(acc.1735)	4.000,00	0,00		4.000,00	4.000,00
2019/1121	MARAFIOTI DOMENICO -- RESTITUZIONE DEPOSITO CAUZIONALE PRE INERTIC.I.L.A. DEL LOC. CASERMETTE 31 PER RISTRUTTURAZIONE	250,00	0,00		250,00	250,00
2019/1188	TOUT MARK - POSSAMAI LUCA ___ DEPOSITO CAUZIONALE RIFIUTI	500,00	0,00		500,00	500,00
2019/1189	CILIBERTI-AVIOTTI-PINTO-RICCI ---- RESTITUZIONE DEPOSITI CAUZIONALI SMALTIMENTO INERTI	750,00	0,00		750,00	750,00
2019/1204	MAZZON FABIO X TESSITORE - GIUNTA FABIO - DEPOSITI CAUZIONALI SMALTIMENTO INERTI	500,00	0,00		500,00	500,00
2019/1259	CONDRO'DANIELE X LAURO ANDREA - BOSIO DINO - CAPADONNA ROSARIO - AMARELLA GABRIELE X STA' MAGA - RESTITUZIONE DEPOSITI CAUZIONALI SMALTIMENTO INERTI	500,00	0,00		500,00	500,00
2019/1273	ROSSI CARLO - VERSAMENTO DEPOSITI CAUZIONALI PER SMALTIMENTO INERTI	250,00	0,00		250,00	250,00
2019/1295	DEPOSITI CAUZIONALI SMALTIMENTO INERTI - MORABITO MASSIMO - DAQUI FABIANA - GASTALDI EMANUELA	500,00	0,00		500,00	500,00
2019/1303	SEDROUL SCI DEPOSITO CAUZIONE DEMOLIZIONI SUAP CIRCOLO IPPICO	500,00	0,00		500,00	500,00
2019/1311	CONDRO' DANIELE E CONDRO' DANIELE PER TRUCCHI DARIO - RESTITUZIONE DEPOSITI CAUZIONALI SMALTIMENTO INERTI	500,00	250,00		500,00	250,00
2019/1312	CV CORPORATION SNC D PER CAUZIONE SMALTIMENTO MATERIALE INERTE - RESTITUZIONE DEPOSITI CAUZIONALI SMALTIMENTO INERTI	250,00	0,00		250,00	250,00

INS = Insussistenza, REI = Reimputazione in esercizi successivi, FPV = Reimputazione in esercizi successivi con Fondo Pluriennale vincolato

ELENCO DEI RESIDUI PASSIVI PROVENIENTI DAGLI ESERCIZI ANTERIORI A QUELLO DI COMPETENZA*Distinti per esercizio di provenienza e per capitolo*

DESCRIZIONE		IMPEGNATO	PAGAMENTI	ECONOMIE (INS = su residuo, MIN = su competenza) / REIMPUTAZIONI (REI) / CON FONDO P.V. (FPV) /	RIACCERTAMENTO	RESIDUI PASSIVI AL 31/12/2020 (RA = RR - P)
		(I)	(P)		(RR = I - INS - MIN - REI - FPV)	
2019/1329	CAMMI GIANNIN - MORABITO FRANCESCA --- RESTITUZIONE DEPOSITI CAUZIONALI SMALTIMENTO INERTI	750,00	0,00		750,00	750,00
2019/1330	ROSSI ELDA - KAY STEPHEN PHILLIP__ RESTITUZIONE DEPOSITI CAUZIONALI SMALTIMENTO	750,00	0,00		750,00	750,00
2019/1348	CARIA RITA - CARIA NICOLA - RODI SILVANO - LUCA OTILIA LUCA LIONEL - DEPOSITI CAUZIONALI SMALTIMENTO INERTI	750,00	0,00		750,00	750,00
2019/1417	BALLESTRA ANNA MARIA - RICCARDO WALTER - TIERREDUE - D'ADDETTA SRL -ATTANA - FILIPPI - TOSCHINO - BONIFACIO - EMEA - AMALBERTI	2.500,00	750,00		2.500,00	1.750,00
2019/1419	SERVIZI EDILI AMBIENTALI - COLLEONI DIEGO ___ RESTITUZIONE DEPOSITI CAUZIONALI SMALTIMENTO INERTI	500,00	0,00		500,00	500,00
2019/1430	LORENZI DIEGO CAUZIONE DEMOLIZIONI	250,00	0,00		250,00	250,00
2019/1493	CAPACCIONI X BERTINI - GAZIELLO GIORGIO - THODHORI QARRI PER TOSCANO - CONDR0' X LUCISANO - EMEA S.R.L. ___RESTITUZIONE DEPOSITI CAUZIONALI SMALTIMENTO INERTI	1.250,00	500,00		1.250,00	750,00
2019/1525	CARLINO VERONICA-BALESTRA W PER BERRO DARIO - SPANO DOMENICO ___ RESTITUZIONE DEPOSITI CAUZIONALI SMALTIMENTO INERTI	750,00	0,00		750,00	750,00
2019/1526	TOUT MARK-BIANCHERI ALBERTO- GALLIZZI DANIELWE __ RESTITUZIONE DEPOSITI CAUZIONALI SMALTIMENTO	1.000,00	0,00		1.000,00	1.000,00
2019/1527	BOSIO SANDRO - RESTITUZIONE DEPOSITI CAUZIONALI SMALTIMENTO	250,00	0,00		250,00	250,00
2019/1528	CUTUGNO MARIO - IERARDI ALESSANDRO __ RESTITUZIONE DEPOSITI CAUZIONALI SMALTIMENTO INERTI	500,00	0,00		500,00	500,00
2019/1532	GRASSI ERNESTO - BANDIERA - RESTITUZIONE DEPOSITI CAUZIONALI SMALTIMENTO INERTI	750,00	250,00		750,00	500,00
2019/1540	GARULLI, LA FATA, MONTANARO - RESTITUZIONE DEPOSITI CAUZIONALI	750,00	0,00		750,00	750,00
2019/1758	ACC. 3407 - INERTI SIGG. GISONDI S/SIROLI/CO.GE.SRL/MICELI SONIA/ANFOSSO GIOVANNA/BARABASCHI P./VIALE MIRIAM/ORENGO GIANFRANCO/RICHTER	2.250,00	750,00		2.250,00	1.500,00
2019/1759	ACC. 3533 - CAUZIONE SMALTIMENTO MATERIALE INERTE;	1.000,00	750,00		1.000,00	250,00
2019/1760	ACC. 3681 - BONIFICO DA MUHAMETAJ ARJAN DEPOSITO CAUZIONALE PER RIFIUTI PROV DA DEMOLIZION	250,00	0,00		250,00	250,00
2019/1761	ACC. 3712 - BONIFICO DA RIOTTO FRANCESCA CAUZIONE INERTI APPARTAMENTO VIA GIOVANNI TROSSARELLI N. 6	250,00	0,00		250,00	250,00
2019/1762	ACC. 3766 - BONIFICO DA EMEA S.R.L. CAUZIONE INERTI CANTIERE TUNNEL VIA DELLA RESISTENZA	1.000,00	0,00		1.000,00	1.000,00
2019/1824	ACC. 4131 - CAUZIONE MAT. INERTE DANESE ROSA ANNA BONIFICO DA CAPRARO ANTONIO	1.250,00	500,00		1.250,00	750,00
2019/1826	ACC. 4224 - CAUZIONE MAT. INERTE BELLINI MARIO	250,00	0,00		250,00	250,00

INS = Insussistenza, REI = Reimputazione in esercizi successivi, FPV = Reimputazione in esercizi successivi con Fondo Pluriennale vincolato

ELENCO DEI RESIDUI PASSIVI PROVENIENTI DAGLI ESERCIZI ANTERIORI A QUELLO DI COMPETENZA*Distinti per esercizio di provenienza e per capitolo*

DESCRIZIONE		IMPEGNATO	PAGAMENTI	ECONOMIE (INS = su residuo, MIN = su competenza) / REIMPUTAZIONI (REI) / CON FONDO P.V. (FPV) /		RIACCERTAMENTO	RESIDUI PASSIVI AL 31/12/2020 (RA = RR - P)
		(I)	(P)			(RR = I - INS - MIN - REI - FPV)	
2019/1831	ACC. 4236 - CAUZIONE MAT. INERTE TIBERTI GIANCARLO E BALLESTRA WALTER	500,00	0,00			500,00	500,00
	Totale Anno 2019	36.000,00	5.250,00			36.000,00	30.750,00
	<u>Totale Cap. 41011/31</u>	214.200,00	11.000,00	95.750,00	INS	118.450,00	107.450,00
	<u>Cap. 41011/40 - SERVIZI PER CONTO DI TERZI E.0601140 - Piano Fin.: U.7.02.99.99.999</u>						
	Anno 2011						
2011/1149	DEPOSITO CAUZIONALE - LENDOMAR HOLDINGS ACC.487	2.549,20	0,00	2.549,20	INS	0,00	0,00
	Totale Anno 2011	2.549,20	0,00	2.549,20	INS	0,00	0,00
	Anno 2012						
2012/805	IMPEGNO PER CORRISPONDENTE REVERSALE N.1412/2012 - CASELLA CABRERA MONICA SILVIA RIMBORSO CONTRIBUTO FSA	491,72	0,00	491,72	INS	0,00	0,00
	Totale Anno 2012	491,72	0,00	491,72	INS	0,00	0,00
	Anno 2013						
2013/1136	IMPEGNO PER CORRISPONDENTE ACCERTAMENTO N. 1478/2013 - REAL DI CARIOTI GIUS.	2.000,00	0,00	2.000,00	INS	0,00	0,00
	Totale Anno 2013	2.000,00	0,00	2.000,00	INS	0,00	0,00
	Anno 2014						
2014/1076	IMPEGNO PER CORRISPONDENTE ACCERTAMENTO VEDI ACC. 183-184-368-	8.418,07	0,00	8.418,07	INS	0,00	0,00
	Totale Anno 2014	8.418,07	0,00	8.418,07	INS	0,00	0,00
	Anno 2015						
2015/1621	CARIGE - ERRONEO VERSAMENTO PER PAGAMENTO TASSA DI PUBBLICITÀ COMUNE DI VENTIMIGLIA (PROVV.290 DEL 21/01/2015)	1.176,00	0,00	1.176,00	INS	0,00	0,00
2015/1625	MICELI ANNA - ERRATO VERSAMENTO PER CANONE LAMPADA VOTIVA (PROVV.5428 DEL 07/12) DA REVERSALE 2580 DEL 15/12	20,00	0,00	20,00	INS	0,00	0,00
2015/1632	VERSAMENTO QUOTA A CARICO UTENTI PER OPERAZIONI CIMITERIALI - RESTITUZIONE SOMMA ERRONEAMENTE VERSATA	180,00	0,00	180,00	INS	0,00	0,00
2015/1633	TESORERIA DELLO STATO - O.P.N.1255 PREFETT RATA TARI 2015 AVV 750 18 5 15 COD.TR.3944 COD UT L741 CAS CC (conguaglio su provv.4137 del 24/09)	9.322,00	0,00	9.322,00	INS	0,00	0,00
	Totale Anno 2015	10.698,00	0,00	10.698,00	INS	0,00	0,00
	Anno 2016						
2016/1368	SPESE CONTRATTUALI PER STIPULA CONTRATTO AMBITO D 3168092 (provvisorio Tesoreria 5516 del 17/11/2016)	2.245,67	0,00	2.245,67	INS	0,00	0,00
	Totale Anno 2016	2.245,67	0,00	2.245,67	INS	0,00	0,00
	Anno 2017						
2017/310	VERSAMENTO DIRITTI DI SEGRETERIA P.A. - P.L. MESE DI GENNAIO RIMBORSO A HOBBISTA PER DOPPIO VERSAMENTO 13/01 (ACCERTAMENTO 235)	25,00	0,00	25,00	INS	0,00	0,00

INS = Insussistenza, REI = Reimputazione in esercizi successivi, FPV = Reimputazione in esercizi successivi con Fondo Pluriennale vincolato

ELENCO DEI RESIDUI PASSIVI PROVENIENTI DAGLI ESERCIZI ANTERIORI A QUELLO DI COMPETENZA*Distinti per esercizio di provenienza e per capitolo*

DESCRIZIONE		IMPEGNATO	PAGAMENTI	ECONOMIE (INS = su residuo, MIN = su competenza) / REIMPUTAZIONI (REI) / CON FONDO P.V. (FPV) /	RIACCERTAMENTO	RESIDUI PASSIVI AL 31/12/2020 (RA = RR - P)
		(I)	(P)		(RR = I - INS - MIN - REI - FPV)	
2017/1136	CARDONE ANTONIO - CANONE LAMPADE VOTIVE ANNO 2017 (VERSAMENTO ERRATO) ACC.1405	20,00	0,00	20,00 INS	0,00	0,00
	Totale Anno 2017	45,00	0,00	45,00 INS	0,00	0,00
	Anno 2018					
2018/317	CIBRA PUBBLICITA' S. ICP ANNO 2018 COMUNE - VENTIMIGLIA 30011811 02 460000562	1.192,00	0,00		1.192,00	1.192,00
2018/479	BONIFICO DA A N U S C A S R L RESTITUZIONE IMPORTO PER ADESIONE CONV.NAZ.LE A.N.U.S.C.A. acc.351	400,00	0,00	400,00 INS	0,00	0,00
	Totale Anno 2018	1.592,00	0,00	400,00 INS	1.192,00	1.192,00
	Anno 2019					
2019/1192	TRASFERIMENTO ALLA DITTA COLOMBO ENTRATE da COMUNE DI CUMNEO PER EVENTO ""CUNEO ILLUMINATA"" - PAGAMENTO DIRITTI DI AFFISSIONE ERRONEAMENTE VERSATI	27,00	0,00		27,00	27,00
2019/1257	TRASFERIMENTO ALLA DITTA COLOMBO PER ERRATI VERSAMENTI F24***COD.CAT. L741- TOSAP (rev.2418)	48,00	0,00		48,00	48,00
2019/1352	DA CAP. 6011/040 ---- VERSAMENTI F24***COD.CAT. L741 - TOSAP00000000000000000000000000000000	10,46	0,00		10,46	10,46
	Totale Anno 2019	85,46	0,00		85,46	85,46
	<u>Totale Cap. 41011/40</u>	28.125,12	0,00	26.847,66 INS	1.277,46	1.277,46
	<u>Cap. 41011/70 - RESTITUZ.DEPOSITI CONTRATTUALI E.0601170 - Piano Fin.: U.7.02.04.02.001</u>					
	Anno 2016					
2016/344	RESTITUZIONE DEPOSITI CONTRATTUALI CONCESSIONE TOMBE - ANNO 2016	1.287,64	0,00	1.287,64 INS	0,00	0,00
	Totale Anno 2016	1.287,64	0,00	1.287,64 INS	0,00	0,00
	Anno 2017					
2017/838	SPESE CONTRATTUALI RELATIVE AL SERVIZIO DI ASSISTENZA DOMICILIARE (IMPOSTA DI REGISTRO €.200 + IMPOSTA DI BOLLO €.45PER AGENZIA DELLE ENTRATE) PROVV.2210	134,33	0,00	134,33 INS	0,00	0,00
2017/1529	CALA DEL FORTE SRL - SPESE CONTRATTO RELATIVE A CONCORDAMENTO SPECIFICATIVO ED ESECUTIVO DELLA CONCESSIONE	41,67	0,00	41,67 INS	0,00	0,00
	Totale Anno 2017	176,00	0,00	176,00 INS	0,00	0,00
	Anno 2018					
2018/897	BONIFICO DA ACISDO ASSOCIAZIONE A.C.I.S.D.O VENTIMIGLIA. SPESE CONTRATTO RELATIVE A LOCAZIONE ACC.767	268,26	0,00		268,26	268,26
	Totale Anno 2018	268,26	0,00		268,26	268,26
	Anno 2019					
2019/118	SPESE CONTR.RELATIVE A ATTO AGGIUNT.(TERZA VARIANTE) ALLA CONVENZ.URBANISTICA ATTUATIVA imposta di registro €.200 + bollo €.155 + tassa trascrizione €.35 (acc.75/2019)	390,00	0,00		390,00	390,00

INS = Insussistenza, REI = Reimputazione in esercizi successivi, FPV = Reimputazione in esercizi successivi con Fondo Pluriennale vincolato

ELENCO DEI RESIDUI PASSIVI PROVENIENTI DAGLI ESERCIZI ANTERIORI A QUELLO DI COMPETENZA*Distinti per esercizio di provenienza e per capitolo*

DESCRIZIONE		IMPEGNATO	PAGAMENTI	ECONOMIE (INS = su residuo, MIN = su competenza) / REIMPUTAZIONI (REI) / CON FONDO P.V. (FPV) /	RIACCERTAMENTO	RESIDUI PASSIVI AL 31/12/2020 (RA = RR - P)
		(I)	(P)		(RR = I - INS - MIN - REI - FPV)	
2019/153	CALA DEL FORTE - IMPOSTA DI BOLLO ATTO AGGIUNTIVO (TERZA VARIANTE) ALLA CONVENZIONE URBANISTICA ATTUATIVA (REV.238-ACC.223)	59,00	0,00		59,00	59,00
2019/1767	ACC. 3891 - BONIFICO DA ASSOCIAZIONEDI PESCA RINNOVO CDM N 23-2019 ANNO 2019	1.143,00	0,00		1.143,00	1.143,00
2019/1828	ACC. 4075 - BONIFICO CALA DEL FORTE	48,00	0,00		48,00	48,00
2019/1830	ACC. 4210 - BONIFICO DA COOP. ANIMAZIONE VALDOCCO	245,00	0,00		245,00	245,00
	Totale Anno 2019	1.885,00	0,00		1.885,00	1.885,00
	<u>Totale Cap. 41011/70</u>	3.616,90	0,00	1.463,64 INS	2.153,26	2.153,26
	<u>Cap. 41012/50 - PAGAMENTO SINISTRI E.0601230 - Piano Fin.: U.7.02.99.99.999</u>					
	Anno 2015					
2015/1760	IMPEGNO PER CORRISPONDENTE ACCERTAMENTO N.	2.952,94	0,00	2.952,94 INS	0,00	0,00
	Totale Anno 2015	2.952,94	0,00	2.952,94 INS	0,00	0,00
	Anno 2016					
2016/948	ALLIANZ S.P.A. CRO 11787018807 BONIFICO DA ALLIANZ S.P.A. SIN 922950411 danni al forte dell'annunziata (PROVV.3311 DEL 12/07)	4.172,00	0,00	4.172,00 INS	0,00	0,00
2016/1373	IMPEGNO PER CORRISPONDENTE ACCERTAMENTO	889,84	0,00	889,84 INS	0,00	0,00
	Totale Anno 2016	5.061,84	0,00	5.061,84 INS	0,00	0,00
	Anno 2017					
2017/1382	BONIFICO DA UNIPOLSAI EPAY SIN 1-8101-2017-0717086-1 DEL 17.08.2017 RIF 2017:855343	0,13	0,00	0,13 INS	0,00	0,00
2017/1523	BONIFICO DA UNIPOLSAI EPAY SIN 1-1925-2002-0000004-1 DEL 15.11.1999 RIF SENTENZA CORTE D'APPELLO - ACC. 1706 - REV.270	187.512,84	0,00		187.512,84	187.512,84
	Totale Anno 2017	187.512,97	0,00	0,13 INS	187.512,84	187.512,84
	Anno 2018					
2018/850	BONIFICO DA SARA ASSICURAZIONI S S1018021100006 CLD 011 COMUNE DI VENTIMIGLIA LIQ.SINISTRO acc.648 rev.871	1.100,00	0,00	1.100,00 INS	0,00	0,00
	Totale Anno 2018	1.100,00	0,00	1.100,00 INS	0,00	0,00
	<u>Totale Cap. 41012/50</u>	196.627,75	0,00	9.114,91 INS	187.512,84	187.512,84
Totale SPESA		4.408.544,74	965.108,51	960.359,88 INS	3.448.184,86	2.483.076,35

INS = Insussistenza, REI = Reimputazione in esercizi successivi, FPV = Reimputazione in esercizi successivi con Fondo Pluriennale vincolato

ELENCO DEI CREDITI INESIGIBILI, STRALCIATI DAL CONTO DEL BILANCIO
sino al compimento dei termini di prescrizione

Anno stralcio	Descrizione	Piano Fin.	Importo
---------------	-------------	------------	---------

L'Ente dichiara di non aver stralciato nessun credito inesigibile dal Conto del Bilancio.

ELENCO DEGLI INDIRIZZI INTERNET DI PUBBLICAZIONE del Rendiconto di Gestione e del Bilancio Consolidato 2019
come previsto dall'art. 227 c. 5 lett. a) del TUEL

Tipo pubblicazione	Denominazione Ente	Indirizzo internet (URL)	Annotazioni
Ente - Rendiconto di Gestione 2019	COMUNE DI VENTIMIGLIA	www.comune.ventimiglia.it	in "Amministrazione Trasparente" - Sezione "Bilanci" in "Amministrazione Trasparente" - Sezione "Bilanci"
Ente - Bilancio Consolidato 2019	COMUNE DI VENTIMIGLIA	www.comune.ventimiglia.it	
Soggetto nel G.A.P. - Rendiconto di Gestione 2019	CIVITAS SRL IN LIQUIDAZIONE	www.civitasventimiglia.it	
Soggetto nel G.A.P. - Rendiconto di Gestione 2019	RIVIERA TRASPORTI SPA	www.rivieratrasporti.it	
Soggetto nel G.A.P. - Rendiconto di Gestione 2019	AUTOSTRADA DEI FIORI SPA	www.autostradadeifiori.it	
Soggetto nel G.A.P. - Rendiconto di Gestione 2019	AIGA SPA	www.aigaspa.it	
Soggetto nel G.A.P. - Rendiconto di Gestione 2019	S.P.U. SPA Soc. Prom. Università PA	www.imperia.unige.it	

COMUNE DI VENTIMIGLIA

Provincia di Imperia

Relazione dell'organo di revisione

- *sulla proposta di
deliberazione consiliare
del rendiconto della
gestione*
- *sullo schema di rendiconto*

Anno 2020

L'ORGANO DI REVISIONE

PRES.: RAG. DANIELA ORSI

COMP.: DOTT. MATTEO PENNINO

COMP.: RAG. BRUNO MARRA

Comune di Ventimiglia

Organo di revisione

Verbale n. 5 del 25 marzo 2021

RELAZIONE SUL RENDICONTO 2020

L'organo di revisione ha esaminato lo schema di rendiconto dell'esercizio finanziario per l'anno 2020, unitamente agli allegati di legge, e la proposta di deliberazione consiliare del rendiconto della gestione 2020 operando ai sensi e nel rispetto:

- del D.lgs. 18 agosto 2000, n. 267 «Testo unico delle leggi sull'ordinamento degli enti locali»;
- del D.lgs. 23 giugno 2011 n.118 e dei principi contabili 4/2 e 4/3;
- degli schemi di rendiconto di cui all'allegato 10 al d.lgs.118/2011;
- dello statuto comunale e del regolamento di contabilità;
- dei principi di vigilanza e controllo dell'organo di revisione degli enti locali approvati dal Consiglio nazionale dei dottori commercialisti ed esperti contabili;

Approva

l'allegata relazione sulla proposta di deliberazione consiliare del rendiconto della gestione e sullo schema di rendiconto per l'esercizio finanziario 2020 del Comune di Ventimiglia che forma parte integrante e sostanziale del presente verbale.

Sottoscritto digitalmente

L'organo di revisione

Rag. Daniela Orsi

Dott. Matteo Pennino

Rag. Bruno Marra

INTRODUZIONE

I sottoscritti revisori **Daniela Orsi, Mateo Pennino, Bruno Marra**, nominati con delibera dell'organo consiliare n. 55 del 06/12/2018;

- ◆ ricevuta in data 09/03/2021 la proposta di delibera consiliare e lo schema del rendiconto per l'esercizio 2020, approvati con delibera della giunta comunale n. 31 del 09/03/2021, completi dei seguenti documenti obbligatori ai sensi del Decreto Legislativo 18 agosto 2000, n. 267 (Testo unico delle leggi sull'ordinamento degli enti locali – di seguito TUEL):

- a) Conto del bilancio;
- b) Conto economico
- c) Stato patrimoniale;

e corredati dagli allegati disposti dalla legge e necessari per il controllo.

- ◆ visto il bilancio di previsione dell'esercizio 2020 con le relative delibere di variazione;
- ◆ viste le disposizioni della parte II – ordinamento finanziario e contabile del Tuel;
- ◆ visto in particolare l'articolo 239, comma 1 lettera d) del TUEL;
- ◆ visto il D.lgs. 118/2011;
- ◆ visti i principi contabili applicabili agli enti locali;
- ◆ visto il regolamento di contabilità approvato con delibera dell'organo consiliare n.74 del 22/12/2016;

TENUTO CONTO CHE

- ◆ durante l'esercizio le funzioni sono state svolte in ottemperanza alle competenze contenute nell'art. 239 del TUEL avvalendosi anche di tecniche motivate di campionamento;
- ◆ il controllo contabile è stato svolto in assoluta indipendenza soggettiva ed oggettiva nei confronti delle persone che determinano gli atti e le operazioni dell'ente;
- ◆ si è provveduto a verificare la regolarità ed i presupposti delle variazioni di bilancio approvate nel corso dell'esercizio dalla Giunta, dal responsabile del servizio finanziario e dai dirigenti, anche nel corso dell'esercizio provvisorio;

Nel corso dell'esercizio sono state adottate le seguenti variazioni di bilancio:

Variazioni di bilancio totali	31
di cui variazioni di Consiglio	1
di cui variazioni di Giunta con i poteri del consiglio a ratifica ex art. 175 c. 4 Tuel	13
di cui variazioni di Giunta con i poteri propri ex art. 175 comma 5 bis Tuel	7
di cui variazioni responsabile servizio finanziario ex art. 175 c. 5 quater Tuel	10

- ◆ le funzioni richiamate ed i relativi pareri espressi dall'organo di revisione risultano dettagliatamente riportati nella documentazione a supporto dell'attività svolta;

RIPORTANO

i risultati dell'analisi e le attestazioni sul Rendiconto per l'esercizio 2020.

CONTO DEL BILANCIO

Premesse e verifiche

Il Comune di Ventimiglia registra una popolazione al 01.01.2020, ai sensi dell'art.156, comma 2, del Tuel, di n.24.589 abitanti.

L'organo di revisione, nel corso del 2020, non ha rilevato gravi irregolarità contabili o gravi anomalie gestionali e/o suggerito misure correttive non adottate dall'Ente.

L'organo di revisione ha verificato che:

- l'Ente risulta essere correttamente adempiente rispetto alla trasmissione degli schemi di bilancio, dei dati contabili analitici, del piano degli indicatori e dei documenti allegati richiesti dalla BDAP rispetto ai bilanci di previsione, rendiconti, bilanci consolidati approvati;

- l'Ente ha provveduto alla trasmissione dei dati alla BDAP del rendiconto 2019

- nel corso dell'esercizio 2020, in ordine all'utilizzo dell'avanzo di amministrazione, in sede di applicazione dell'avanzo libero, l'ente non si trovasse in una delle situazioni previste dagli artt.195 e 222 del TUEL (utilizzo di entrate a destinazione specifica e anticipazioni di tesoreria), come stabilito dal comma 3-bis, dell'art. 187 dello stesso Testo unico;

- nel rendiconto 2020 le somme iscritte ai titoli IV, V e VI delle entrate (escluse quelle entrate del titolo IV considerate ai fini degli equilibri di parte corrente) sono state destinate esclusivamente al finanziamento delle spese di investimento;

In riferimento all'Ente si precisa che:

- non è istituito a seguito di processo di unione, né a seguito di processo di fusione per incorporazione;
- non è ricompreso nell'elenco di cui agli allegati 1, 2 e 2-bis del d.l. n. 189/2016;
- non ha in essere operazioni di partenariato pubblico-privato, come definite dal d.lgs. n. 50/2016;
- ha dato attuazione all'obbligo di pubblicazione sul sito dell'amministrazione dei rilievi mossi dalla Corte dei conti in sede di controllo, nonché dei rilievi non recepiti degli organi di controllo interno e degli organi di revisione amministrativa e contabile, ai sensi dell'art. 31, d.lgs. n. 33/2013;
- non ha ricevuto anticipazioni di liquidità di cui art.1 comma 11 del d.l. n. 35/2013 convertito in legge n. 64/2013 e norme successive di rifinanziamento;
- dai dati risultanti dalla tabella dei parametri di deficitarietà strutturale allegata al rendiconto emerge che l'ente non è da considerarsi strutturalmente deficitario e soggetto ai controlli di cui all'art. 243 del Tuel;
- che in attuazione dell'articoli 226 e 233 del Tuel gli agenti contabili, hanno reso il conto della loro gestione, entro il 30 gennaio 2020, allegando i documenti di cui al secondo comma del citato art. 233;
- che l'ente ha nominato il responsabile del procedimento ai sensi dell'art.139 D.lgs. 174/2016 ai fini della trasmissione, tramite SIRECO, dei conti degli agenti contabili;
- che il responsabile del servizio finanziario ha adottato quanto previsto dal regolamento di contabilità per lo svolgimento dei controlli sugli equilibri finanziari;
- nel corso dell'esercizio considerato, non sono state segnalazioni ai sensi dell'art. 153, comma 6, del TUEL per il costituirsi di situazioni - non compensabili da maggiori entrate o minori spese - tali da pregiudicare gli equilibri del bilancio;
- nell'emissione degli ordinativi di incasso e dei mandati di pagamento è stato rispettato l'obbligo – previsto dal comma 3, dell' art. 180 e dal comma 2, dell'art. 185, d.lgs. n. 267/2000 (TUEL) – della codifica della transazione elementare;
- nel corso dell'esercizio 2020, non sono state effettuate segnalazioni ai sensi dell'art.153, comma 6, del TUEL per il costituirsi di situazioni, non compensabili da maggiori entrate o minori spese, tali da pregiudicare gli equilibri del bilancio;

- l'ente ha provveduto nel corso del 2020 al riconoscimento e finanziamento di debiti fuori bilancio ai sensi dell'art. 194, comma 1, lettera a) del D.Lgs. 267/2000 derivanti da sentenze esecutive per euro 42.543,08 finanziate in parte corrente e detti atti sono stati trasmessi alla competente Procura della Sezione Regionale della Corte dei Conti ai sensi dell'art. 23 Legge 289/2002, c. 5;
- che l'ente non essendo in dissesto finanziario, né strutturalmente deficitario in quanto non supera oltre la metà dei parametri obiettivi definiti dal decreto del Ministero dell'Interno del 18/2/2013, ed avendo presentato il certificato del rendiconto 2019 entro i termini di legge, non ha avuto l'obbligo di assicurare per l'anno 2020, la copertura minima dei costi dei servizi a domanda individuale, acquedotto e smaltimento rifiuti.

Gestione Finanziaria

L'organo di revisione, in riferimento alla gestione finanziaria, rileva e attesta che:

Fondo di cassa

Il fondo di cassa al 31/12/2020 risultante dal conto del Tesoriere corrisponde alle risultanze delle scritture contabili dell'Ente.

Fondo di cassa al 31 dicembre 2019 (da conto del Tesoriere)	€ 10.469.611,17
Fondo di cassa al 31 dicembre 2019 (da scritture contabili)	€ 10.469.611,17

Nell'ultimo triennio, l'andamento della consistenza del fondo di cassa finale è il seguente:

	2018	2019	2020
Fondo cassa complessivo al 31.12	9.447.213,89	10.193.022,40	10.469.611,17
<i>di cui cassa vincolata</i>	1.732,50	1.732,50	1.201.823,44

L'evoluzione della cassa vincolata nel triennio è rappresentata nella seguente tabella:

Evoluzione della cassa vincolata nel triennio

Consistenza cassa vincolata	+/-	2018	2019	2020
Consistenza di cassa effettiva all'1.1	+	1.732,50	1.732,50	1.732,50
Somme utilizzate in termini di cassa all'1.1	+	0,00	0,00	0,00
Fondi vincolati all'1.1	=	1.732,50	1.732,50	1.732,50
Incrementi per nuovi accrediti vincolati	+	0,00	0,00	1.302.080,44
Decrementi per pagamenti vincolati	-	0,00	0,00	101.989,50
Fondi vincolati al 31.12	=	1.732,50	1.732,50	1.201.823,44
Somme utilizzate in termini di cassa al 31.12	-	0,00	0,00	0,00
Consistenza di cassa vincolata al 31.12	=	1.732,50	1.732,50	1.201.823,44

Dal conto del Tesoriere al 31/12/2020 non risultano pagamenti per azioni esecutive

Sono stati verificati gli equilibri di cassa:

Riscossioni e pagamenti al 31.12.2020					
	+/-	Previsioni definitive**	Competenza	Residui	Totale
Fondo di cassa iniziale		10.193.022,40			10.193.022,40
Entrate Titolo 1.00	+	27.455.294,43	17.560.117,76	1.558.423,24	19.118.541,00
Entrate Titolo 2.00	+	4.889.943,89	2.643.438,15	409.007,95	3.052.446,10
Entrate Titolo 3.00	+	7.659.515,40	2.511.860,34	192.799,14	2.704.659,48
Entrate Titolo 4.02.06 - Contributi agli investimenti destinati rimborso prestiti	+	0,00	0,00	0,00	0,00
Totale Entrate Correnti	=	40.004.753,72	22.715.416,25	2.160.230,33	24.875.646,58
Spese Titolo 1.00 - Spese correnti	+	36.360.279,28	20.192.540,74	2.352.164,39	22.544.705,13
Spese Titolo 2.04 - Altri trasferimenti in conto capitale	+	0,00	0,00	0,00	0,00
Spese Titolo 4.00 - Quote di capitale amm.to dei mutui e prestiti obbligazionari	+	632.551,52	271.373,49	0,00	271.373,49
Totale Spese Correnti	=	36.992.830,80	20.463.914,23	2.352.164,39	22.816.078,62
DIFFERENZA DI PARTE CORRENTE	=	3.011.922,92	2.251.502,02	-191.934,06	2.059.567,96
Entrate Titolo 4.00 - Entrate in conto capitale	+	7.903.701,33	662.636,08	215.022,31	877.658,39
Entrate Titolo 5.00 - rid. attività finanz.	+	0,00	0,00	0,00	0,00
Entrate Titolo 6.00 - Accensione prestiti	+	2.800.080,44	0,00	1.300.080,44	1.300.080,44
Entrate di parte corrente destinate a spese di investimento	+	0,00	0,00	0,00	0,00
Totale Entrate di parte capitale	=	10.703.781,77	662.636,08	1.515.102,75	2.177.738,83
Spese Titolo 2.00	+	15.899.139,02	3.241.685,72	944.675,68	4.186.361,40
Spese Titolo 3.01 per acquisizioni attività finanziarie	+	0,00	0,00	0,00	0,00
Totale Spese Titolo 2,00, 3.01	=	15.899.139,02	3.241.685,72	944.675,68	4.186.361,40
Spese Titolo 2.04 - Altri trasferimenti in c/capitale	-	0,00	0,00	0,00	0,00
Totale spese di parte capitale	-	15.899.139,02	3.241.685,72	944.675,68	4.186.361,40
DIFFERENZA DI PARTE CAPITALE	=	-5.195.357,25	-2.579.049,64	570.427,07	-2.008.622,57
Entrate titolo 7 - Anticipazioni da tesoriere	+	0,00	0,00	0,00	0,00
Spese titolo 5 - Chiusura Anticipazioni tesoriere	-	0,00	0,00	0,00	0,00
Entrate titolo 9 - Entrate c/terzi e partite di giro	+	4.763.772,70	4.872.048,47	1.000,00	4.873.048,47
Spese titolo 7 - Uscite c/terzi e partite di giro	-	5.549.390,90	4.309.152,49	338.252,60	4.647.405,09
Fondo di cassa finale		7.223.969,87	235.348,36	41.240,41	10.469.611,17

** Il totale comprende Competenza + Residui

Tempestività pagamenti

L'ente ha adottato le misure organizzative per garantire il tempestivo pagamento delle somme dovute per somministrazioni, forniture ed appalti, anche in relazione all'obbligo previsto dall'articolo 183, comma 8 del Tuel.

L'Ente, ai sensi dell'art. 41, comma 1, d.l. n. 66/2014, nella relazione al rendiconto è presente un prospetto attestante l'importo dei pagamenti relativi a transazioni commerciali effettuati dopo la scadenza dei termini previsti dal d.lgs. n. 231/2002, nonché l'indicatore annuale di tempestività dei pagamenti di cui all'art. 33 del d.lgs. n. 33/2013.

PROSPETTO DELL'INDICE TRIMESTRALE E ANNUALE DI TEMPESTIVITÀ DEI PAGAMENTI

I Trimestre 2020	II Trimestre 2020	III Trimestre 2020	IV Trimestre 2020	Anno 2020
0,42	- 3,46	-13,19	- 13,57	- 7,71

PROSPETTO PLURIENNALE DELL'INDICE ANNUALE DI TEMPESTIVITÀ DEI PAGAMENTI

Anno 2016	Anno 2017	Anno 2018	Anno 2019	Anno 2020
10,43	7,56	- 0,44	- 8,32	- 7,71

Il risultato di competenza, l'equilibrio di bilancio e quello complessivo

Il risultato della gestione di competenza presenta un avanzo di Euro 2.222.158,97.

GESTIONE DI COMPETENZA	
Accertamenti competenza 2020	35.456.862,83
Impegni competenza 2020	34.491.098,57
SALDO GESTIONE DI COMPETENZA	965.764,26
Fondo Pluriennale Vincolata iscritto in Entrata	5.340.134,45
Fondo Pluriennale Vincolato di Spesa	-8.531.544,91
SALDO F.P.V.	-3.191.410,46
AVANZO 2019 APPLICATO AL BILANCIO	4.447.805,17
RISULTATO GESTIONE DI COMPETENZA 2020	2.222.158,97

Conciliazione tra risultato della gestione di competenza e il risultato di amministrazione

Il risultato della gestione di competenza si concilia con quello di amministrazione, come risulta dai seguenti elementi:

RISCONTRO RISULTATI DELLA GESTIONE	
SALDO GESTIONE COMPETENZA	965.764,26
Fondo pluriennale vincolato iscritto in entrata	5.340.134,45
Fondo pluriennale vincolato di spesa	8.531.544,91
SALDO FPV	-3.191.410,46
Gestione dei residui	
Maggiori residui attivi riaccertati (+)	146,01
Minori residui attivi riaccertati (-)	229.607,27
Minori residui passivi riaccertati (+)	960.359,88
SALDO GESTIONE RESIDUI	730.898,62
Riepilogo	
SALDO GESTIONE COMPETENZA	965.764,26
SALDO FPV	-3.191.410,46
SALDO GESTIONE RESIDUI	730.898,62
AVANZO ESERCIZI PRECEDENTI APPLICATO	4.447.805,17
AVANZO ESERCIZI PRECEDENTI NON APPLICATO	5.430.273,20
RISULTATO DI AMMINISTRAZIONE AL 31/12/2020	8.383.330,79

Per quanto riguarda il grado di attendibilità delle previsioni e della capacità di riscossione delle entrate finali, dal prospetto che segue è possibile rilevare che, nonostante le gravi ripercussioni derivanti dall'emergenza sanitaria, le entrate correnti mantengono un buon rapporto tra gli accertamenti e la riscossione, mentre le maggiori criticità si sono avute sulle entrate in conto capitale, sia in termini di accertamenti rispetto alle previsioni che in termini di incassi rispetto agli accertamenti.

Entrate	Previsione definitiva (competenza)	Accertamenti in c/competenza	Incassi in c/competenza	%
		(A)	(B)	Incassi/accert.ti in c/competenza
				(B/A*100)
Titolo I	20.871.977,41	20.630.188,18	17.560.117,76	85,12
Titolo II	4.146.876,68	2.939.529,60	2.643.438,15	89,93
Titolo III	5.535.249,95	2.632.905,10	2.511.860,34	95,40
Titolo IV	6.696.484,83	2.531.446,64	662.636,08	26,18
Titolo V	-	-	-	0,00

Nel 2020, l'Organo di revisione, nello svolgimento dell'attività di vigilanza sulla regolarità dei rapporti finanziari tra Ente locale e concessionario della riscossione ai sensi dell'art. 239, co. 1, lett. c), del TUEL, non ha rilevato irregolarità.

L'Organo di revisione ha verificato che il concessionario abbia riversato il riscosso nel conto di tesoreria dell'Ente locale con la periodicità stabilita dall'art. 7, co. 2, lett. gg-septies) del d.l. n. 70/2011, convertito dalla l. n. 106/2011 e s.m.i.

La gestione della parte corrente, distinta dalla parte in conto capitale, integrata con l'applicazione a bilancio dell'avanzo derivante dagli esercizi precedenti, presenta per l'anno 2020 la seguente situazione:

EQUILIBRIO ECONOMICO FINANZIARIO		COMPETENZA
Fondo pluriennale vincolato di entrata per spese correnti	(+)	2.164.201,63
Recupero disavanzo di amministrazione esercizio precedente	(-)	0,00
Entrate Titoli 1.00 - 2.00 - 3.00	(+)	26.202.622,88
Spese Titolo 1.00- Spese correnti	(-)	24.102.755,71
Fondo pluriennale vincolato di parte corrente (di spesa)	(-)	2.628.460,02
Spese Titolo 2.04 - Altri trasferimenti in conto capitale	(-)	0,00
Spese Titolo 4.00 - Quote di capitale amm.to dei mutui e prestiti obbligazionari	(-)	392.551,52
<i>di cui per estinzione anticipata di prestiti</i>		<i>0,00</i>
Saldo		1.243.057,26
Utilizzo avanzo di amministrazione per spese correnti	(+)	1.600.174,95
Entrate di parte corrente destinate a spese di investimento in base a specifiche disposizioni di legge o dei principi contabili	(-)	621.073,24
RISULTATO-AVANZO DI COMPETENZA DI PARTE CORRENTE		2.222.158,97
Risorse di parte corrente accantonate nel Bilancio (Missione 20 al netto del fondo di riserva)	(-)	1.763.532,16
Risorse vincolate di parte corrente nel Bilancio	(-)	511.468,90
EQUILIBRIO DI PARTE CORRENTE		- 52.842,09
Maggiori accantonamenti di parte corrente effettuate in sede di rendiconto		- 312.408,02
Questa voce si riferisce interamente all'incremento del Fondo Crediti di Dubbia Esigibilità che, come l'anno scorso, non tiene conto dell'accantonamenti mantenuto in sede di rendiconto, per la svalutazione del credito AMGA (AIGA) per euro 459.475,45		
EQUILIBRIO COMPLESSIVO DI PARTE CORRENTE		- 365.250,11
Utilizzo avanzo di amministrazione per spese di investimento	(+)	2.847.630,22
Fondo pluriennale vincolato per spese in conto capitale iscritto in entrata	(+)	3.175.932,82
Entrate Titoli 4.00-5.00-6.00	(+)	4.031.446,64
Entrate Titolo 5 per riscossione crediti	(-)	0,00
Entrate di parte corrente destinate a spese di investimento in base a specifiche disposizioni di legge o dei principi contabili	(+)	621.073,24
Spese Titolo 2.00 - Spese in conto capitale	(-)	4.772.998,03
Fondo pluriennale vincolato in c/capitale (di spesa)	(-)	5.903.084,89
RISULTATO DI COMPETENZA PARTE CAPITALE		345.038,85
Risorse in c/capitale vincolate nel risultato di amministrazione in sede di Rendiconto	(-)	16.944,11
EQUILIBRIO COMPLESSIVO IN CONTO CAPITALE		0,00

GESTIONE DEL BILANCIO		
AVANZO DI COMPETENZA PARTE CORRENTE	(+)	2.222.158,97
AVANZO DI COMPETENZA PARTE CAPITALE	(+)	0,00
RISULTATO: EQUILIBRIO DI COMPETENZA (W1)		2.222.158,97
Risorse del bilancio 2020 complessivamente accantonate e vincolate	(-)	2.275.001,06
EQUILIBRIO DI BILANCIO LEGGE 145/2018 Legge di Bilancio 2019 DISAVANZO (W2)		- 52.842,09
Variazione accantonamenti in sede di rendiconto	(-)	312.408,02
EQUILIBRIO COMPLESSIVO DISAVANZO (W3)		- 365.250,11

Si ricorda che la Corte dei Conti ha stabilito che gli enti territoriali hanno l'obbligo di rispettare il pareggio di bilancio **e osservare** gli equilibri complessivi finanziari di bilancio di cui al D.Lgs. 118/2011 (W2) e l'equilibrio complessivo (W3); anche la Ragioneria Generale dello Stato, con Circolare n. 5 del 9 marzo 2020, ha precisato l'obbligo di rispetto del saldo complessivo delle entrate e delle spese (con utilizzo di avanzo, FPV e debito), ovvero dell'Equilibrio W1 mentre gli equilibri di cui W2 e W3 svolgono la funzione di rappresentare gli effetti della gestione complessiva dell'esercizio e la relazione con il risultato di amministrazione.

Risultato di amministrazione

L'Organo di revisione ha verificato e attesta che il Risultato di amministrazione dell'esercizio 2020, presenta un avanzo di Euro 8.383.330,79,

		Residui	Competenza	Totale
Fondo di cassa al 1 Gennaio 2020				10.193.022,40
Riscossioni	(+)	3.676.333,08	28.250.100,80	31.926.433,88
Pagamenti	(-)	3.635.092,67	28.014.752,44	31.649.845,11
Saldo di cassa al 31/12/2020				10.469.611,17
Pagamenti per azioni esecutive non regolarizzate al 31 Dicembre 2020	(-)			0,00
Fondo di cassa al 31/12/2020				10.469.611,17
Residui Attivi	(+)	8.197.924,98	7.206.762,03	15.404.687,01
<i>di cui derivanti da accertamenti di tributi effettuati su stima del Dipartimento finanze.</i>				0,00
Residui Passivi	(-)	2.483.076,35	6.476.346,13	8.959.422,48
Fondo Pluriennale Vincolato per Spese Correnti	(-)			2.628.460,02
Fondo Pluriennale Vincolato per Spese in Conto Capitale	(-)			5.903.084,89
Fondo Pluriennale Vincolato per Incremento di Attività Finanziarie	(-)			0,00
Risultato di Amministrazione al 31/12/2020				8.383.330,79

Composizione del Risultato di Amministrazione

L'Organo di revisione ha verificato che alla chiusura dell'esercizio le entrate esigibili che hanno finanziato spese di investimento per le quali, sulla base del principio contabile applicato di cui all'All.4/2 al D.Lgs.118/2011 e s.m.i., non è stato costituito il F.P.V., sono confluite nella corrispondente quota del risultato di amministrazione vincolato, destinato ad investimenti o libero a seconda della fonte di finanziamento.

Risultato di amministrazione	8.383.330,79
Parte Accantonata	
Fondo Crediti di Dubbia Esigibilità al 31 Dicembre 2020	5.281.581,46
Fondo Svalutazione Crediti al 31 Dicembre 2020	459.475,45
Fondo perdite società partecipate al 31/12/2020	655.447,72
Fondo contenzioso al 31/12/2020	487.617,00
Altri accantonamenti al 31/12/2020	6.657,29
Totale Parte Accantonata	6.890.778,92
Parte Vincolata	
Vincoli derivanti da leggi e dai principi contabili	552.032,58
Vincoli derivanti da trasferimenti	355.940,78
Vincoli derivanti dalla contrazione di mutui	0,00
Vincoli formalmente attribuiti dall'Ente	0,00
Altri Vincoli	0,00
Totale Parte Vincolata	907.973,36
Totale Parte Destinata agli investimenti	219.361,02
Totale Parte Disponibile	365.217,49

Il risultato di amministrazione nell'ultimo triennio ha avuto la seguente evoluzione:

	2018	2019	2020
Risultato di amministrazione	7.974.998,89	9.878.078,37	8.383.330,79
<i>Composizione del risultato di amministrazione:</i>			
Parte accantonata	5.043.890,74	4.814.838,74	6.890.778,92
Parte vincolata	1.112.697,27	1.024.989,00	907.973,36
Parte destinata a investimenti	650.230,80	226.690,97	219.361,02
Parte disponibile	1.168.180,08	3.811.559,66	365.217,49

Si segnala che il consistente incremento dell'avanzo disponibile realizzato nel 2019 era dovuto al decremento, in sede di rendiconto, della quota accantonata al FCDE che aveva liberato risorse per euro 2.615.229,66, al contrario nell'esercizio 2020 si è reso necessario l'incremento del FCDE di euro 1.859.630,26 di cui euro 312.408,02 in sede di rendiconto

Evoluzione del Fondo pluriennale vincolato (FPV) nel corso dell'esercizio 2020

L'Organo di revisione ha verificato con la tecnica del campionamento:

- a) la fonte di finanziamento del FPV di parte corrente e di parte capitale;
- b) la sussistenza dell'accertamento di entrata relativo a obbligazioni attive scadute ed esigibili che contribuiscono alla formazione del FPV;
- c) la costituzione del FPV in presenza di obbligazioni giuridiche passive perfezionate;
- d) la corretta applicazione dell'art.183, comma 3 del TUEL in ordine al FPV riferito ai lavori pubblici;
- e) la formulazione di adeguati cronoprogrammi di spesa in ordine alla imputazione e reimputazione di impegni e di residui passivi coperti dal FPV;
- f) l'esigibilità dei residui passivi coperti da FPV negli esercizi 2018-2019-2020 di riferimento;
- g) la sussistenza dell'impegno di spesa riguardanti gli incentivi per le funzioni tecniche di cui all'articolo 113 del d.lgs. 50 del 2016

La composizione del FPV finale 31/12/2020 è la seguente:

FPV	01/01/2020	31/12/2020
FPV di parte corrente	2.164.201,63	2.628.460,02
FPV di parte capitale	3.175.932,82	5.903.084,89
FPV per partite finanziarie	0,00	0,00

L'alimentazione del Fondo Pluriennale Vincolato di parte corrente è la seguente:

FONDO PLURIENNALE VINCOLATO PARTE CORRENTE	2018	2019	2020
F.P.V. alimentato da entrate vincolate accertate in c/competenza			
F.P.V. alimentato da entrate libere accertate in c/competenza per finanziare i soli casi ammessi dal principio contabile	1.162.720,56	939.188,30	1.801.521,1
F.P.V. alimentato da entrate vincolate accertate in anni precedenti			
F.P.V. alimentato da entrate libere accertate in anni precedenti per finanziare i soli casi ammessi dal principio contabile	116.963,00	1.179.765,57	794.167,64
F.P.V. da riaccertamento straordinario	74.547,51	45.247,76	32.771,19
TOT. F.P.V. PARTE CORRENTE ACCANTONATO AL 31/12	1.354.231,07	2.164.201,63	2.628.460,02

Il FPV in spesa c/capitale è stato attivato in presenza di entrambe le seguenti condizioni: entrata esigibile e tipologia di spesa rientrante nelle ipotesi di cui al punto 5.4 del principio applicato della contabilità finanziaria così come modificato dal DM 1° marzo 2019.

La reimputazione degli impegni, secondo il criterio dell'esigibilità, coperti dal FPV determinato alla data del 1° gennaio 2021, è conforme all'evoluzione dei cronoprogrammi di spesa.

L'alimentazione del Fondo Pluriennale Vincolato di parte capitale risulta dal seguente prospetto

FONDO PLURIENNALE VINCOLATO PARTE INVESTIMENTI	2018	2019	2020
F.P.V. alimentato da entrate vincolate e destinate ad investimenti accertate in c/competenza	1.634.440,52	2.085.412,68	4.509.412,20
F.P.V. alimentato da entrate vincolate e destinate ad investimenti accertate in anni precedenti	805.864,03	1.079.566,06	1.382.718,61
F.P.V. da riaccertamento straordinario	10.954.,08	10.954,08	10.954,08
TOT. F.P.V. PARTE INVESTIMENTI ACCANT. AL 31/12	2.451.258,63	3.175.932,82	5.903.084,89

ANALISI DELLA GESTIONE DEI RESIDUI

L'ente ha provveduto al riaccertamento ordinario dei residui attivi e passivi al 31/12/2020 come previsto dall'art. 228 del TUEL con atto G.C. n 26 del 25/02/2021 munito del parere dell'Organo di revisione.

Il riaccertamento dei residui attivi è stato effettuato dai singoli responsabili delle relative entrate, motivando le ragioni del loro mantenimento o dell'eventuale cancellazione parziale o totale.

L'Organo di revisione ha verificato il rispetto dei principi e dei criteri di determinazione dei residui attivi e passivi disposti dagli articoli 179, 182, 189 e 190 del TUEL.

È stata verificata la corretta conservazione, in sede di rendiconto, tra i residui passivi, sia delle spese liquidate sia di quelle liquidabili ai sensi dell'art. 3, comma 4, del d.lgs. n. 118/2011 e del punto 6 del principio contabile applicato della contabilità finanziaria.

Nelle scritture contabili dell'Ente persistono residui sia attivi che passivi provenienti da esercizi precedenti il 2018.

La gestione dei residui di esercizi precedenti a seguito del riaccertamento ordinario ha comportato le seguenti variazioni:

	Iniziali	Riscossi	Inseriti nel rendiconto	Variazioni
Residui attivi	12.103.719,32	3.676.333,08	8.197.924,98	-229.461,26
Residui passivi	7.078.528,90	3.635.092,67	2.483.076,35	-960.359,88

L'Organo di revisione evidenzia che sono stati correttamente stralciati dai residui passivi gli importi impegnati negli esercizi 2018 e 2019 a copertura della lettera di patronage "forte" a suo tempo rilasciata a favore di AIGA SPA, con contestuale allocazione di tale somma nelle risorse vincolate del risultato di amministrazione.

Accantonamenti e Fondi per rischi e spese

Come richiesto al punto 3.3 del principio contabile applicato 4.2. al D.Lgs.118/2011 e s.m.i, l'ente ha provveduto ad accantonare nel risultato di amministrazione i seguenti fondi.

Fondo Crediti Dubbia Esigibilità

Il Fondo Crediti di Dubbia Esigibilità da accantonare nel rendiconto 2020 da calcolare col metodo ordinario è determinato applicando al volume dei residui attivi riferiti alle entrate di dubbia esigibilità, la percentuale determinata come complemento a 100 della media delle riscossioni in conto residui intervenuta nel quinquennio precedente rispetto al totale dei residui attivi conservati al primo gennaio degli stessi esercizi. In applicazione del metodo ordinario, l'accantonamento a FCDE iscritto a rendiconto ammonta a complessivi euro 5.281.581,46.

Svalutazione dei Crediti

L'Organo di revisione da atto che oltre al Fondo Crediti di Dubbia Esigibilità calcolato con le modalità sopra indicate, tra le risorse accantonate è presente il Fondo Svalutazione Crediti, stanziato negli esercizi precedenti, per la copertura del credito nei confronti della società partecipata AIGA SpA in concordato preventivo, relativo ai canoni AMGA per l'ammontare di Euro 459.475,45

Fondo contenzioso

Il risultato di amministrazione presenta un accantonamento per fondo rischi contenzioso per euro 487.617,00, determinato secondo le modalità previste dal principio applicato alla contabilità finanziaria al punto 5.2 lettera h) per il pagamento di potenziali oneri derivanti da sentenze sfavorevoli all'Ente.

In relazione alla congruità delle quote accantonate a copertura degli oneri da contenzioso, l'Organo di revisione ha preso atto della relazione dell'Ufficio Legale del 17 marzo 2021 che conferma il mantenimento dell'attuale accantonamento.

Fondo perdite aziende e società partecipate

È stata accantonata la somma di euro 655.447,72 quale Fondo per perdite risultanti dal bilancio d'esercizio della società partecipata AIGA SpA in concordato preventivo e che presenta perdite durevoli, ai sensi dell'art.21, commi 1 e 2 del d.lgs. n.175/2016.

Il fondo è stato calcolato a copertura dell'intera perdita corrispondente alla partecipazione del 51% detenuta dall'Ente, relativamente agli esercizi 2016, 2017, 2018 e 2019 della Società AIGA SpA, società che sino al 2020 era il gestore del servizio idrico del Comune di Ventimiglia

Organismo	perdita	quota di partecipazione	quota di perdita	quota accantonata
AIGA SpA Esercizio 2016	445.451,00	51,00	227.180,01	227.180,01
AIGA SpA Esercizio 2017	82.943,00	51,00	42.300,93	42.300,93
AIGA SpA Esercizio 2018	339.187,00	51,00	172.985,37	172.985,37
AIGA SpA Esercizio 2019	417.610,61	51,00	212.981,41	212.981,41
TOTALI	1.285.191,61	51,00	655.447,72	655.447,72

In sede di approvazione degli equilibri di bilancio 2021, sarà necessario valutare la necessità di integrare tale accantonamento nel caso in cui la società AIGA SpA presenti una perdita anche nell'esercizio 2020.

Fondo indennità di fine mandato

Il fondo per indennità di fine mandato del Sindaco insediatosi nel 2019 ammonta a Euro 6.657,29.

SPESA IN CONTO CAPITALE

Si riepiloga la spesa in conto capitale per macroaggregati:

Macroaggregati	Rendiconto 2019	Rendiconto 2020	Variazione
201 Tributi in conto capitale a carico dell'ente	0,00	0,00	0,00
202 Investimenti fissi lordi e acquisto di terreni	4.702.710,53	4.704.889,31	2.178,78
203 Contributi agli investimenti	19.087,47	28.350,00	9.262,53
204 Altri trasferimenti in conto capitale	0,00	0,00	0,00
205 Altre spese in conto capitale	19.366,15	39.758,72	20.392,57
TOTALE	4.741.164,15	4.772.998,03	31.833,88

SERVIZI CONTO TERZI E PARTITE DI GIRO

L'Organo di revisione ha provveduto ad accertare l'equivalenza tra gli accertamenti e gli impegni di spesa dei capitoli relativi ai servizi per conto terzi e risultano essere equivalenti.

L'Organo di revisione ha verificato che la contabilizzazione delle poste inserite tra i servizi per conto di terzi e le partite di giro è conforme con quanto stabilito dal principio contabile applicato 4/2, par. 7.

ANALISI INDEBITAMENTO E GESTIONE DEL DEBITO

L'Ente alla fine dell'esercizio 2019 ha acceso nuovi mutui per Euro 1.300.080,44 con l'Istituto per il Credito Sportivo, per la realizzazione di tre progetti, partecipando ad un bando che prevede il totale abbattimento degli interessi a carico dell'Ente

L'Ente ha rispettato il limite di indebitamento disposto dall'art. 204 del TUEL ottenendo le seguenti percentuali d'incidenza degli interessi passivi sulle entrate correnti:

ENTRATE DA RENDICONTO 2018	Importi in euro
Entrate correnti di natura tributaria, contributiva e perequativa (Titolo I)	19.212.476,19
Trasferimenti correnti (Titolo II)	2.546.370,74
Entrate extratributarie (Titolo III)	4.399.443,53
TOTALE PRIMI TRE TITOLI ENTRATE RENDICONTO 2018	26.178.290,46
LIVELLO MASSIMO DI SPESA ANNUA AI SENSI ART. 204 TUEL	2.617.829,05
ONERI FINANZIARI DA RENDICONTO 2020	
Ammontare complessivo di interessi per mutui, prestiti obbligazionari, aperture di credito e garanzie di cui all'articolo 207 del TUEL al 31/12/2019	126.277,73
Contributi erariali in c/interessi su mutui	0,00
Ammontare interessi riguardanti debiti espressamente esclusi dai limiti di indebitamento	0,00
Ammontare disponibile per nuovi interessi	2.491.551,32
Ammontare oneri finanziari complessivi per indebitamento e garanzie al netto dei contributi esclusi	126.277,73

L'incidenza degli oneri finanziari 2020 sui primi tre titoli delle entrate del rendiconto 2018 è dello 0,48%

L'indebitamento dell'ente ha avuto la seguente evoluzione:

EVOLUZIONE DEL DEBITO		
Debito complessivo contratto al 31/12/2019	+	3.962.664,35
Rimborsi mutui 2020 (impegnato)	-	392.551,52
Debito complessivo contratto nell'esercizio 2020	+	1.500.000,00
TOTALE DEBITO	=	5.070.112,83

Si evidenzia che i nuovi prestiti contratti nel 2019 e nel 2020 si riferiscono al Mutuo Credito Sportivo che non comporta oneri finanziari a carico dell'ente.

Gli oneri finanziari per ammortamento prestiti ed il rimborso degli stessi in conto capitale registra la seguente evoluzione:

Anno	2018	2019	2020
Oneri finanziari	151.412,31	138.889,45	126.277,73
Quota capitale	462.046,80	341.137,86	392.551,52
Totale annuo	613.459,11	480.037,31	518.829,25

L'ente non ha effettuato operazioni di rinegoziazione dei mutui.

Concessione di garanzie

Le garanzie rilasciate a favore degli organismi partecipati dall'Ente sono costituite da lettere di patronage "Forte" rilasciate a favore della partecipata AIGA SpA in concordato preventivo, e risultano interamente coperte dalle somme vincolate nel risultato di amministrazione per l'ammontare complessivo di Euro 334.140,00

Utilizzo di anticipazione di liquidità Cassa depositi e prestiti

L'ente non ha effettuato alcuna richiesta di anticipazione alla Cassa depositi e prestiti, ai sensi del decreto del MEF 7/8/2015.

Contratti di leasing

L'ente al 31/12/2020 non ha in corso contratti di locazione finanziaria.

Strumenti di finanza derivata

L'ente al 31/12/2020 non ha in corso contratti relativi a strumenti finanziari derivati.

VERIFICA OBIETTIVI DI FINANZA PUBBLICA

L'Ente ha conseguito un risultato di competenza dell'esercizio non negativo W1, nel rispetto delle disposizioni di cui ai commi 820 e 821 del citato articolo 1 della L. 145/2018.

L'Organo di Revisione ritiene opportuno segnalare che il mancato conseguimento degli equilibri W2 e W3, è conseguenza diretta della grave situazione economica legata all'emergenza sanitaria da Covid-19, che ha portato, tra l'altro, un consistente incremento dei residui attivi formati nell'esercizio 2020 e la necessità di incrementare gli accantonamenti al FCDE: infatti la quota di accantonamenti al Fondo prevista in bilancio in euro 1.547.222,24 ha reso necessario un'integrazione di euro 312.408,02 in sede di rendiconto, portando l'accantonamento complessivo al FCDE a euro 5.281.581,46 rispetto al valore dell'anno precedente di euro 3.421.951,20 con un incremento del 54%.

RISULTATO: EQUILIBRIO DI COMPETENZA (W1)		2.222.158,97
EQUILIBRIO DI BILANCIO LEGGE 145/2018 Legge di Bilancio 2019 DISAVANZO (W2)		- 52.842,09
EQUILIBRIO COMPLESSIVO DISAVANZO (W3)		- 365.250,11

Si ribadisce che i disavanzi W2 e W3 non fanno parte degli obiettivi di finanza pubblica da conseguire

ANALISI DELLE ENTRATE E DELLE SPESE

Entrate

L'entrata corrente è quella che sicuramente ha risentito maggiormente della grave situazione economica e finanziaria che ha colpito il nostro Paese in dipendenza dall'emergenza sanitaria da Covid-19, si segnala in particolare la riduzione degli accertamenti per la Tassa sui rifiuti, quella per l'occupazione del suolo pubblico e la tassa di soggiorno, le entrate per la regolamentazione della sosta (parchimetri), le sanzioni per violazioni al codice della strada, i permessi di costruire.

Al contempo l'ente, avendo potenziato l'attività di verifica e di controllo delle dichiarazioni e dei versamenti e, in generale l'attività di recupero dall'evasione, ha conseguito buoni risultati in termini di efficienza nella fase di accertamento e riscossione, ottenendo i seguenti risultati:

	Accertamenti	Riscossioni	FCDE Accantonamento competenza 2020	FCDE Rendiconto 2020
Recupero evasione IMU	305.166,86	305.166,86	138.540,00	0,00
Recupero evasione TARSU/TIA/TARI	7.681,15	7.681,15	55.480,00	0,00
Recupero evasione COSAP/TOSAP	0,00	0,00	0,00	0,00
Recupero evasione altri tributi	762,04	762,04	0,00	0,00
Totale	313.610,05	313.610,05	194.020,00	0,00

La movimentazione delle somme rimaste a residuo per recupero evasione è stata la seguente:

	Importo	%
Residui attivi al 1/1/2020	391.272,66	100,000%
Residui riscossi nel 2020	387.418,66	99,015%
Residui eliminati (+) o riaccertati (-)	0,00	0,000%
Residui (da residui) al 31/12/2020	3.854,00	0,985%
Residui della competenza	0,00	
Residui totali	3.854,00	

IMU

NUOVA IMU: Le entrate accertate nell'anno 2020 sono aumentate di Euro 76.468,80, tuttavia la nuova IMU ha assorbito, in base alla Legge di Bilancio 2020, la TASI: pertanto l'incremento al netto del minore introito TASI ammonta a Euro 63.518,80

TARSU-TIA-TARI

Le entrate accertate nell'anno 2020 sono diminuite di Euro 902.842,95 rispetto a quelle dell'esercizio precedente, principalmente in dipendenza dello slittamento delle scadenze di pagamento delle rate 2020 e, in particolare delle ultime due, pari al 66% del tributo, che scadranno nel 2021

Si ritiene utile evidenziare le differenze delle somme rimaste a residuo per TARSU-TIA-TARI tra l'esercizio 2019 e il 2020:

	2019	2020
Residui attivi al 1/1	5.328.293,37	6.129.533,22
Residui riscossi nell'esercizio	1.518.345,02	1.111.626,86
Residui eliminati (+) o riaccertati (-)	0,00	0,000%
Residui (da residui) al 31/12	3.809.948,35	5.017.906,36
Residui della competenza	2.319.584,87	3.022.100,47
Residui totali	6.129.533,22	8.040.006,83
FCDE al 31/12	2.793.337,59	4.776.279,27

Dal prospetto che precede si evidenzia anche l'incremento del 70% dell'accantonamento al Fondo Crediti di Dubbia Esigibilità tra i due esercizi.

Contributi per permessi di costruire

Gli accertamenti negli ultimi tre esercizi hanno subito la seguente evoluzione:

Contributi permessi di costruire e relative sanzioni	2018	2019	2020
Accertamento	664.171,66	552.462,01	314.649,91
Riscossione	664.171,66	552.462,01	314.649,91

Nell'ultimo triennio tale tipologia di entrata è stata destinata interamente alla spesa di investimento.

Sanzioni amministrative pecuniarie per violazione codice della strada

(artt. 142 e 208 D.Lgs. 285/92)

Le somme accertate negli ultimi tre esercizi hanno subito la seguente evoluzione:

SANZIONI AMMINISTRATIVE			
	2018	2019	2020
accertamento	1.330.088,87	770.195,38	430.852,53
riscossione	610.088,87	770.195,38	430.852,53
% di riscossione	45,868%	100,000%	100,000%

Destinazione parte vincolata

	Importo
Residui attivi al 1/1/2020	720.000,00
Residui riscossi nel 2020	0,00
Accertamenti 2020	430.852,53
Residui competenza 2020	0,00
FCDE	288.000,00
Entrata netta	142.852,53

Proventi dei beni dell'ente: fitti attivi e canoni patrimoniali

Le entrate accertate nell'anno 2019 per la specifica categoria 300 "Fitti attivi e canoni patrimoniali" sono **umentate** di Euro 47.419,15 rispetto a quelle dell'esercizio 2018.

La movimentazione delle somme rimaste a residuo è stata la seguente:

	Importo	Percentuale
Residui attivi al 1/1/2019	667.680,71	100,000%
Di cui Residui attivi AIGA SpA in concordato preventivo	459.475,45	
Di cui Altri Residui attivi al 01/01/2020	208.205,26	
Residui riscossi nel 2019	0,00	0,000%
Residui eliminati (+) o riaccertati (-)	0,00	0,000%
Residui (da residui) al 31/12/2020	667.680,71	100,000%
Residui della competenza	25.365,35	
Residui totali	693.046,06	
FCDE al 31/12/2020	217.302,19	31,355%
SVALUTAZIONE 100% CREDITI AIGA SpA	459.475,45	

Spese correnti

La comparazione delle spese correnti, riclassificate per macro aggregati, impegnate negli ultimi due esercizi evidenzia:

Macroaggregati		Rendiconto 2019	Rendiconto 2020	Variazione
101	Redditi da lavoro dipendente	6.003.165,29	5.839.131,23	-164.034,06
102	Imposte e tasse a carico ente	376.085,42	383.742,63	7.657,21
103	Acquisto beni e servizi	14.177.338,85	15.150.788,81	973.449,96
104	Trasferimenti correnti	1.804.592,49	2.057.326,92	252.734,43
107	Interessi passivi	138.899,45	126.277,73	-12.621,72
108	Altre spese per redditi di capitale	98.005,52	99.494,48	1.488,96
109	Rimborsi e poste correttive delle entrate	142.352,50	176.902,52	34.550,02
110	Altre spese correnti	213.756,86	269.091,39	55.334,53
TOTALE		22.954.196,38	24.102.755,71	1.148.559,33

Spese per il personale

La spesa per redditi di lavoro dipendente sostenuta nell'anno 2019, e le relative assunzioni hanno rispettato:

- i vincoli disposti dall'art. 3, comma 5 e 5 quater del D.L. 90/2014, dell'art.1 comma 228 della Legge 208/2015 e dell'art.16 comma 1 bis del D.L. 113/2016, e dall'art. 22 del D.L. 50/2017, sulle assunzioni di personale a tempo indeterminato per gli enti soggetti al pareggio di bilancio e al comma 762 della Legge 208/2015, comma 562 della Legge 296/2006 per gli enti che nel 2015 non erano assoggettati al patto di stabilità;
- i vincoli disposti dall'art. 9, comma 28 del D.L. 78/2010 sulla spesa per personale a tempo determinato, con convenzioni o con contratti di collaborazione coordinata e continuativa; che obbligano a non superare la spesa dell'anno 2009 di euro 304.038,43;
- l'obbligo di riduzione della spesa di personale disposto dall'art. 1 comma 557 della Legge 296/2006 rispetto a valore medio del triennio 2011/2013 che risulta di euro 6.765.982,60;
- l'ammontare complessivo delle risorse destinate annualmente al trattamento accessorio del personale come previsto dal comma 2 dell'art.23 del D. Lgs. 75/2017/2017 assumendo a riferimento l'esercizio 2016.

Gli oneri della contrattazione decentrata impegnati nell'anno 2019, non superano il corrispondente importo impegnato per l'anno 2016 e sono automaticamente ridotti in misura proporzionale alla riduzione del personale in servizio, tenendo conto del personale assumibile ai sensi della normativa vigente, come disposto dall'art.9 del D.L. 78/2010.

La spesa di personale sostenuta nell'anno 2020 rientra nei limiti di cui all'art.1, comma 557 e 557 quater (o comma 562 per i Comuni non soggetti al patto di stabilità) della Legge 296/2006.

	Media 2011/2013	Rendiconto 2020
Spese macroaggregato 101	6.590.300,93	5.839.131,23
Spese macroaggregato 103	72.900,80	87.619,14
Irap macroaggregato 102	375.280,81	371.552,02
Altre spese:	0,00	0,00
Totale spese di personale (A)	7.038.481,54	6.298.302,39
(-) Componenti escluse (B)	272.499,94	137.476,67
(-) Altre componenti escluse:		
di cui rinnovi contrattuale		
(=) Componenti assoggettate al limite di spesa A-B	6.765.982,60	6.160.825,72

L'Organo di revisione ha certificato la costituzione del fondo per il salario accessorio.

L'Organo di revisione ha rilasciato il parere sull'accordo decentrato integrativo tenendo conto delle indicazioni della Relazione Illustrativa e Tecnico-Finanziaria.

VERIFICA RISPETTO VINCOLI IN MATERIA DI CONTENIMENTO DELLE SPESE

L'Ente, avendo provveduto ad approvare il bilancio di previsione 2020-2022 entro il 31.12.2019 e avendo raggiunto l'obiettivo sul pareggio dei saldi di bilancio 2019, non è tenuto, ai sensi dell'art. 21- bis del D.L. 50/2017, convertito in Legge 96/2017, al rispetto dei seguenti vincoli di cui art. 6 D.L. 78/2010 convertito, con modificazioni, dalla legge 30 luglio 2010, n. 122:

- a) studi ed incarichi di consulenza pari al 20% della spesa sostenuta nell'anno 2009 (comma.7) relazioni pubbliche, convegni, mostre, pubblicità e rappresentanza pari al 20% della spesa dell'anno 2009 (comma 8), divieto di effettuare sponsorizzazioni (comma 9) e spese per formazione non superiore al 50 per cento della spesa sostenuta nell'anno 2009 (comma 13);
- b) all'articolo 27, comma 1, del decreto-legge 25 giugno 2008, n.112, convertito, con modificazioni, dalla legge 6 agosto 2008, n.133 (riduzione del 50% rispetto a quella sostenuta nel 2007, la spesa per la stampa di relazioni e pubblicazioni).

Inoltre, l'Ente, avendo provveduto ad approvare il bilancio consuntivo 2019 entro il 30/04/2020 e il bilancio preventivo 2020-2022 entro il 31/12/2019, non è tenuto, ai sensi dell'art.1 comma 905 della Legge 145/2018, al rispetto delle seguenti disposizioni:

- a) l'articolo 5, commi 4 e 5, della legge 25 febbraio 1987, n.67 (obbligo di comunicazione, anche se negativa, al Garante delle telecomunicazioni delle spese pubblicitarie per gli Enti con popolazione > a 40.000 abitanti);
- b) l'articolo 2, comma 594, della legge 24 dicembre 2007, n. 244 (obbligo di adozione dei piani triennali per l'individuazione di misure finalizzate alla razionalizzazione dell'utilizzo delle dotazioni strumentali, anche informatiche, delle autovetture di servizio, dei beni immobili ad uso abitativo o di servizio, con esclusione dei beni infrastrutturali);
- c) l'articolo 6, commi 12 e 14, del decreto-legge 31 maggio 2010, n. 78, convertito, con modificazioni, dalla legge 30 luglio 2010, n. 122 (limiti delle spese per missioni per un ammontare superiore al 50% della spesa sostenuta nell'anno 2009);

- d) l'articolo 12, comma 1-ter, del decreto-legge 6 luglio 2011, n. 98, convertito, con modificazioni, dalla legge 15 luglio 2011, n.111 (vincoli procedurali per l'acquisto di immobili da parte degli enti territoriali);
- e) l'articolo 5, comma 2, del decreto-legge 6 luglio 2012, n. 95, convertito, con modificazioni, dalla legge 7 agosto 2012, n. 135 (limiti di spesa per acquisto, manutenzione, noleggio ed esercizio di autovetture, nonché per l'acquisto di buoni taxi per un ammontare superiore al 30 per cento della spesa sostenuta nell'anno 2011);
- f) l'articolo 24 del decreto-legge 24 aprile 2014, n. 66, convertito, con modificazioni, dalla legge 23 giugno 2014, n. 89 (vincoli procedurali concernenti la locazione e la manutenzione degli immobili).

L'Organo di revisione ha inoltre verificato il rispetto delle disposizioni in materia di consulenza informatica previsti dall'art. 1, commi 146 e 147 della legge 24 dicembre 2012 n. 228, nonché i vincoli di cui al comma 512 e seguenti della Legge 208/2015 in materia di acquisto di beni e servizi informatici.

RAPPORTI CON ORGANISMI PARTECIPATI

Verifica rapporti di debito e credito con i propri enti strumentali e le società controllate e partecipate

Crediti e debiti reciproci

L'art.11, comma 6 lett. J del d.lgs.118/2011, richiede di illustrare nella relazione sulla gestione gli esiti della verifica dei crediti e debiti reciproci con i propri enti strumentali e le società controllate e partecipate.

Si riscontra che, per quanto riguarda il rapporto debiti/crediti tra Comune e la sua società (ex in house) Civitas S.r.l. in liquidazione non sussistono rapporti di credito/debito da asseverare

Relativamente alla Società AIGA S.p.A., partecipata al 51% dal Comune, si evidenzia che

- la Società ha in corso una procedura di concordato preventivo
- dal 1° gennaio 2021 ha cessato la gestione del servizio idrico integrato per conto dell'Ente, con il subentro del nuovo gestore Rivieracqua Società Consortile per Azioni titolare del Servizio nell'Ambito Territoriale Ottimale Imperiese;
- l'Ente ha provveduto a vincolare nell'avanzo di amministrazione 2019 tutte le somme necessarie per poter sostenere la procedura di conciliazione dei reciproci debiti e crediti avanzando una ipotesi di compensazione.

Per quanto riguarda i rischi specifici derivanti dalla procedura concorsuale a carico della società, si rinvia ai singoli paragrafi della presente relazione con espresso riferimento a “Svalutazione Crediti”, “Fondo Perdite Società Partecipate”, “Concessione di Garanzie”

Esternalizzazione dei servizi

L'Ente, nel corso dell'esercizio 2019, non ha proceduto a esternalizzare alcun servizio pubblico locale o, comunque, non ha sostenuto alcuna spesa a favore dei propri enti e società partecipati/controllati, direttamente o indirettamente.

Costituzione di società e acquisto di partecipazioni societarie

L'Ente, nel corso dell'esercizio 2019, non ha proceduto alla costituzione di nuove società o all'acquisizione di nuove partecipazioni societarie.

Razionalizzazione periodica delle partecipazioni pubbliche

L'Ente con delibera di Consiglio Comunale n. 73 del 18/12/2020 ha provveduto alla revisione ordinaria delle partecipazioni ai sensi dell'art. 20 del D.Lgs. 175/2016.

Società che hanno conseguito perdite di esercizio

L'Organo di revisione dà atto che per le perdite della Società AIGA SpA, partecipata al 51% e relative agli esercizi 2016 - 2017 – 2018 e 2019, l'ente ha proceduto ad accantonare apposito fondo che, ovviamente dovrà essere integrato in sede di verifica degli equilibri, nel caso di perdite anche per l'esercizio 2020

Denominazione Sociale	Quota di partecipaz.	Attività svolta	Motivazione della perdita
AIGA SPA	51%	Ex Gestione servizio idrico integrato	Le perdite degli esercizi 2016, 2017, 2018 e 2019 sono esclusivamente dovute all'imposto divieto di incrementare le tariffe. L'Ente ha accantonato il 51% delle perdite corrispondente alla propria quota di partecipazione, il cui dettaglio è riportato nella presente relazione nella tabella Fondo perdite Società partecipate.
CIVITAS SRL	100%	Società in liquidazione	La società in dipendenza della procedura di liquidazione ha rilevato perdite, anche consistenti: dal Bilancio 2019 risultano perdite portate a nuovo per Euro 1.894.836 e una perdita di esercizio per l'anno 2019 di Euro 107.788. Tuttavia non si è reso necessario alcun accantonamento in quanto il patrimonio netto della società, al netto delle suddette perdite, presenta un saldo positivo di Euro 4.716.476

Ulteriori notizie in materia di organismi partecipati

Si evidenzia che nel corso del 2020 il Consiglio Comunale ha approvato l'operazione di trasformazione della S.P.U. SpA Società di Promozione dell'Università in Fondazione per la Promozione dell'Università nel Ponente Ligure (FONDAZIONE P.U.PO) e che la trasformazione non comporterà maggiori esborsi a carico dell'ente in quanto il Comune di Ventimiglia si è impegnato a corrispondere alla Fondazione, per il finanziamento del fondo di gestione, la medesima somma versata annualmente a favore della trasformanda S.P.U. SpA per la gestione del polo universitario,

Infine, l'Organo di revisione prende atto che i dati relativi alla revisione periodica dovranno essere trasmessi alla banca dati del Dipartimento del Tesoro attraverso l'applicativo "Partecipazioni del Portale Tesoro".

CONTO ECONOMICO

Nel conto economico della gestione sono rilevati i componenti positivi e negativi secondo criteri di competenza economica così sintetizzati:

CONTO ECONOMICO			
		2020	2019
A	Componenti positivi della gestione	26.216.807,66	26.965.332,81
B	Componenti negativi della gestione	27.957.834,69	23.083.421,75
	<i>Di cui Accantonamenti per rischi e oneri</i>	<i>1.609.197,46</i>	
	Risultato della gestione	-1.741.027,03	3.881.911,06
C	Proventi ed oneri finanziari	-120.226,27	-133.051,02
	<i>Proventi finanziari</i>	<i>6.051,46</i>	<i>5.848,43</i>
	<i>Oneri finanziari</i>	<i>126.277,73</i>	<i>138.899,45</i>
D	<i>Rettifica di valore attività finanziarie</i>	<i>0,00</i>	<i>0,00</i>
	Rivalutazioni	0,00	0,00
	Svalutazioni	0,00	0,00
	Risultato della gestione operativa	- 1.861.253,30	3.748.860,04
E	Proventi straordinari	1.185.182,82	2.020.660,10
E	Oneri straordinari	389.365,99	599.807,50
	Risultato prima delle imposte	- 1.065.436,47	5.169.712,64
	IRAP	381.742,63	374.085,42
	Risultato di esercizio	- 1.447.179,10	4.795.627,22

Il conto economico è stato formato sulla base del sistema contabile concomitante integrato con la contabilità finanziaria (attraverso la matrice di correlazione di Arconet) e con la rilevazione, con la tecnica della partita doppia delle scritture di assestamento e rettifica.

Nella predisposizione del conto economico sono stati rispettati i principi di competenza economica ed in particolare i criteri di valutazione e classificazione indicati nei punti da 4.1 a 4.36, del principio contabile applicato n.4/3.

In merito al risultato economico si rileva un peggioramento del risultato della gestione (differenza fra componenti positivi e componenti negativi) rispetto all'esercizio precedente, influenzato dalle conseguenze dell'emergenza sanitaria Covid-19 e dall'imputazione tra le componenti negative della gestione 2020 dell'importo di Euro 1.609.197,46 relativo alle somme accantonate in anni precedenti nel

risultato di amministrazione e non imputate a conto economico, al fine di veder valorizzato il Fondo Rischi anche nello Stato Patrimoniale dell'Ente. Tale Fondo rischi e oneri risulta pertanto corrispondente agli accantonamenti del risultato di amministrazione a copertura delle perdite delle società partecipate (euro 655.447,72) dei rischi derivanti dal contenzioso (487.617,00) e degli altri accantonamenti (466.132,74)

Le quote di ammortamento sono state determinate sulla base dei coefficienti indicati al punto 4.18 del principio contabile applicato 4/3.

Le quote d'ammortamento sono rilevate nel registro dei beni ammortizzabili (o schede equivalenti);

Le quote di ammortamento rilevate negli ultimi tre esercizi sono le seguenti:

QUOTE DI AMMORTAMENTO		
2018	2019	2020
680.677,03	819.795,19	938.613,12

I proventi e gli oneri straordinari si riferiscono:

			SALDO
PROVENTI STRAORDINARI			
5.2.2	Insussistenze del passivo		
5.2.2.01	Insussistenze del passivo		679.345,64
5.2.3.99	Altre sopravvenienze attive		146,01
5.2.9	Altri proventi straordinari		
5.2.9.01	Entrate derivanti da conferimento immobili a fondi immobiliari		0,00
5.2.9.02	Permessi di costruire		314.649,91
5.2.9.99	Altri proventi straordinari n.a.c.		191.041,26
TOTALE			1.185.182,82
ONERI STRAORDINARI			
5.1.1	Sopravvenienze passive		
5.1.1.03	Rimborsi		120.000,00
5.1.1.99	Altre sopravvenienze passive		0,00
5.1.2	Insussistenze dell'attivo		
5.1.2.01	Insussistenze dell'attivo		0,00
5.1.3	Trasferimenti in conto capitale		
5.1.4	Minusvalenze		
5.1.9	Altri oneri straordinari		
5.1.9.01	Altri oneri straordinari		39.758,72
TOTALE			389.365,99

STATO PATRIMONIALE

Nello stato patrimoniale sono rilevati gli elementi dell'attivo e del passivo, nonché le variazioni che gli elementi patrimoniali hanno subito per effetto della gestione.

I valori patrimoniali al 31/12/2020 e le variazioni rispetto all' anno precedente sono così rilevati:

STATO PATRIMONIALE			
Attivo	01/01/2020	Variazioni	31/12/2020
Immobilizzazioni immateriali	288.897,83	- 215.436,90	73.460,93
Immobilizzazioni materiali	84.613.740,72	3.691.752,98	88.305.493,70
Immobilizzazioni finanziarie	7.614.437,56	0,00	7.614.437,56
Totale immobilizzazioni	92.517.076,11	3.476.316,08	95.993.392,19
Rimanenze	0,00	0,00	0,00
Crediti	8.703.739,43	1.430.502,30	10.134.241,73
Altre attività finanziarie	0,00	0,00	0,00
Disponibilità liquide	10.193.022,40	276.588,77	10.469.611,17
Totale attivo circolante	18.896.761,83	1.707.091,07	20.603.852,90
Ratei e risconti	17.377,47	- 17.317,92	59,55
Totale dell'attivo	111.431.215,41	5.166.089,23	116.597.304,64
Passivo			
Patrimonio netto	66.567.484,01	- 1.447.179,10	65.120.304,91
Fondi per rischi e oneri	0,00	1.609.197,46	1.609.197,46
Trattamento di fine rapporto	0,00	0,00	0,00
Debiti	10.536.234,18	2.978.375,40	13.514.609,58
Ratei, risconti e contributi agli investimenti	34.327.497,22	2.025.695,47	36.353.192,69
Totale del passivo	111.431.215,41	5.166.089,23	116.597.304,64
Conti d'ordine	8.851.272,01	4.910.308,81	13.761.580,82

La verifica degli elementi patrimoniali al 31/12/2020 ha evidenziato:

ATTIVO

Crediti

L'Organo di revisione ha verificato la conciliazione tra residui attivi del conto del bilancio e i crediti.

CREDITI			
Conto	Descrizione	Segno	Importo
10302	Crediti Stato Patrimoniale	+	10.134.241,73
10302010103004	IVA acquisti in sospensione/differita	-	11.136,18
	Fondo Crediti Dubbia Esigibilità	+	5.281.581,46
	Totale	=	15.404.687,01
	Residui Attivi		15.404.687,01

Disponibilità liquide

È stata verificata la corrispondenza del saldo patrimoniale al 31/12/2020 delle disponibilità liquide con le risultanze del conto del tesoriere.

PASSIVO

Patrimonio netto

Il patrimonio netto è così suddiviso:

PATRIMONIO NETTO	
	Importo
Fondo di dotazione	51.528.644,46
Riserve	15.038.839,55
<i>da Risultati economici positivi o negativi esercizi precedenti</i>	<i>2.037.627,31</i>
<i>da capitale</i>	<i>0,00</i>
<i>da permessi di costruire</i>	<i>13.001.212,24</i>
<i>riserve indisponibili per beni demaniali e patrimoniali indisponibili e per i beni culturali</i>	<i>0,00</i>
<i>altre riserve indisponibili</i>	<i>0,00</i>
Risultato economico dell'esercizio	-1.447.179,10
Totale patrimonio netto	65.120.304,91

Debiti

Per i debiti da finanziamento è stata verificata la corrispondenza tra saldo patrimoniale al 31/12/2010 con i debiti residui in sorte capitale dei prestiti in essere, si rileva che l'importo della quota capitale scadente il 31/12/2020 per euro 121.178,03 risulta impegnata in contabilità finanziaria ma non liquidata (e quindi a residuo) mentre nella contabilità economica è imputata in diminuzione del debito residuo

Per gli altri debiti è stata verificata la conciliazione con i residui passivi diversi da quelli di finanziamento.

Il debito annuale IVA è imputato nell'esercizio in cui è effettuata la dichiarazione.

Ratei, risconti e contributi agli investimenti

Le somme iscritte sono state calcolate nel rispetto del punto 6.4.d. del principio contabile applicato 4/3.

Nella voce sono rilevati contributi agli investimenti per euro 36.353.192,69 riferiti a contributi ottenuti da Amministrazioni pubbliche (Euro 35.156.812,59) e da altri soggetti (Euro 1.196.380,10)

RELAZIONE DELLA GIUNTA AL RENDICONTO

L'Organo di revisione prende atto che l'ente ha predisposto la relazione della giunta in aderenza a quanto previsto dall'articolo 231 del TUEL, secondo le modalità previste dall'art.11, comma 6 del d.lgs.118/2011 e in particolare risultano:

- a) i criteri di valutazione (con particolare riferimento alle modalità di calcolo del FCDE)
- b) le principali voci del conto del bilancio
- c) l'elenco analitico delle quote vincolate e accantonate nel risultato di amministrazione
- d) gli esiti della verifica dei crediti/debiti con gli organismi partecipati
- e) l'elenco delle garanzie principali o sussidiarie prestate dall'ente

Nella relazione sono illustrate le gestioni dell'ente, i criteri di valutazione utilizzati, nonché i fatti di rilievo verificatisi dopo la chiusura dell'esercizio.

OSSERVAZIONI E SUGGERIMENTI

E' necessario dare evidenza del grave periodo di difficoltà che il nostro Paese ha affrontato nel 2020 e, purtroppo, ancora affronta in conseguenza dell'emergenza epidemiologica COVID-19 con gravi conseguenze economiche e finanziarie che causano pesanti difficoltà per le famiglie, i lavoratori e le imprese.

L'Organo di Revisione sollecita l'Ente alla costante verifica e ricognizione delle proprie Entrate Correnti e ad un attento monitoraggio delle Spese, con particolare riguardo alla gestione degli incassi e dei pagamenti.

Il Collegio non può che chiedere di non applicare al Bilancio di Previsione 2021 i Fondi Liberi presenti nell'Avanzo di Amministrazione, quantomeno sino all'adozione dei provvedimenti di riequilibrio e assestamento del Bilancio.

CONCLUSIONI

Tenuto conto di tutto quanto esposto, rilevato e proposto

L'Organo di Revisione

attesta la corrispondenza del rendiconto alle risultanze della gestione

ed esprime parere favorevole per l'approvazione del rendiconto dell'esercizio finanziario 2020.

L'ORGANO DI REVISIONE

RAG. DANIELA ORSI

DOTT. MATTEO PENNINO

RAG. BRUNO MARRA



CITTÀ di VENTIMIGLIA

Provincia di Imperia

PROPOSTA DI DELIBERAZIONE DI GIUNTA COMUNALE

N° 13 DEL 17/03/2021

PARERE TECNICO

**OGGETTO: APPROVAZIONE RENDICONTO DELLA GESTIONE ANNO 2020
– ART. 227 D.LGS.267/2000**

Ai sensi e per gli effetti degli artt. 49 e art. 147 bis del T.U.E.L. 18/08/2000 n° 267, viene espresso il seguente parere:

Favorevole

Ventimiglia 18/03/2021

IL DIRIGENTE
(Di Marco Monica / ArubaPEC S.p.A.)



CITTÀ di VENTIMIGLIA

Provincia di Imperia

PROPOSTA DI DELIBERAZIONE DI CONSIGLIO COMUNALE

N° 13 DEL 17/03/2021

PARERE REGOLARITÀ CONTABILE

**OGGETTO: APPROVAZIONE RENDICONTO DELLA GESTIONE ANNO 2020
– ART. 227 D.LGS.267/2000**

Ai sensi e per gli effetti degli artt. 49 e art. 147 bis del T.U.E.L. 18/08/2000 n° 267, viene espresso il seguente parere:

PARERE FAVOREVOLE
in ordine alla regolarità contabile

Ventimiglia, li 18/03/2021

IL DIRIGENTE
AREA AMMINISTRATIVA FINANZIARIA
Il Segretario Generale
(Di Marco Monica / ArubaPEC S.p.A.)